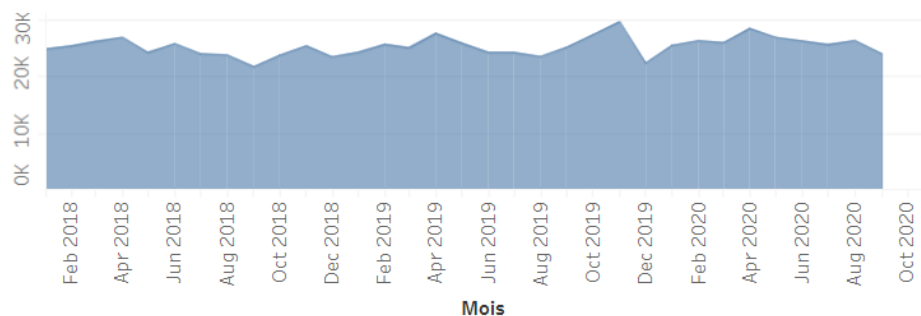


# Evolution mensuelle du coût du panier alimentaire (CDF)

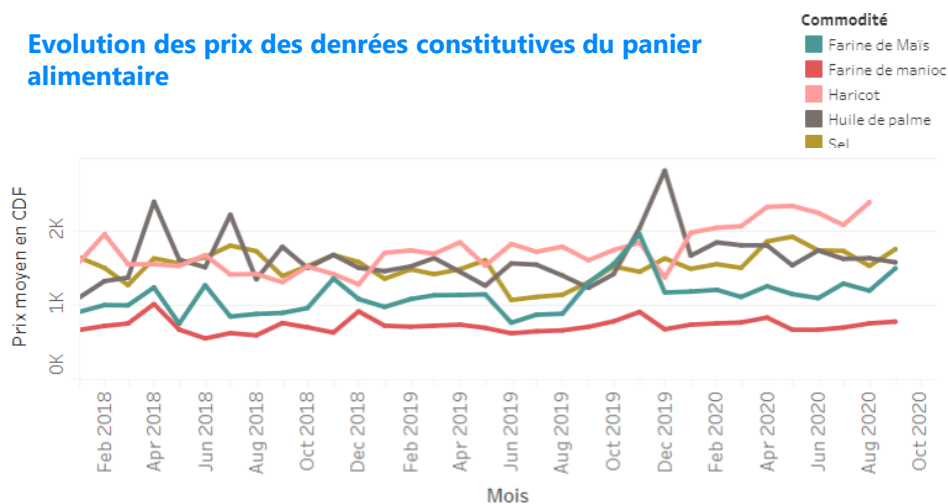
Mensuellement, le Programme Alimentaire Mondial (PAM) suit le coût moyen d'un panier alimentaire sur les marchés de la RDC dans les zones où il est opérationnel. Ce bulletin montre l'évolution des prix nominaux dans les différents marchés suivis. La RDC est actuellement confrontée à la pandémie de COVID-19 qui aurait un impact économique, ainsi l'analyse des prix des denrées alimentaires devient encore plus importante.

Les données sont disponibles dans [un dashboard interactif avec ce lien](#).

## Evolution du coût du panier alimentaire (personne/mois)

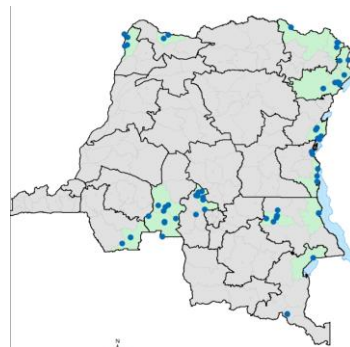


## Evolution des prix des denrées constitutives du panier alimentaire



**Source des données**  
 > Prix : [Dashboard interactif de suivi](#)  
 > Taux de change: Trading Economics

## Marchés suivis, Sept. 2020



**Au 30 Septembre 2020, le taux de change s'affichait à 1955 CDF pour 1 USD, soit seulement 2 CDF de moins que le mois précédent.** Il faut donc retenir une relative stabilité du taux de change depuis la hausse soudaine engendrée par une crise du Covid-19.

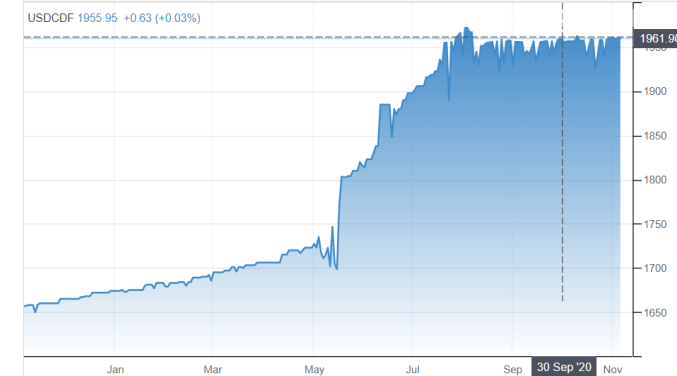
**La valeur du panier alimentaire**, bien qu'historiquement stable, a connu une légère baisse par rapport à son niveau du mois passé. **Sa valeur est en effet passée de 26.163 CDF à 23.967 CDF entre aout et septembre 2020, soit une baisse de 8.3%.** Cette baisse traduit donc une baisse du niveau général des prix des denrées de première nécessité au mois de septembre.

**A Goma dans le Nord-Kivu** par exemple, on note une baisse tendancielle des prix de l'huile de palme et de l'huile végétale. Pendant la même période, les prix de la farine de maïs, du sel, du riz importé y ont également connu une baisse entre aout et septembre 2020. le prix de la farine de manioc y est resté stable. Ces baisses des prix pourraient être imputées à une disponibilité accrue de certaines denrées sur les marchés.

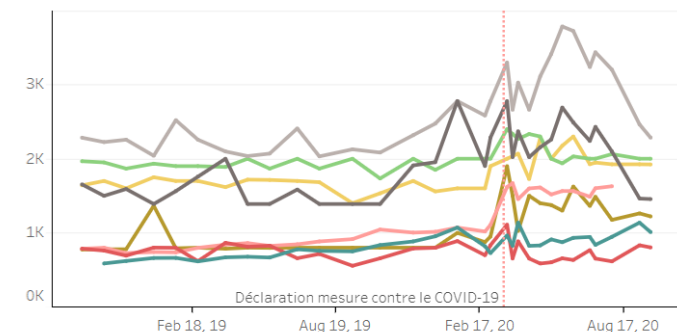
**Dans le Haut Katanga, plus exactement à Pweto**, les prix connaissent plutôt une stabilité relativement au mois passé. C'est le cas par exemple de la farine de manioc, du sel et du riz local. Le sucre, l'huile végétale et la farine de maïs connaissent des baisses par rapport au mois d'aout tandis que l'huile de palme a vu son prix augmenter en septembre.

**Panier Alimentaire (personne/mois):**  
 Farine de manioc 7,5 kg; farine de maïs 7,5 kg; haricot 5,4 kg; huile de palme 0,66 litres; sel 0,15 kg

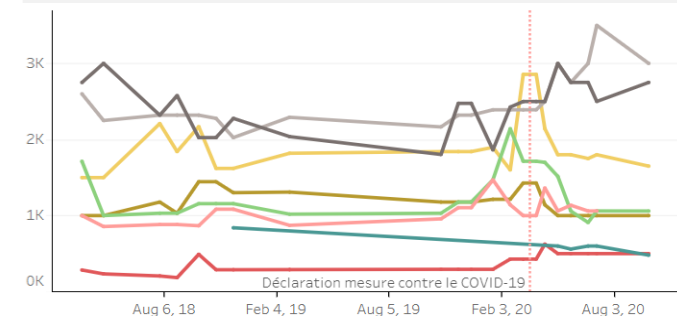
## Taux de change (CDF – USD)\* - Sept. 2019 - Sept. 2020



## Goma – Nord Kivu (Jan '19 – Sept. '20)



## Pweto – Haut Katanga (Jan '19 – Sept '20)



**Commodité**

- Farine de Maïs
- Huile de palme
- Riz local
- Farine de manioc
- Huile vegetale
- Sel
- Haricot
- Riz importe
- Sucre