



MALI
CLUSTER SÉCURITÉ ALIMENTAIRE
Renforcer la réponse humanitaire

**RÉUNION DE COORDINATION DU CLUSTER
SÉCURITÉ ALIMENTAIRE DE GAO**
RÉUNION MENSUELLE DE NOVEMBRE
2022

Mercredi, le 30 novembre 2022

TEAMS EN LIGNE ET EN PRESENTIELLE



AGENDA

1. SITUATION DE LA SÉCURITÉ ALIMENTAIRE

2. SUIVI DE LA RÉPONSE

3. ACTIVITÉS DE COORDINATION

4. DIVERS



SUIVI DES RECOMMANDATIONS DE LA RÉUNION PRÉCÉDENTE



Actions	Adressé A	Responsable	Etat
<ul style="list-style-type: none">❖ Fournir des données statiques aux partenaires à la prochaine réunion par rapport aux vols de bétail.	DRPIA	DRPIA	Réalisée
<ul style="list-style-type: none">❖ Organiser une réunion ad hoc entre la DRA et les partenaires afin d'améliorer la collaboration.	Cluster sécal	Cluster sécal	Réalisée



I I. SITUATION DE LA SÉCURITÉ ALIMENTAIRE

1. PRÉSENTATION DES DONNÉES FINALES DES
RÉSULTATS DU CH DE NOV 2022

2. APERÇU SUR LA SITUATION DES MARCHÉS

3. SITUATION AGRICOLE

4. SITUATION PASTORALE



I. PRÉSENTATION DES RÉSULTATS DU CADRE HARMONISÉ DE NOV 2022



CADRE HARMONISÉ DE NOV 2022 – RAPPEL

Cadre Harmonisé (CH) est:

- i) **Outil d'alerte précoce de prévention & gestion** des crises alimentaires et nutritionnelles*
- ii) **Outil d'identification des zones à risques & les populations** en insécurité alimentaire et nut*
- iii) **Plateforme de planification de la réponse** aux crises alimentaires et nutritionnelles. Prend en compte le continuum : analyse de l'intervention - planification de l'intervention - mise en œuvre de l'intervention - suivi/évaluation*

Analyse CH se fait de façon cyclique au cours de deux périodes de l'année (Etat, UN, ONGs) :

- i) **Novembre** au sortir de la campagne agricole pluviale et*
- ii) **Mars** portant sur une mise à jour des analyses de Novembre et permettant de préparer les actions appropriées de réponse à la période de soudure*

Dernière analyse CH du Mali tenue du 07 au 12 novembre 2022 à ségou → Résultats issus de l'analyse nationale validés au cours de la session de cotonou.



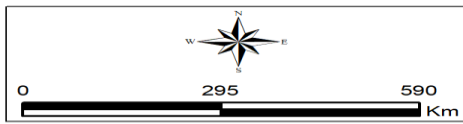
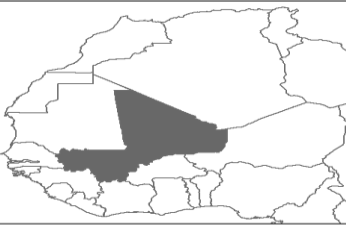
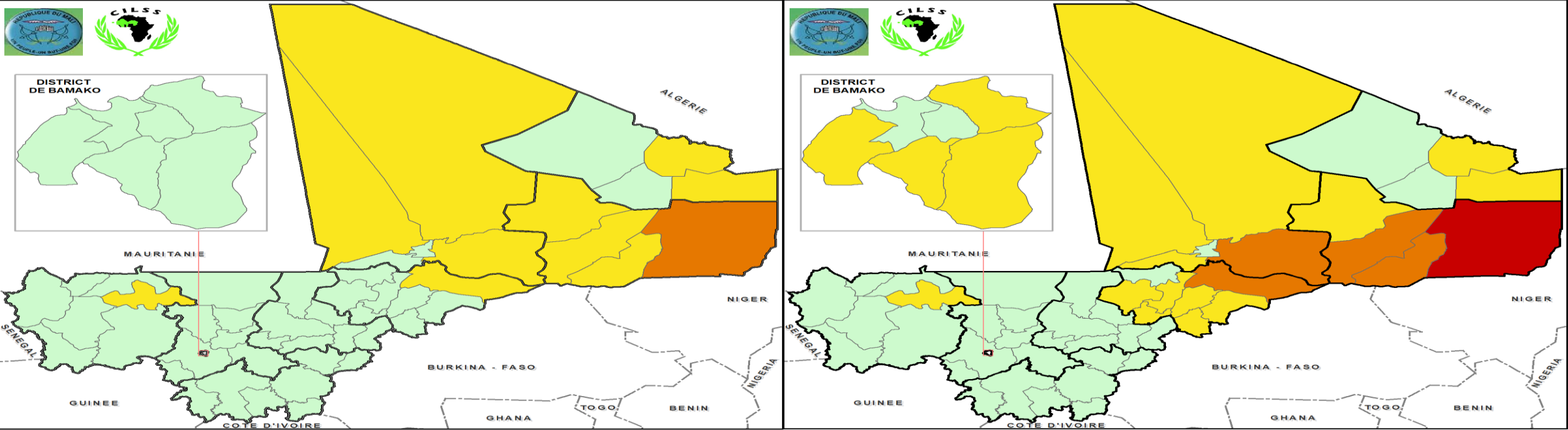
SITUATION DE LA SÉCURITÉ ALIMENTAIRE MALI

R E P U B L I Q U E D U M A L I

SITUATION COURANTE: Analyse du cadre harmonisé
 Situation alimentaire et nutritionnelle
 au Mali: Octobre-Décembre 2022

SITUATION PROJETEE: Analyse du cadre harmonisé
 Situation alimentaire et nutritionnelle
 au Mali: Juin-Août 2023

CADRE HARMONISÉ



LEGENDE

Classement phase	Phase de crise	Division administrative
Phase minimale	Phase d'urgence	Région
Phase sous-pression	Phase de famine	Limite pays

Système d'Alerte Précoce (S.A.P.)
 BP: 2660; Tel: 20 80 10 28
 Web: www.sap.mli
 Novembre 2022



SITUATION DE LA SÉCURITÉ ALIMENTAIRE MALI

1. En situation courante (période Octobre - Décembre 2022) :

- **616820** pers. En phase crise, **14864** pers. en urgence □ Total de **631684** pers en phase crise & pire (**2,8% pop. Tot.**);
- **2734725** personnes (**12,3% pop. Tot.**) en phase sous pression
- **cercle en crise : Menaka**

2. En situation projetée (Juin – Juillet – Août 2023) :

- **137919** pers .en phase crise, **106816** pers .en phase urgence & **1671** pers. En catastrophe
Total de **1246406** pers. En phase crise & pire (**5,6% pop. Tot.**);
- **4035889** pers. (**18,1% pop. Tot.**) en phase sous pression
- 4 cercles en crise: **Douentza , Gourma Rharous , Gao , Ansongo**
- Cercle en Urgence: **Ménaka**



1. CHIFFRES CLEFS DU CH NOVEMBRE 2022 GAO

Situation courante (Oct-Dec. 2022)

- 1 cercle est en **phase crise** : Ménaka
- 3 cercles sont en **phase sous pression** : Bourem, Gao et Ansongo

137 429 sont **en crise alimentaire et pire** (dont **14 205** personnes en urgence alimentaire)

298 608 personnes en situation de **sous pression**.

Situation projetée (Juin-Août 2023)

- 1 cercle sera en **phase d'urgence** : Ménaka
- 2 cercles seront en **phase crise** : Gao et Ansongo
- 1 cercle sera en **phase sous pression** : Bourem

235 700 seront en **crise alimentaire et pire** (dont **51 177** personnes en urgence alimentaire et **1 671 pers** en famine)



I. ANALYSE DES RÉSULTATS DU CH DE NOVEMBRE 2022 - GAO

SITUATION COURANTE (OCTOBRE-DECEMBRE 2022)

Cercle	Population	Classif. Zone	Phase 1	Phase 2	Phase 3	Phase 4	Phase 5	Phases 3-5
Ansongo	202 474	2	115 410	54 668	32 396	-	-	32 396
Bourem	178 548	2	99 987	53 564	24 997	-	-	24 997
Gao	367 553	2	231 558	91 888	44 106	-	-	44 106
Ménaka	83 560	3	22 561	25 068	21 725	14 205	-	35 931
Total	832 134		469 516	225 188	123 224	14 205	0	137 429

SITUATION PROJETEE (JUIN-AOUT 2023)

Cercle	Population	Classif. Zone	Phase 1	Phase 2	Phase 3	Phase 4	Phase 5	Phases 3-5
Ansongo	202 474	3	74 915	70 866	46 569	10 124	-	56 693
Bourem	178 548	2	78 561	67 848	30 353	1 785	-	32 139
Gao	367 553	3	135 994	132 319	80 862	18 378	-	99 239
Ménaka	83 560	4	8 356	27 575	25 068	20 890	1 671	47 629
Total	832 134		297 827	298 608	182 852	51 177	1 671	235 700



I. ANALYSE DES RÉSULTATS DU CH DE NOVEMBRE 2022 - KIDAL

SITUATION COURANTE (OCTOBRE-DECEMBRE 2022)

Cercle	Population	Classif. Zone	Phase 1	Phase 2	Phase 3	Phase 4	Phase 5	Phases 3-5
Abeibara	15 799	2	10 269	3 950	1 580	0	0	1 580
Kidal	51 352	1	45 189	4 108	2 054	0	0	2 054
Tessalit	24 482	1	22 523	1 959	-	0	0	-
Tin-Essako	12 309	2	8 986	2 831	492	0	0	492
Total	103942		86968	12847	4126	0	0	4126

SITUATION PROJETEE (JUIN-AOUT 2023)

Cercle	Population	Classif. Zone	Phase 1	Phase 2	Phase 3	Phase 4	Phase 5	Phases 3-5
Abeibara	15 799	2	7 109	6 319	2 370	0	0	2 370
Kidal	51 352	1	41 595	6 162	3 595	0	0	3 595
Tessalit	24 482	1	22 034	2 448	-	0	0	-
Tin-Essako	12 309	2	8 247	3 077	985	0	0	985
Total	103942		78985	18005	6949	0	0	6949



2. APERÇU SUR LA SITUATION DES MARCHÉS



FOCUS SUR LA Situation des marchés a GAO



2. APERÇU SITUATION DES MARCHÉS (OMA)

Le mois de Novembre 2022 se caractérise par la récolte du riz local. Il marque une légère existence de stocks ménage en riz local et le déstockage des résiliences pour faire face aux besoins alimentaire. Cette période se distingue par l'approvisionnement des marchés et la reconstitution des stocks commerçants, pour faire face à la demande. La voie fluviale profite bien les commerçants de la bande du fleuve Niger.

Par rapport au mois passé les prix sont restés stables dans l'ensemble, **excepté ceux du Mil, le Riz local, le Niébé rouge, la Pomme de terre et l'Huile végétale où ils ont en hausse.**

Comparativement à la même période de l'année passée, les prix sont en hausse dans l'ensemble. Nous avons également enregistré la baisse sur ceux du Riz local, le Niébé rouge, le Gombo frais, la Tomate et le Concombre. Toutefois ils ont en reste stable pour ceux de Blé, l'Arachide, l'Igname, le Gros Oignon rouge et le Pâte alimentaires Spaghetti.

La disponibilité physique céréalière, produits horticoles et les produits de premières nécessités sont moyens à satisfaisante par rapport à la demande solvable.



2. APERÇU DE LA SITUATION DES MARCHÉS (OMA)

❑ Evolution des prix:

Prix à la consommation					
Produits	Novembre 2022	Octobre 2022	Novembre 2021	Ecart prix au kilo par rapport au mois passé	%Prix au kilo observé par rapport à l'année passée
	Prix au Kilo observé	Prix au Kilo observé	Prix au Kilo observé		
Mil	400	450	275	-50	45%
Sorgho	400	400	250	Stable	60%
Maïs	400	400	275	Stable	45%
Riz Etrange	500	500	450	Stable	11%
Riz local DP	500	600	550	-100	-9%
Blé	350	350	350	Stable	Stable
Niébé rouge	600	750	800	-150	-25%
Arachide décortiquée à la main	750	750	750	Stable	Stable
Pomme de terre	900	1000	800	-100	13%
Igname	600	600	600	Stable	Stable
Patate	300	300	250	Stable	20%
Gros oignon rouge	600	600	600	Stable	Stable
Gombo Frais	635	635	645	Stable	-2%
Tomate	1920	1920	2125	Stable	-10%
Concombre	505	505	685	Stable	-26%
Salade Laitue	765	765	570	Stable	34%



2. APERÇU DE LA SITUATION DES MARCHÉS (OMA)

Prix à la consommation					
Produits	Novembre 2022	Octobre 2022	Novembre 2021	Ecart prix au kilo par rapport au mois passé	%Prix au kilo observé par rapport à l'année passée
Prix de gros l'Achat					
Mil	300	330	260	-30	15%
Maïs	250	280	240	-30	4%
Riz importe	415	400	370	15	12%
Quantité Entré/ tonne					
Mil	1050	700	910	350	15%
Maïs	0	0	30		NA
Riz importe	1150	1175	1195	-25	-4%
Prix de détail					
Huile Végétale 1L	1000	1500	900	-500	11%
Lait en poudre paquet de 500g	2000	2000	1750	Stable	14%
Sucre 1 kg	600	600	500	Stable	20%
Couscous paquet 1kg	600	600	500	Stable	20%
Pâtes alimentaires Spaghetti 500g	300	300	300	Stable	Stable
Farine de blé 1kg	400	400	350	Stable	14%



2. APERÇU DE LA SITUATION DES MARCHÉS (OMA)

❑ Evolution des prix: commentaires

Mil, Sorgho et Maïs :

- Par rapport au mois passé, les prix sont restés stables dans l'ensemble, **excepté le prix du mil ou il est en baisse de 50f CFA/kg causé par la diminution du prix de gros.**
- Comparativement à la même période de l'année passée, **les prix sont globalement en hausse de 45% pour le Mil, 60% pour le Sorgho et 45% pour le Maïs, ces hausses sont dues par la campagne agricole de ces produits qui sont jugés moyens à mauvaise par rapport à l'année dernière.**

Riz importé, Riz locale DP et le Blé:

- Par rapport au mois passé, les prix sont restés stables dans l'ensemble, **excepté le prix du Riz local ou il est en baisse de 100f CFA/kg** ; cette baisse est due par la campagne agricole qui est jugée moyenne à bonne dans la région.
- Comparés à la même période Novembre 2021, **le prix est en hausse de 11% pour le riz importé**, causé par l'augmentation de la demande. Nous avons également enregistré la baisse de 9% pour le prix du Riz local, cause par la nouvelle récolte qui a fait son entrée sur le marché. Il est resté stable pour le Blé.



2. APERÇU DE LA SITUATION DES MARCHÉS (OMA)

- **Niébé rouge, Arachide décortiquée à la main :**

Par rapport au mois passé, le prix est en baisse de 150f/kg pour le Niébé rouge, causé par l'augmentation de la quantité offerte sur le marché. Il est resté stable pour l'Arachide décortiquée à la main.

Comparer à l'année passée à la même période, **le prix est en baisse de 25% pour le Niébé rouge, cette baisse est due par le bon approvisionnement du marché par le Niébé qui provient de Niger.** Il est resté stable pour l'arachide décortiquée à la main.

- **Pomme de terre, Igname, Patate et Gros oignon :**

Par rapport au mois dernier, les prix sont restés stables dans l'ensemble, excepté le prix de la Pomme de terre où il est en baisse de 100f CFA/kg, causé par l'augmentation de la quantité offerte.

Comparativement à la même période de l'année passée, **les prix sont en hausse de 13% pour la Pomme de terre et 20% pour la Patate.** Il est resté stable pour l'Igname et le gros Oignon rouge.



2. APERÇU DE LA SITUATION DES MARCHÉS (OMA)

- **Gombo Frais, Tomate, Concombre et laitues :**

Comparativement au mois écoulé, les prix sont restés stable dans l'ensemble.

Comparer à la même période de l'année passée, les prix sont en baisse de 10% pour la Tomate et 26% pour le Concombre. **Nous avons également enregistré la hausse de 6% pour la Salade laitue.** Il est resté stable pour la Tomate.

- **Huile Végétale 1L, Lait en poudre paquet de 500g, Sucre 1 kg, Couscous paquet 1kg, Pâtes alimentaires Spaghetti 500g, Farine de blé 1kg :**

Au cours de ce mois de Novembre 2022, les prix des denrées alimentaires de premières nécessités sont restés stable dans l'ensemble, excepté l'Huile végétal ou il est en baisse de 500f CFA/kg, causé par l'augmentation de la quantité offerte.

Comparativement à la même période de l'année passée, **les prix sont hausses de 11% pour l'huile végétale, 14% pour le Lait en poudre, 20% pour le sucre et le Couscous, et 14% pour la Farine,** ces hausses sont dues par la crise économique mondiale. Il est resté stable pour la Pâtes alimentaires Spaghetti.



2. APERÇU DE LA SITUATION DES MARCHÉS (OMA)

○ Marché de Gros :

Riz importe, Mil et Maïs :

Durant ce mois (Novembre 2022), les prix de gros sont en baisse de 30 000f CFA/tonne pour le Mil et Maïs par rapport au mois passé, cause par la récolte de ces produits. **Nous avons également enregistré la hausse de 15 000f CFA/tonne pour le Riz importé, causé par le stock commerçant grossiste qui se fait rare sur le marché.**

Comparativement à l'année passée à la même période, **le prix sont en hausses de 15% pour le mil et 4% pour le Maïs et 12% pour le riz importé**, ces hausses sont dues par l'augmentation de la demande et la campagne agricole de ces produits qui sont jugés moyenne à mauvaise par rapport à l'année dernière.



2. APERÇU DE LA SITUATION DES MARCHÉS (OMA)

Dans l'ensemble, la quantité totale entrée au cours de ce mois sont supérieur par rapport au mois passée de 325 tonnes. ; Cette augmentation est due par la baisse du prix de Mil et la récolte qui vient d'être commencer.

Comparativement à l'année passée, **il est en hausse de 15% pour le Mil et** Il est resté stable pour le Riz importé.



3. SITUATION AGRICOLE DRA



3. Point sur l'Évolution de la campagne maraichère à la date du 15 Novembre



3. SITUATION MARAÎCHÈRE (DRA GAO)

Le maraîchage se poursuit activement avec l'installation et l'entretien des pépinières, le semis direct pour certaines spéculations et l'entretien des cultures déjà installées. Les appuis des partenaires techniques en intrants et matériels se poursuivent timidement.

❖ Réalisation techniques

Les réalisations cumulées par types de légumes et par spéculations sont consignées dans les tableaux ci-dessous

Tableau : Réalisations Techniques pour les Principaux légumes feuilles et fruits à la date 15 Novembre 2022

Cercle	Légumes feuilles (ha)			Légumes fruits (ha)									Total sup. réalisées (ha)
	Laitue	Chou	Oseille de Guinée	Aubergine	Gombo	Tomate	Concombre	Piment	Pastèque	Melon	Courgette	Poivron	
Gao	10	5	1	2	7	18	5	6	7	5	5	4	75
Ansongo	7	4	3	3	5	14	4	4	4	5	6	7	66
Bourem	2	2	1	0	1	2	0.5	2	2	0	1	1	14.5
Total réalisation	19	11	5	5	13	34	9.5	12	13	10	12	12	155.5
Objectif	150	80	65	60	110	110	40	30	45	50	110	45	895
% réal.	16,66	13,75	7,69	8.33	11,81	30,90	23.75	40	28.88	20	10,90	26,66	17,37



3. SITUATION MARAÎCHÈRE (DRA GAO)

Commentaire : la superficie totale réalisée en légumes feuille de la région est de **35 ha** et celle des légumes fruits est de **120.5 ha**. Les plants évoluent normalement et leurs aspects végétatifs sont satisfaisants.

Tableau N°4 : Réalisations Techniques pour les Principaux légumes racines/ bulbes et tubercules.

Type	Légumes Racines / Bulbes (ha)					Légumes tubercules (ha)		Total sup. réalisées (ha)
	Betterave	Oignon	Echalote	Carotte	Manioc	Pomme Terre	Patate douce	
Cercle								
Gao	7	10	5	5	30	0	15	72
Ansongo	7	40	12	4	15	0	30	108
Bourem	1	3	0	0,5	10	0	5	19.5
Total réalisation	15	53	17	9,5	55	0	50	181.5
Objectif	50	600	120	35	460	300	330	1715
% réal.	30	8,83	14,16	27,14	11,95	0	15,15	10,58

Commentaire : le niveau global de réalisation pour les légumes racines, bulbes est de à **131.5 ha** et celui des tubercules **50 ha**.

La campagne agricole évolue dans des conditions acceptables. Les évaluations des productions céréalières se poursuivent avec les activités de l'Enquête Agricole de Conjoncture



MALI
CLUSTER SÉCURITÉ ALIMENTAIRE
Renforcer la réponse humanitaire

NOV 2022

4. SITUATION PASTORALE



4. POINT SUR LA SITUATION PASTORALE (DRPIA)

La surveillance de la zone agropastorale dans la région de Gao entre dans le cadre du projet d'appui à la préparation et au renforcement des capacités de réponses aux risques de catastrophes naturelles, et de leurs conséquences sur la sécurité nutritionnelle et alimentaire au Mali. Le mois de Novembre 2022, a été marqué par l'amélioration des conditions pastorales avec une disponibilité moyenne et bonne des ressources (eau et pâturages). Les conditions générales de l'élevage sont moyennes à bonnes et en amélioration à la faveur de pluies enregistrées au cours de l'année. Les pâturages herbacés sont moyens à bons dans l'ensemble. Les pâturages ligneux sont bons sur l'ensemble des parcours pastoraux de la région. Quant aux pâturages inondés (Bourgou), leur développement dans l'ensemble est jugé normal. Il a été signé des feux de brousse dans la commune de Tessit détruisant au passage un grand espace de pâturages (herbacés et ligneux).



4. POINT SUR LA SITUATION PASTORALE (DRPIA)

❖ DISPONIBILITE EN L'EAU ET SOURCE D'ABREUUREMENT

La disponibilité des ressources en eau est jugée bonne dans les zones pastorales et agro-pastorales.

Les principales sources d'abreuvement sont les puits, mares permanentes et le fleuve Niger.

❖ ZONES DE CONCENTRATION DU CHEPTEL

Par ailleurs, les mouvements des troupeaux sont toujours perturbés par les attaques/enlèvements de bétail par les groupes armés, qui limitent les mouvements des pasteurs dans les zones pastorales.

La plupart des animaux surtout sédentaires et pasteurs sont coincés dans les banlieues des villes tout au long du fleuve, où on risque d'assister un épuisement rapide des pâturages.

❖ ÉTAT D'EMBOINPOINT DES GRANDS ET PETITS RUMINANTS ET SANTE ANIMALE

L'Etat d'embonpoint des animaux est jugé dans l'ensemble bon.

❖ TERME D'ÉCHANGE

Les termes de l'échange chèvre/céréales sont favorables aux éleveurs de manière générale.



4. POINT SUR LA SITUATION PASTORALE (DRPIA)

❑ PRIX DES BÉTAILS

Marchés	Prix moyen (Bovin)	Prix moyen (Ovin)	Prix moyen (Caprin)
Gao	275.000	55.000	30.500
Ansongo	260.000	50.000	27.000
Bourem	230 000	45.500	22.500



4. POINT SUR LA SITUATION PASTORALE (DRPIA)

▣ CONCLUSION

Au cours du mois on constate dans la plupart des zones pastorales des plaines pourvues de graminées, Par contre il est nécessaire de :

- Apporter une assistance alimentaire aux ménages de pasteurs de Tessit touchés par les feux de brousses
- Renforcer les capacités des coopératives dans les productions animales.



4. DONNÉES STATIQUES SUR LES VOLS ET ENLÈVEMENTS DES ANIMAUX



4. DONNÉES STATIQUES SUR LES VOLS ET ENLÈVEMENTS DES ANIMAUX (DRPIA)

Les vols de bétail, effet collatéral du terrorisme, déstabilisent le Nord du Mali.

Dans la région de Gao, des groupes extrémistes profitent de l'absence de l'Etat pour se livrer à des razzias de bœufs, moutons, chèvres et de chameaux

Dans un Mali tourmenté par la guerre depuis 2012, les bœufs, moutons, chèvres et chameaux représentent l'un des piliers de l'économie. C'est même le troisième produit exporté après l'or. Une activité prolifique qui n'a pas échappé aux différents groupes armés et terroristes, souvent pointés du doigt lors des vols

Ce phénomène s'accroît et le banditisme rejoint d'autres conflits, renforçant les querelles intercommunautaires. Il faut remonter à 2016 pour comprendre le basculement du paysage. A cette époque, les groupes radicaux commencent en effet à instrumentaliser les tensions entre les communautés pour déstabiliser la zone. C'est là que les vols se multiplient.



4. DONNÉES STATIQUES SUR LES VOLS ET ENLÈVEMENTS DES ANIMAUX (DRPIA)

Cette exportation, très structurée pour éviter les longs déplacements, trop aisément repérables.

La diminution des troupeaux qui s'en suit participe à la paupérisation généralisée de la région.

La menace d'un « exode », depuis le début de la crise malienne le mouvement a déjà commencé. Selon les derniers chiffres, près de **200 000 personnes** auraient déjà fui leur zone d'attache à cause de l'insécurité et tout ce qui gravite autour.

CONSTATS

- Il faut signaler également qu'on assiste à des morts d'hommes suite aux vols d'animaux
- Les mouvements sont perturbés par les attaques/enlèvement de bétail par les groupes armés et les bandits



4. DONNÉES STATIQUES SUR LES VOLS ET ENLÈVEMENTS DES ANIMAUX (DRPIA)

❖ ESTIMATIONS D'ANIMAUX VOLES A NOS JOURS

Cercles	Bovins	Dromadaires	Ovins	Caprins	Asins
Gao	25 220	508	30 303	37 005	245
Ansongo	28 400	710	36 700	50 110	250
Bourem	20 750	323	22 350	30 039	180
TOTAL	74 370	1541	89 353	117 154	675



III. SUIVI DE LA RÉPONSE



SUIVI DE LA RÉPONSE RRM

I.1. SUIVI DRDSES

I.2. SUIVI RRM



I. I.SUIVI DRDSES

Situation des mouvements de population du mois de Novembre 2022

n°	Cercle	Localités de depart	Localités d'accueil	Date	Effectif/ménage	Raisons du déplacement	Observations
1	Gao	Marsi, Tinthidjrene, dans la commune de Intillit, dans le cercle de Gao,	Aguelhadji, Agarouss et Tamalagate situés dans le gourma de bourem	01/11/2022	356	Affrontements entre groupe armés terroristes et menaces contre les populations civiles	Evaluation réalisée par et ACF
2	Ansongo	sites de Tinaguabi, Aguo, Hersane, Bakal et Tinatissane dans la commune de Tessit	Ebang Imalane, dans la commune de Gounzoureye.	01/11/2022	203	Enlèvements de bétails, assassinats et enlèvements de civils, des intimidations de la part des groupes armés non identifiés contre la population civile	Evaluation réalisée par NRC
3	Gao	Djebock dans la commune d'Anchawadj	Batal et Seyni dans la commune de Sonny Aliber	22/11/2022	342	Conflits entre les groupes armés	Le comité de crise et de veille collecte des informations
					901		



I.2.SUIVI RRM



I.2. SITUATION ACTUELLE PDIS/CRS

Région	Cercle	Commune	Villages ou sites touchés	Date de réception de l'alerte	Statut Alerte	Date d'évaluation	Nbre de ménages identifiés et ciblés	Évaluation (OUI ou NON)	Nombre de personnes (% de femmes)	Reponses	Commentaires
Gao	Gao	Anchawadji	Edang, Tiwelane, Tagadou et Tnwarwarane.	20/10/2022	Validée	28 octobre au 1er novembre 2022	854	OUI	4998 dont 15% de femmes cheffes de ménages	Oui	
TOTAL							854				



IV. ACTIVITÉS DE COORDINATION:



I. APERÇU SUR LA SITUATION DES ACTIVITÉS MENÉES PAR LE CLUSTER SÉCAL NOV 2022

- ❖ Suivi de la sécurité alimentaire dans les régions de Gao, Ménaka et Kidal;
- ❖ Répondre aux requêtes des partenaires;
- ❖ Participation à la réunion inter cluster régional à OCHA;
- ❖ Participation à la réunion de coordination et d'information générale à OCHA;
- ❖ Suivi RRM (alertes, évaluations, réponses et gaps);
- ❖ Tenue de la réunion ad hoc entre DRA et les partenaires du cluster sécal;
- ❖ Préparation et organisation de la réunion mensuelle de coordination du cluster sécal;
- ❖ Participation à l'atelier de RC des membres du GIAC – ICCR du 28 au 29 nov 2022 (organisateur OCHA) .



**Activités des membres du cluster sécurité
alimentaire : tour de table
(Activités du PAM et de ces partenaires
coopérants)
Autres activités des membres.**



V. DIVERS

**MERCI DE VOTRE AIMABLE
PARTICIPATION !!!**

PROCHAINE REUNION DIEU VOULANT :

28 DÉCEMBRE 2022



MALI
CLUSTER SÉCURITÉ ALIMENTAIRE
Renforcer la réponse humanitaire