



Organisation des Nations Unies  
pour l'alimentation  
et l'agriculture



TCHAD  
CLUSTER SÉCURITÉ  
ALIMENTAIRE

# EVALUATION DE LA SECURITE ALIMENTAIRE ET DES MOYENS D'EXISTENCE DES DEPLACES DE DIAMEROM ET AMMA DANS LE DEPARTEMENT DE FOULI



## Contexte et justification

Depuis 2015, la province du Lac fait à face au conflit armé ayant entraîné le déplacement de plus de 298 803 IDPs repartis sur 204 localités dont 162 sites et 42 communautés hôtes.

Les dernières vagues de déplacements des personnes sont consécutive à l'attaque de Bohoma du 23 mars 2020 et le lancement de l'opération militaire déclarant l'état d'urgence et la zone de guerre dans le Département de Kaya et Fouli. En effet, plus de 20803 personnes se sont déplacées sur 11 sites autour de Diamerom qui abrite une base des FDS.

Le site de Amma situé à 30 km de Diamerom et à 20 km de Liwa a été identifié par les autorités pour accueillir ces déplacés. Ce site héberge depuis 2017 près de 2000 déplacés qui bénéficient de l'aide humanitaire.

La majorité des IDPs pratiquait l'agriculture, la pêche, l'élevage et le petit commerce dans leurs villages d'origine. Lors des mouvements brusques ces communautés ont abandonné derrière eux leurs moyens de subsistance notamment l'agriculture, le bétail et les ressources halieutiques. Cette situation aggrave leurs vulnérabilités vu qu'ils ont perdu leurs moyens de subsistance à cause du déplacement.

# Objectif

Analyser et d'évaluer les besoins en sécurité alimentaire et moyens de subsistance des IDPs et des ménages hôtes dans la zone de Diamerom et Amma, afin d'identifier les opportunités d'interventions en vue de mener des actions pertinentes et adaptées au contexte local, pour soutenir les ménages victimes des conflits dans la zone.

# Cartographie et approche méthodologie

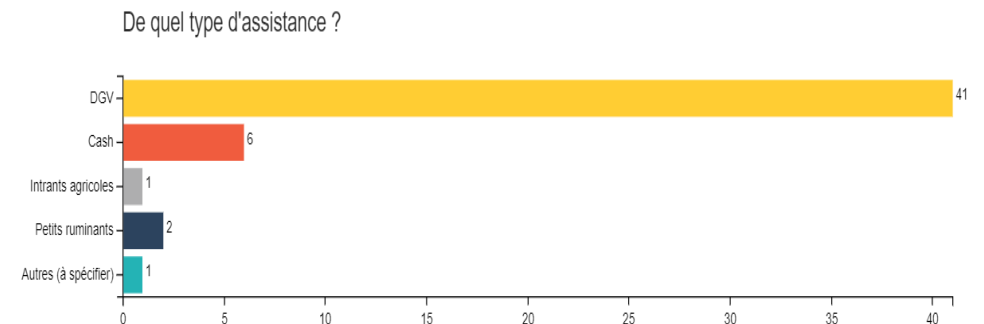
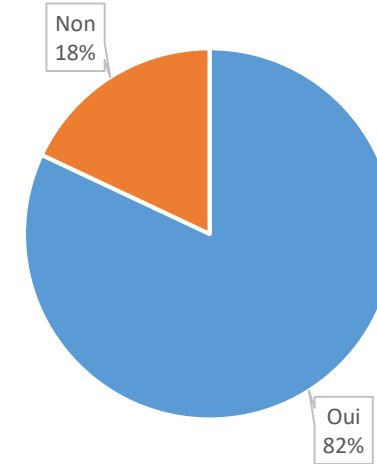
- Elaboration du questionnaire ménage et informateur clés postés sur ODK
- 51 ménages enquêtés et 4 focus groups (2 groupes d'hommes et 2 groupe de femmes) organisés;
- Service technique de l'Etat (ANADER, Elvage et Forestier)
- Analyse et interpretation des résultats de l'enquete

Cartographie zone d'Amma



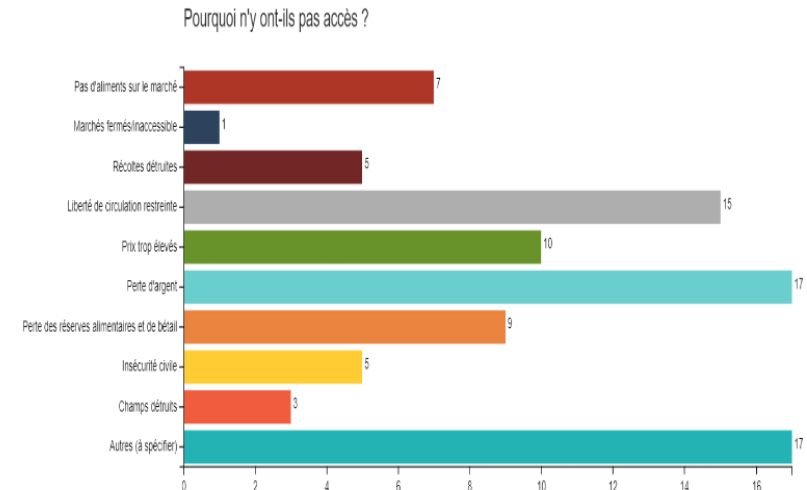
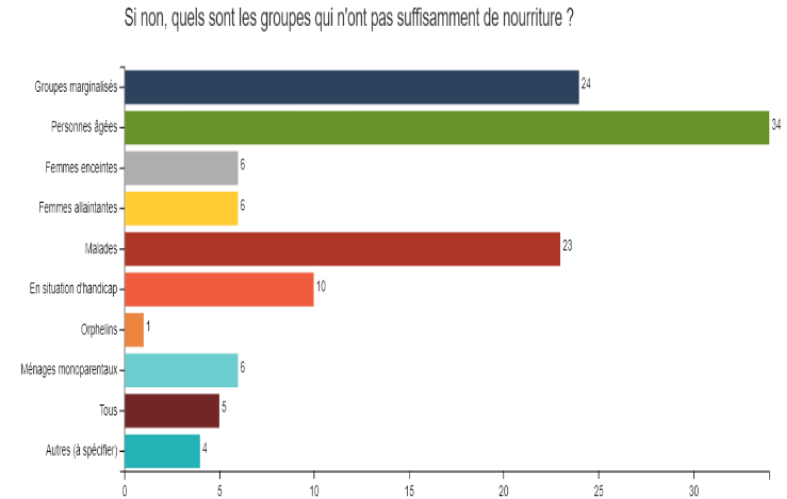
# Assistance et sécurité alimentaire des ménages

- Les IDPS et communautés hôte de la zone enquêtée n'arrivent pas à obtenir leurs alimentations à partir de leurs propres productions et sont dépendants de l'aide humanitaire.
- 82% des enquêtés ont reconnu avoir reçu l'assistance et 18% n'ont pas été assistés.
- A Amma, 464 ménages n'ont pas reçu de l'aide alimentaire depuis 4 ans qu'ils sont arrivés sur le site.
- Les IDPs dépendent actuellement de l'assistance alimentaire et les conditions pour leur autonomie sont loin d'être remplies.
- La majorité de ménage assisté reconnaît avoir reçu essentiellement de l'assistance en vivre pour une ration alimentaire de deux mois.



# Accès des ménages à la nourriture

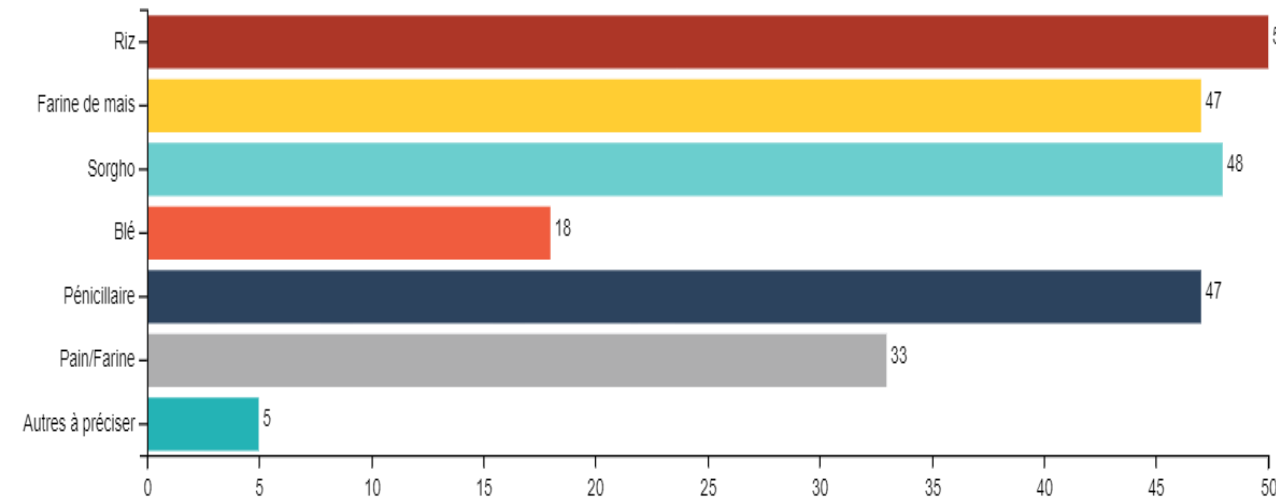
- Les personnes âgées, les groupes marginalisés, les malades et les personnes en situation d'handicap sont plus vulnérables à cause de leurs fortes dépendances vis-à-vis des chefs de ménage pour assurer leurs alimentations.
- Une proportion élevée des ménages a reconnu que cette situation est causée par la perte d'argent, la liberté de circulation restreinte et le prix trop élevé des denrées alimentaires





# Disponibilité des produits alimentaires de base

- La disponibilité des ressources alimentaires dans cette zone affectée par de nombreux mouvements de population est trop limitée.
- Toutefois, les personnes interviewées confirment la disponibilité acceptable sur le marché du riz, le sorgho, le mil penicillaire et la farine du maïs. La disponibilité du sorgho en abondance s'explique par l'assistance alimentaire et celui-ci n'est pas trop consommé par les IDPs car ne cadre pas avec leurs habitudes alimentaires.
- Concernant les anciens IDPs et la communauté hôte, la durée des stocks de denrées de première nécessité détenus par les ménages déplacés pour leur propre consommation n'excède pas une semaine

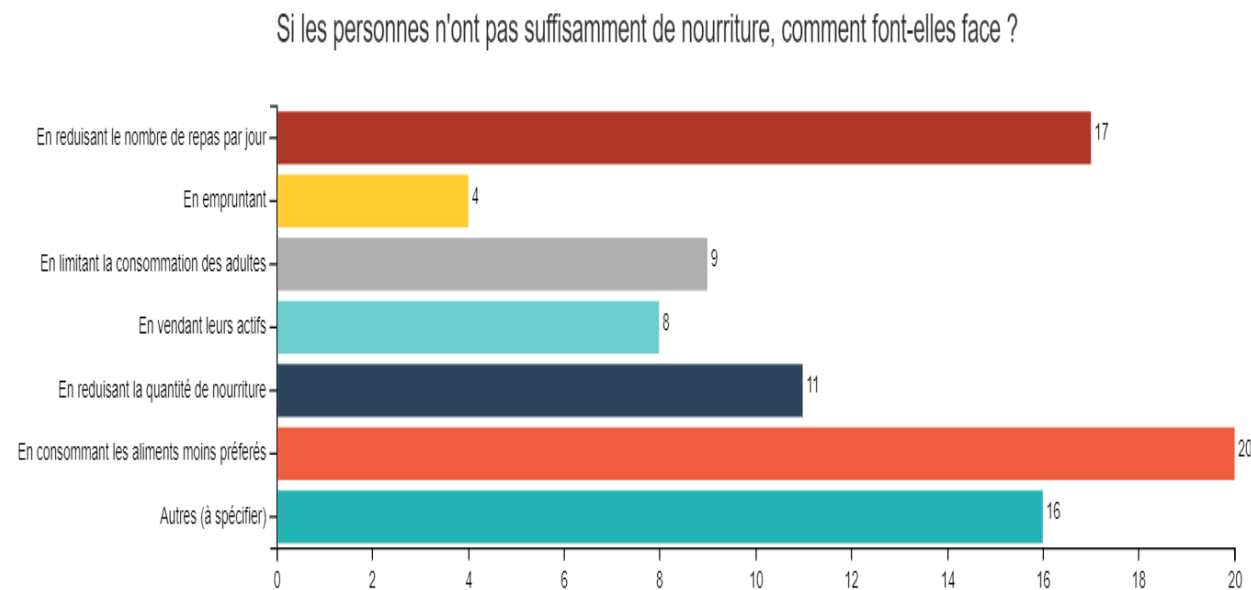


# Stratégie d'adaptation

les ménages ont perdu presque leurs moyens d'existence et adoptent les stratégies alimentaires car ils sont confrontés à des pénuries alimentaires et dépendent en quasi-totalité de l'assistance humanitaire.

De manière générale et au regard des déclarations des ménages interrogés lors de l'enquête, les principales stratégies d'adaptation alimentaires néfastes sont rapportées par ordre d'importance comme suit:

- Consommer des aliments moins préférés, moins chers ;
- Réduire le nombre de repas par jour ;
- Autres (dépendre des dons alimentaires des parents ou connaissances) ;
- Réduire le nombre de repas des adultes au profit des enfants.

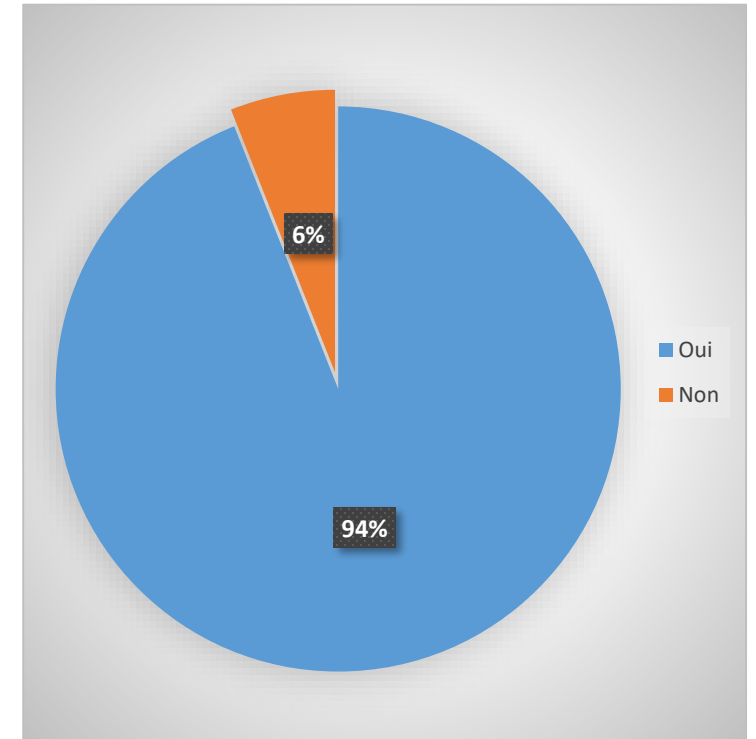




# Moyens d'existence

## Accès à la terre de production

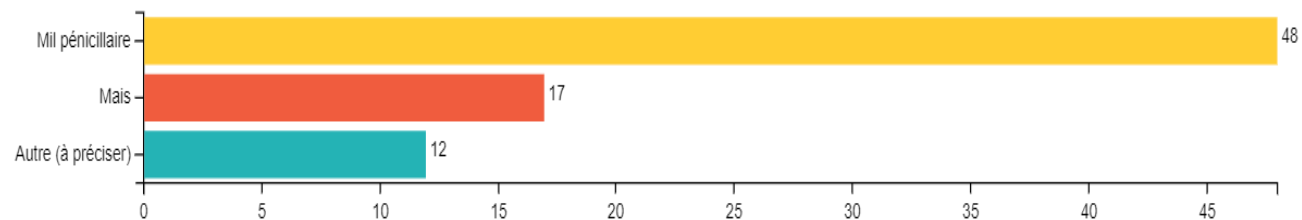
- 94 % des informateurs clés et des ménages interrogés affirment avoir accès à la terre de production agricole alors que 6% n'ont pas accès;
- Dans le site de Amma, la superficie cultivée est de 1, 29 hectares en moyenne par ménage alors que dans le site de Diamerom elle est de 1,94 hectares (environ 2 ha/ménage);
- Toute fois les leaders communautaires avec l'avis favorable du représentant du chef de canton ont donné leur aval pour la mise à disposition des IDPs des terres agricoles tout en sachant qu'un mémorandum d'entente sera signé entre le propriétaire terrien et le bénéficiaire de chaque parcelle.



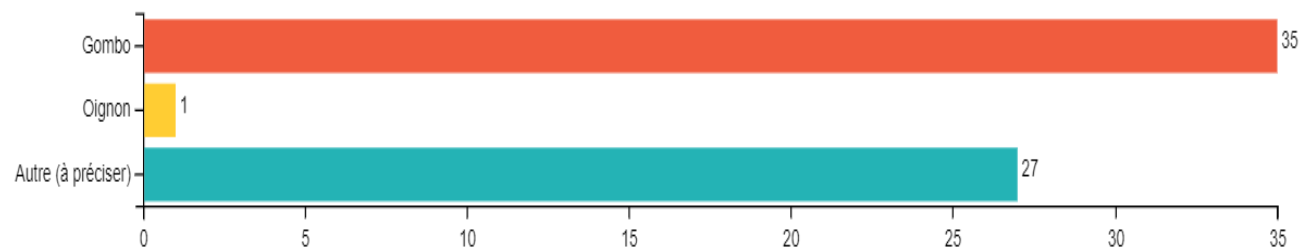
# Principale spéculation agricole

- En effet, les principales spéculations développées pendant la culture pluviale sont le mil pénicillaire suivi du maïs et autres (niébé).
- La culture du maïs n'a pas donné de bon rendement cette année à cause de la mauvaise pluviométrie.
- Concernant la production maraichère et contre saison, la majorité des ménages a témoigné avoir produit plus de gombo et autres (patate) autour de Bohoma à cause de la disponibilité d'eau du bras du Lac. L'oignon qui est une culture de rente a été produit très faiblement.

Quelles sont les principales spéculations produites en pluviale ?

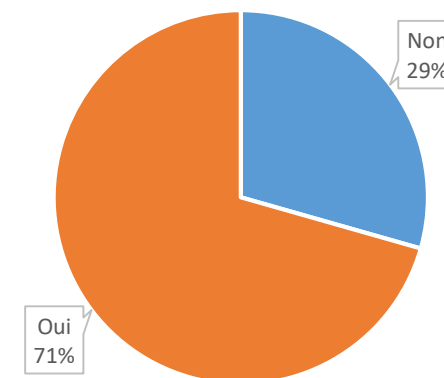
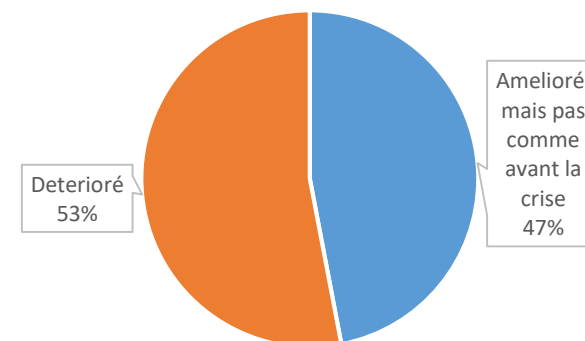


Quelles sont les principales spéculations produites en maraichage ?



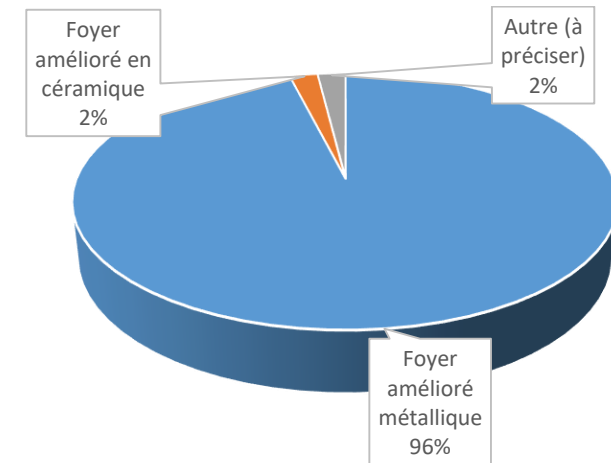
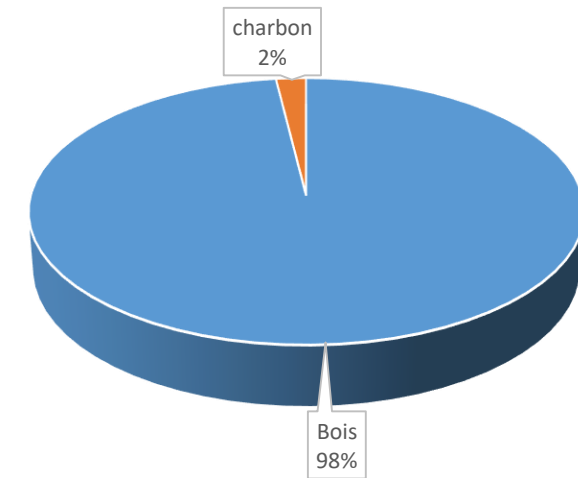
## Situation du bétail

- 53% des ménages confirme la détérioration du pâturage et 47% reconnaissent une amélioration du pâturage mais pas comme avant la crise;
- 71% des ménages ont témoigné d'avoir abandonné les animaux dans les îles et 29% vivent avec leurs animaux au village.
- Cette proportion élevée des ménages qui confirme la présence des animaux dans les îles corrobore l'affirmation de la détérioration du pâturage sur la terre ferme reconnue par 53% des ménages et aussi de l'inadaptation du bœuf « kouri » sur la terre ferme.
- Pour le gardiennage, les animaux sont abandonnés à leur triste sort dans les îles et une faible proportion de ménage reconnaît que le gardiennage des animaux est assuré par les filles, les femmes et les garçons.



# Environnement et source d'énergie de cuisson

- 98% des ménages utilisent le bois comme source d'énergie de cuisson et 2% utilisent le charbon issu aussi de la carbonisation du bois;
- 96% des ménages utilisent le foyer amélioré métallique, 2% foyer amélioré en céramique et 2% les autres (foyer à trois pierres, trou etc);
- Le bois sert aussi dans la construction des habitations, les clôtures des champs contre la divagation du bétail.

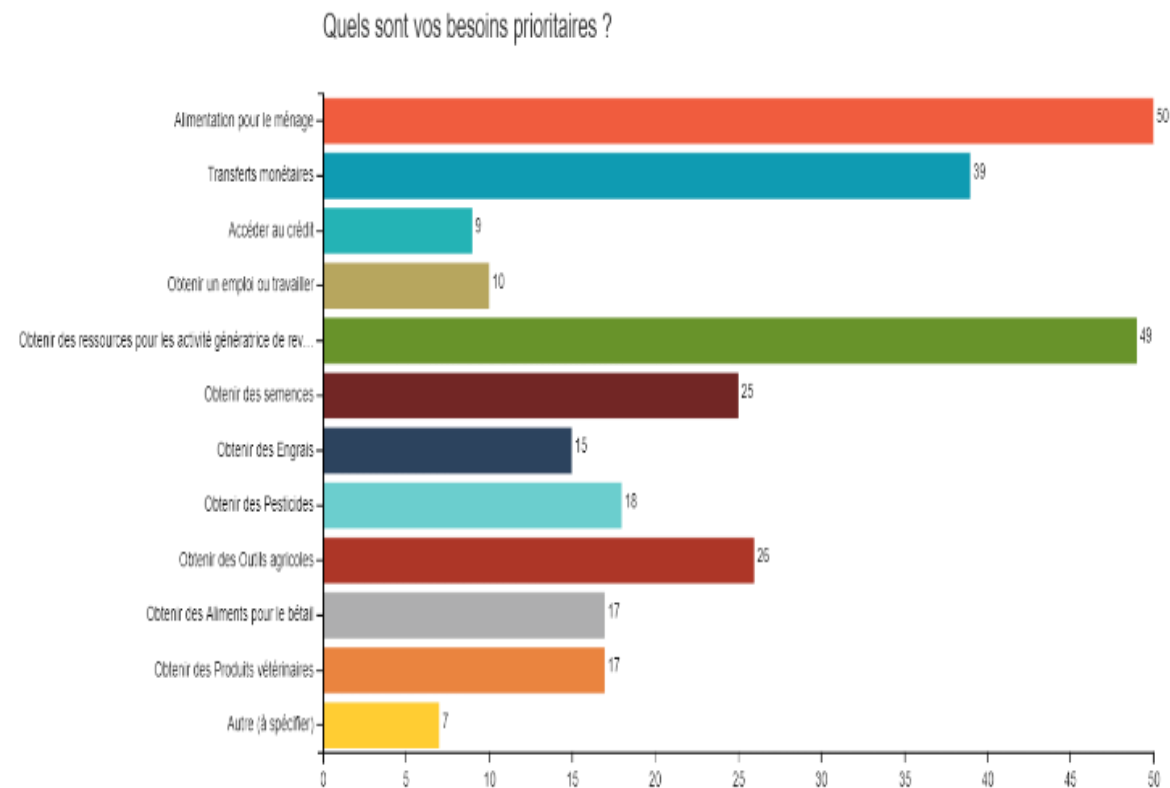


## Situation des marchés

- Perturbation dans l'approvisionnement des marchés hebdomadaires de Diamerom et Amma à cause de la limitation de circulation en lien avec les mesures sanitaires du COVID19 couplée à la fermeture des frontières avec le Nigeria.
- 100% des ménages enquêtés ont témoigné d'une augmentation des prix sur tous les produits de base ainsi que les céréales. Le prix moyen d'un sac de 100 kg de mil est 28000 FCFA (700F/coro) et le maïs 25000FCFA (625FCFA/coro). Le prix moyen d'une tête d'ovin est de 25000 FCFA.
- En matière de termes de l'échange bétail/céréales, il faudra à un éleveur de vendre une tête pour se procurer de 0,89 sac de mil ou 1 sac de maïs. Le marché de Amma s'organise chaque vendredi avec une capacité aussi réduite.

# Besoins prioritaires

- Assistance alimentaire pour sauver les vies et protéger les moyens d'existence ;
- Obtention des ressources pour le développement des AGR avec un accent particulier sur les femmes ;
- Transferts monétaires; inconditionnelles pour les besoins non alimentaires;
- Intrants agricoles (semences et outils aratoires) ;
- Obtention des produits vétérinaires et les compléments aliments bétail.





# Recommandations

## Appui à court terme

- Apporter l'aide alimentaire d'urgence pour couvrir le besoin alimentaire des ménages en respectant leurs habitudes alimentaires surtout pour les céréales ;
- Apporter un soutien à la campagne agricole d'hiver par la distribution des intrants pour garantir une production et une disponibilité alimentaire dans les prochains mois ;
- Distribuer de vaccins et de complément aliment bétail pour les ménages pasteur et agro-pasteur
- Concrétiser la volonté des propriétaires terriens en facilitant la répartition des parcelles pour la production pluviale en faisant la répartition des parcelles ;
- Appuyer les ménages par la mise à disposition des mesures alternatives aux bois de chauffe (four solaire, foyer amélioré, briquette etc) avec un accent sur la production de pépinière familiale des espèces à croissance rapide.

## A moyen et long terme

- Mettre en place dans les ouadis un système d'exhaure permettant une irrigation d'appoint en cas de déficit d'eau et forages équipés de pompe immergée solaire;
- Apporter un soutien à la campagne agricole de contre saison par la distribution des intrants pour garantir une production de contre saison ;
- Renforcer les moyens d'existence d'élevage par la distribution des petits ruminants pour la reconstitution du cheptel ;
- Appuyer le développement des AGR en faveur des femmes ;
- Appuyer la formation métier pour les jeunes, femmes et leurs équipements en kits métiers ;
- Appuyer en formation pour les techniques innovantes de production et de reboisement.

# Budget estimatif

Intitulé	Unité	Qté1	Qté2	PU	PT
<b>Appui pour la production pluviale des IDPs</b>	Ménage	2500	1	76767	191,917,500
<b>Appui pour la production pluviale des communautés hôtes</b>	Ménage	400	1	76767	30,706,800
<b>Appui pour la production de contre saison pour IDPs</b>	Ménage	2700	1	76344	206,128,800
<b>Appui pour la production de contre saison pour communauté hôte</b>	Ménage	400	1	76344	30,537,600
<b>Appui en élevage IDPs</b>	Ménage	2500	1	192825	482,062,500
<b>Appui en élevage pour communauté hôte</b>	Ménage	100	1	192825	19,282,500
<b>Appui AGR à la communauté hôte</b>	Ménage	100	1	59750	5,975,000
<b>Appui AGR aux IDPS</b>	Ménage	1500	1	59750	89,625,000
<b>Total production agropastorale</b>		<b>10200</b>			<b>1,056,235,700</b>
<b>Assistance Alimentaire IDPs</b>	Personne	30000	6	11650.2	2,097,036,000
<b>Assistance Alimentaire communauté hôte</b>	Personne	5000	6	11650.2	349,506,000
<b>Appui aux infrastructures maraichères et moyen d'exhaure</b>	Ouadis	5	1	31323000	156,615,000
<b>Cash for work pour le défrichage des ouadis</b>	Ménage	1500	90	3000	405,000,000
<b>Totaux</b>					<b>4,064,392,700</b>



*Je vous remercie*