



RÉPUBLIQUE CENTRAFRICAINE
CLUSTER SÉCURITÉ ALIMENTAIRE
Renforcer la réponse humanitaire

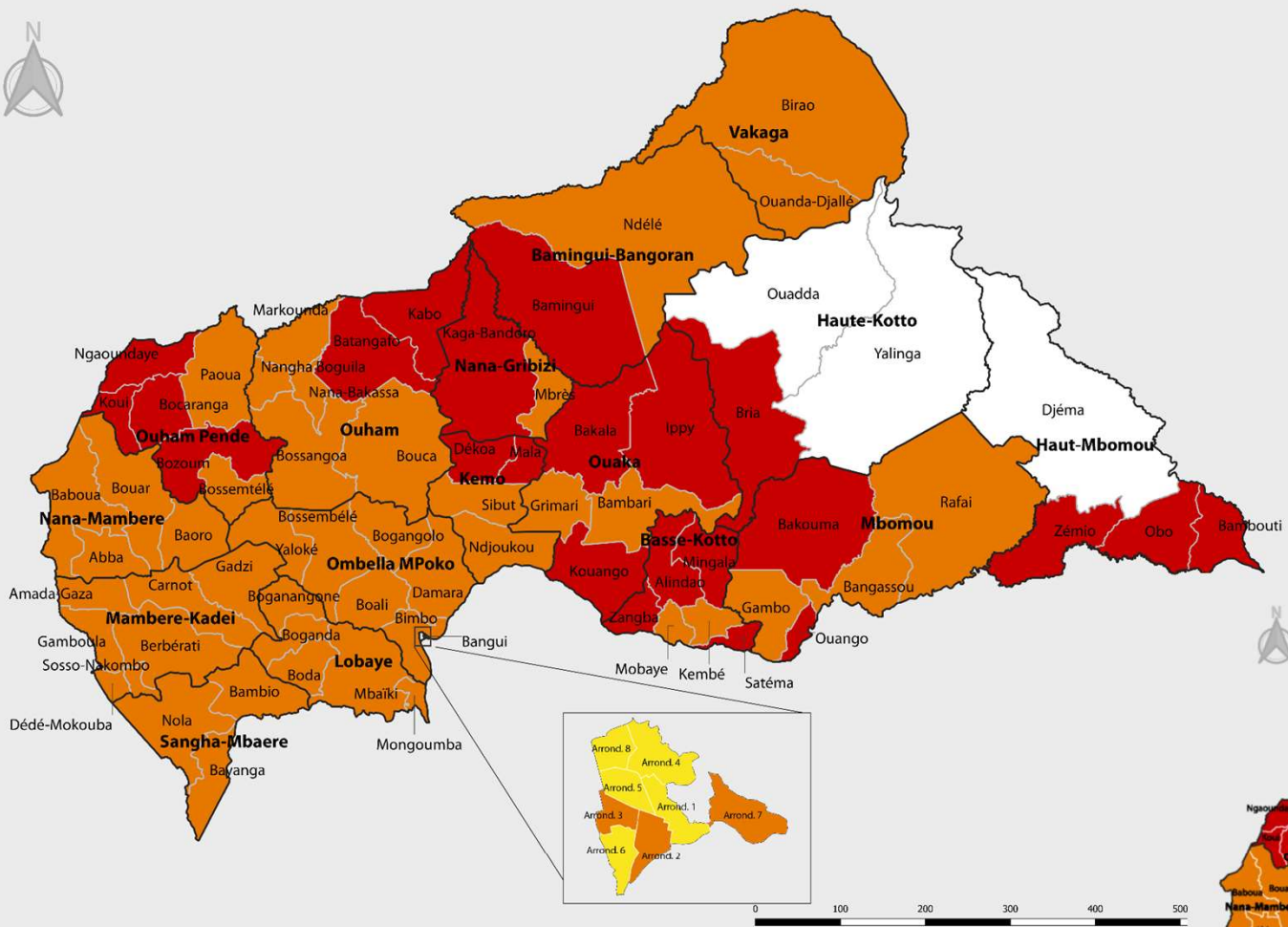
Réunion mensuelle du cluster Avril 2022

Points à suivre de la dernière réunion

1. Résultats de la mise à jour de l'analyse IPC d'Avril 2022
2. Suivi de la situation des prix et potentiel impact de la crise Ukrainienne dans la sécurité alimentaire en RCA
3. Présentation de l'analyse des Hotspot de la transhumance et les contraintes d'accès
4. Divers

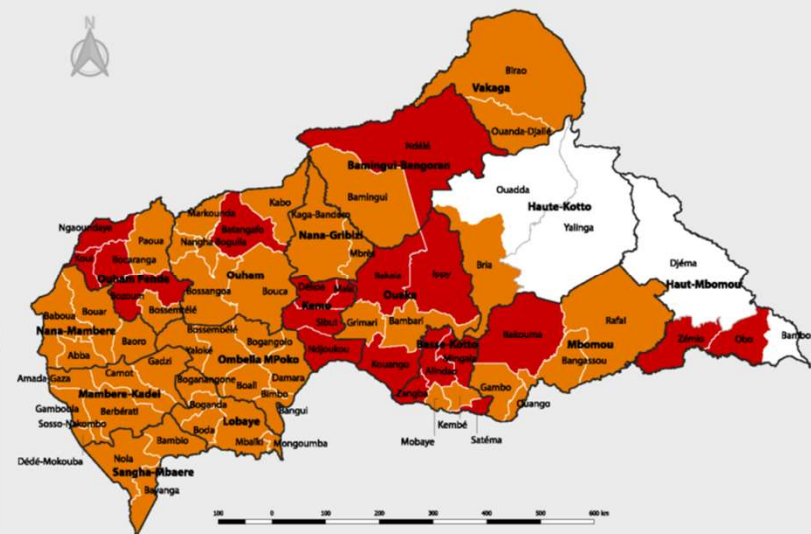
- ❑ Date de analyse: 25 Mars au 5 Avril 2022
- ❑ 83 analystes, 62 agences/structures partenaires – 2 facilitateurs de GSU, 4 Co-facilitateurs nationaux et 2 Co-facilitateurs internationaux
- ❑ 71 personnes ont été formées pendant 4 jours les protocoles d’analyse IPC de IAA (du 21-24 Mars 2022)
- ❑ 75 zones analysées dont: 8 arrondissements de Bangui + 67 Sous-Préfectures
- ❑ Population analysée:
 - Population totale: 4,98 M (Sources ICASSES/IMWG pour le HNO/HRP 2022)
 - Population analysée : 4,94 M (Sources ICASSES/IMWG pour le HNO/HRP) en raison des 4 sous-prefectures non analysees (Yalinga, Bambouti, Satema, Ouadda)
- ❑ Périodes de l’Analyse :
 - Mise à jour de la projection: avril– août 2022
 - Bangui: Analyse actuelle (Mars 2022), Projection: Avril– Aout 2022
- ❑ Modalité: Presentielle (Avec 3 Analystes de FEWSNET en virtuelle)

Participants: GOV-MADR, PAM (7) , FAO (2), OCHA, OIM, CONCERN, NRC, FEWSNET, ACF, Triangle GH, PUI, Finn Church Aid, CRS, OXFAM World Vision, WHH, CICR, ACTED, REACH, Solidarites International, HEMLE, CPFON-AHDCA, GOV-MESA, AHA, AFDBD, UNIVESITE DE BANGUI, GOV-ACDA, APEC, GOV-ANDE, CACC, ACRED, CRADEC, FNOHD, RADESR-MB (GOV-PLAN), AH, ADEF, LA VERDURE, KODETIKWA, MRC, GSA, CAID-RDC, GOV-MIN EAU ET FORET, CAH, COHEB, ECHELLE, ADV, CESAD, UGC, Cluster Sécurité Alimentaire et le GSU-IPC



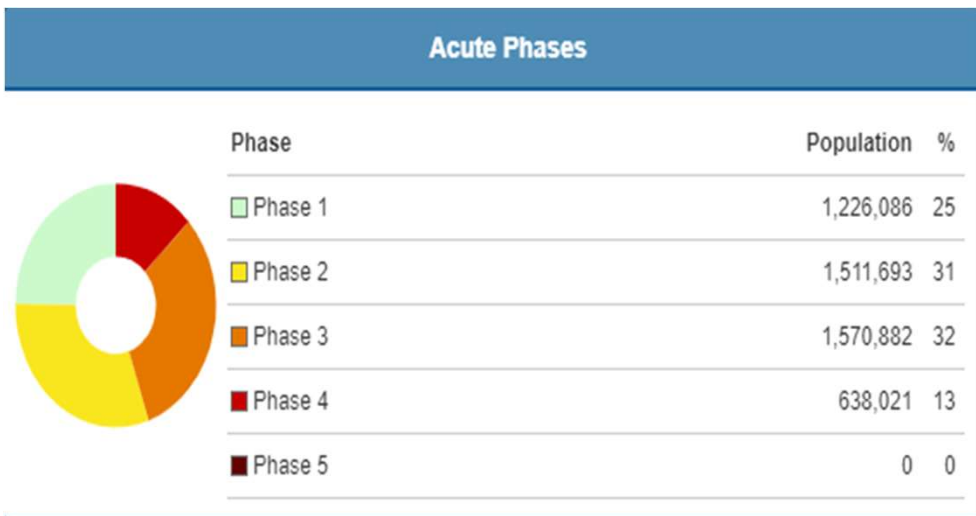
RÉSULTATS DE LA MISE A JOUR

Ancienne projection (Sept 2021) - Avril à Août 2022





Mise à jour de la Projection d'Avril à Août 2022



Mise à jour de la Projection d'Avril à Août 2022:

- **45% de la population analysée** jute après le Yémen et le Sud Soudan
 - **638,000 personnes en phase d'urgence et 1,5 millions en phase de crise, soit 2.2 millions de personnes dans le besoin**
 - **Plus de 150,000 personnes en besoin d'assistance alimentaire immédiate à Bangui**
 - **22 sous-préfectures classées en phase 4.**
 - **45 sous-préfectures et 3 arrondissements de Bangui classés en phase 3 – parmi eux, 22 sous préfectures sont à la lisière de tomber en phase 4.**
 - **Pour cette mise à jour, les données ont permis d'analyser les différents arrondissements de Bangui.**
- Cette analyse sans **assistance alimentaire planifiée**, car les fonds ne sont pas disponible ni les engagements fermes des bailleurs des fonds. L'assistance de janvier à mars 2022 a été mise à contribution.
 - Facteurs aggravants : Les conflits, les déplacements des populations, le faible pouvoir d'achat des ménages, la dégradation des infrastructures routières, la faible production agricole et le faible accès aux intrants agricoles, les effets de la **crise en Ukraine sur la tendance à la hausse des prix des produits pétroliers et alimentaires** de base (90% des importations).

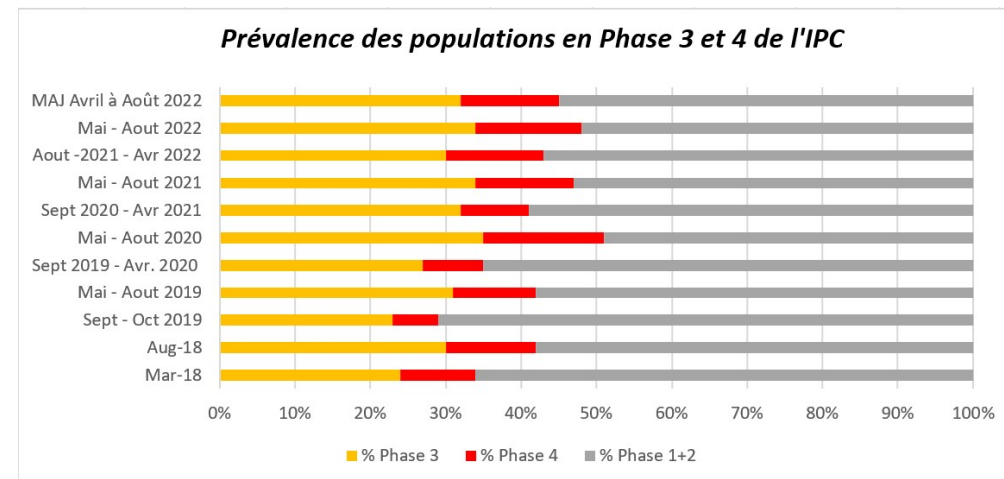
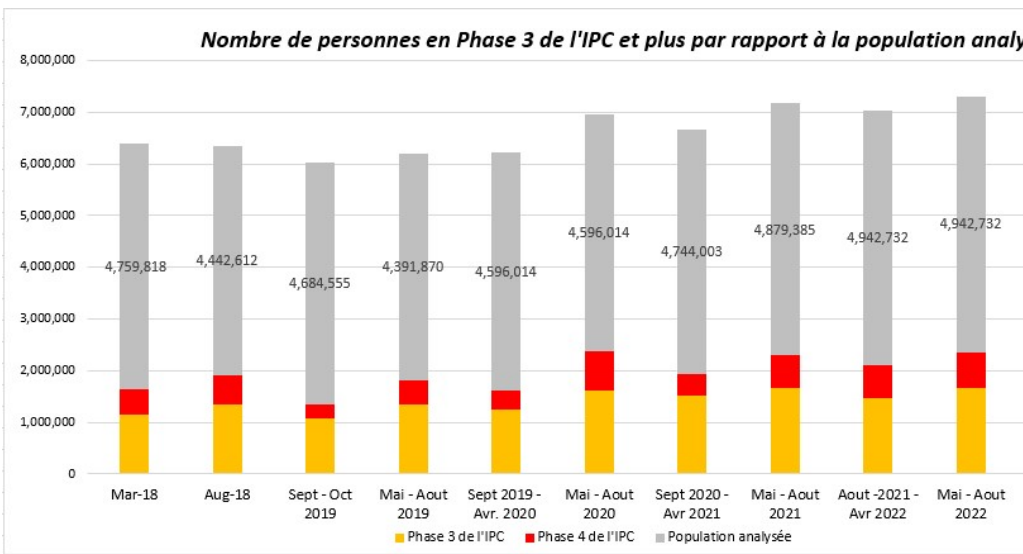


- Les zones avec un prévalence très élevée d'insécurité alimentaire sont notamment, Obo, Zémio, Bakouma, Bangassou, Gambo, Rafai, Kaga-bandoro, Bocaranga, Bossemtélé, Bozoum, Kouï et Ngaoundaye avec des populations en situation d'insécurité alimentaire aiguë élevée variant **entre 65% et 75%** de la population en crise et urgence.
- Parmi les 22 zones classées en phase 4, les sous-préfectures de **Bocaranga, Kouï, Ngaoundaye et d'Obo** enregistre **au moins 30%** de la population en situation d'urgence (Phase 4 de l'IPC). Les autres sous-préfectures classées en phase 4 enregistrent entre **20 et 25%** de la population en situation d'urgence. Il s'agit notamment de Bamingui, Alindao, Mingala, Satéma, Zangba, Bambouti, Zémio, Bria, Dékoa, Mala, Bakouma, Ouango, Kaga-Bandoro, Bakala, Ippy, Kouango, Batangafo, Kabo et Bozoum
- Les ménages les plus affectés sont les ménages vivant dans des zones de conflits subissant des pillages de leurs récoltes ou obligés de se déplacer laissant derrière eux leurs moyens d'existence. Les populations vivant dans les zones enclavées ou sujettes à des épidémies sont également exposées à une IA élevée. Les zones avec une forte présence des personnes déplacées et celles avec des effectifs significatifs des populations retournées font aussi face à une insécurité alimentaire aiguë élevée en raison de la pression sur les moyens d'existence.



COMPARAISON AVEC LES ANALYSES ANTERIEURES

MAGNITUDE: Le nombre des personnes en insécurité alimentaire aiguë élevée reste parmi les plus élevés du monde (45% en phase 3 et 4). L'année 2020 a été la plus critique avec l'avènement de la pandémie de COVID-19 suivie par différentes restrictions et mesures de confinement, aussi bien en RCA que dans les pays voisins.



Principales données utilisées pour l'analyse de mise à jour:

- Enquête ENSA du PAM couvrant 53 sous-préfectures + 8 arrondissement de Bangui
- Enquête OXFAM couvrant 8 arrondissements de Bangui
- Données CMP/DTM de Février 2022 publiées en Mars 2022
- Données mVAM de suivi des prix
- Evaluation diverses des différentes ONGs nationales et Internationales
- Divers rapports et alertes RRM
- Données de suivi des marchés REACH
- FEWSNET-Données sur les précipitations
- Données FAO sur les perceptions des ménages sur les récoltes
- Divers rapports de missions inter agence
- Données REACH pour les zones difficiles d'accès
- Recours aux données historiques permettant d'apprécier les tendances des résultats.

Niveau des preuves et exigences minimales en matière des preuves.

Figure 32: Critères d'évaluation du niveau de preuve pour la classification (outil 6)

Niveau de preuve	Critères		
	Situation actuelle	Projetée	Mises à jour de projection ¹
<p>*</p> <p>Acceptable (niveau de preuve 1) (uniquement pour classer la zone — les tables de population ne peuvent pas être produites)</p>	<p>1. Au moins une preuve directe de niveau F_1 sur les résultats de consommation alimentaire ou de changement(s) dans les moyens d'existence</p> <p>+</p> <p>2. Quatre autres preuves de niveau F_1 (+ ou -) dont au moins deux de la même saison d'analyse</p>	<p>1. IPC de la situation actuelle conforme au niveau de preuve 1</p> <p>+</p> <p>2. Preuves utilisées pour la classification actuelle datant de 12 mois maximum à la fin de la période de projection²</p> <p>+</p> <p>3. Quatre preuves de niveau F_1 (+ ou -) présentées avec des hypothèses claires sur les tendances prévisionnelles</p>	<p>1. Projection IPC conforme au niveau de preuve 1 encore valide</p> <p>+</p> <p>2. Preuves utilisées pour la classification actuelle datant de 12 mois maximum à la fin de la période de projection²</p> <p>+</p> <p>3. Quatre nouvelles preuves de niveau F_1 (+ ou -) sur les facteurs contributifs concernant la saison de mise à jour</p>
<p>**</p> <p>Moyen (niveau de preuve 2)</p>	<p>1. Au moins deux preuves de niveau F_1 (+ ou -) ou une preuve directe de niveau F_2 sur les résultats de consommation alimentaire ou de changement(s) dans les moyens d'existence</p> <p>+</p> <p>2. Cinq autres preuves de niveau F_1 (+ ou -) dont au moins deux de la même saison d'analyse</p>	<p>1. IPC de la situation actuelle conforme au niveau de preuve 2</p> <p>+</p> <p>2. Preuves utilisées pour la classification actuelle pouvant dater de 12 mois maximum à la fin de la période de projection²</p> <p>+</p> <p>3. Cinq preuves de niveau F_1 (+ ou -) présentées avec des hypothèses claires sur les tendances prévisionnelles</p>	<p>1. Projection IPC conforme au niveau de preuve 2 encore valide</p> <p>+</p> <p>2. Preuves utilisées pour la classification actuelle datant de 12 mois maximum à la fin de la période de projection²</p> <p>+</p> <p>3. Quatre nouvelles preuves de niveau F_1 (+ ou -) sur les facteurs contributifs concernant la saison de mise à jour</p>
<p>***</p> <p>Élevé (niveau de preuve 3)</p>	<p>1. Au moins deux preuves directes de niveau F_2 sur les résultats de consommation alimentaire ou de changement(s) dans les moyens d'existence</p> <p>+</p> <p>2. Six autres preuves de niveau F_1 (+ ou -) dont au moins deux de la même saison d'analyse</p>	<p>1. IPC de la situation actuelle conforme au niveau de preuve 3</p> <p>+</p> <p>2. Preuves utilisées pour la classification actuelle pouvant dater de 12 mois maximum à la fin de la période de projection²</p> <p>+</p> <p>3. Six preuves de niveau F_1 (+ ou -) présentées avec des hypothèses claires sur les tendances prévisionnelles</p>	<p>1. Projection IPC conforme au niveau de preuve 3 encore valide</p> <p>+</p> <p>2. Preuves utilisées pour la classification actuelle datant de 12 mois maximum à la fin de la période de projection²</p> <p>+</p> <p>3. Quatre nouvelles preuves de niveau F_1 (+ ou -) sur les facteurs contributifs concernant la saison de mise à jour</p>

Un score de fiabilité avait été attribué à chaque preuve. La majorité des preuves étaient de niveau R1+ et quelques-unes R2.

Les preuves utilisées en septembre 2021 ont aussi été mises à disposition et étaient postées sur le portail de l'analyse.

2. Suivi de la situation des prix et potentiel impact de la crise Ukrainienne dans la sécurité alimentaire en RCA

Prix projeté- Août 2022

Prix de viande : + 30%	Farine de blé (sac 50kg) : +67,3%
Prix de manioc : +50% (plus que 71% à Obo) même s'il y a des zones en baisse	Semences locales : +15%
Huile végétale : + 70%	

Impact sur le plan de réponse 2022



COÛT CALCULÉ EN DEC 2021

Objectifs Sectoriels	Activités prioritaires par OS	Budget requis USD	beneficiaires (approximatif)
SO1. Les vies de 1 200 000 personnes en situation d'insécurité alimentaire aigüe (IPC Phase 4 et 3) sont sauvées au travers de l'assistance alimentaire d'urgence	Assistance en vivres inconditionnels-personnes en insécurité sévère IPC 4 des sous-préfectures IPC4 et à la lisière- 9 mois (Priorité 1)	60,005,459	453,556
	Assistance alimentaire en vivres/ Cash/coupon inconditionnels aux personnes en phase 3 des sous-préfectures IPC4 + des sous-préfectures IPC 3 à la lisière-6 mois (Priorité 2)	50,808,143	600,569
	Assistance alimentaire en vivres inconditionnels aux personnes en phase 4 des sous-préfectures IPC3- 3 mois (Priorité 3)	5,725,094	135,345
SO2. Les moyens de subsistance et d'existence des populations en insécurité alimentaire aigüe (IPC 4 et IPC 3 à la lisière de basculement) sont restaurés et renforcés à travers la fourniture d'une assistance agricole et pastorale d'urgence.	Assistance en intrants agricoles vivriers et maraîchers avec outils nécessaires(In-Kind & Cash) aux populations en IPC 4 des sous-préfectures IPC4 et à la lisière (Priorité 1)	22,677,800	453,556
	Foires agricoles à semences et autres aux populations en phase 3 des sous-préfectures IPC4 (Priorité 2)	17,159,120	385,345
	Autres activités : Petit Elevage, Protection du cheptel et etc. personnes en phase 4 des sous-préfectures IPC3 (Priorité 3)	6,767,250	135,345
SO3. Les systèmes de suivi, d'évaluation, d'alerte précoce et de coordination de la réponses en sécurité alimentaire sont améliorés afin de permettre de mieux prévenir les catastrophes et les crises et faciliter les réponses apportées à celles-ci.		350,000	
TOTAL		163,492,865	1,93

COÛT MIS A JOUR EN AVRIL 2022

Objectifs Sectoriels	Activités prioritaires par OS	Budget requis USD	beneficiaires (approximatif)
SO1. Les vies de 1 200 000 personnes en situation d'insécurité alimentaire aigüe (IPC Phase 4 et 3) sont sauvées au travers de l'assistance alimentaire d'urgence	Assistance en vivres inconditionnels-personnes en insécurité sévère IPC 4 des sous-préfectures IPC4 et à la lisière- 8 mois (Priorité 1)	65,864,800	493,000
	Assistance alimentaire en vivres/ Cash/coupon inconditionnels aux personnes en phase 3 des sous-préfectures IPC4 + des sous-préfectures IPC 3 à la lisière-6 mois (Priorité 2)	71,611,435	741,319
	Assistance alimentaire en vivres inconditionnels aux personnes en phase 4 des sous-préfectures IPC3- 3 mois (Priorité 3)	6,225,918	128,901
SO2. Les moyens de subsistance et d'existence des populations en insécurité alimentaire aigüe (IPC 4 et IPC 3 à la lisière de basculement) sont restaurés et renforcés à travers la fourniture d'une assistance agricole et pastorale d'urgence.	Assistance en intrants agricoles vivriers et maraîchers avec outils nécessaires(In-Kind & Cash) aux populations en IPC 4 des sous-préfectures IPC4 et à la lisière (Priorité 1)	25,000,800	493,000
	Foires agricoles à semences et autres aux populations en phase 3 des sous-préfectures IPC4 (Priorité 2)	18,159,120	379,000
	Autres activités : Petit Elevage, Protection du cheptel et etc. personnes en phase 4 des sous-préfectures IPC3 (Priorité 3)	6,900,250	128,901
SO3. Les systèmes de suivi, d'évaluation, d'alerte précoce et de coordination de la réponses en sécurité alimentaire sont améliorés afin de permettre de mieux prévenir les catastrophes et les crises et faciliter les réponses apportées à celles-ci.		400,000	
TOTAL		194,964,408	2M



3. Présentation de l'analyse des Hotspot de la transhumance et les contraintes d'accès

Divers

1. 5W :

- Formation 5 w (formation prévue le 29 avril 2022 après midi)- salle de réunion du PAM
- Initiative en cours au niveau du cluster et la cluster protection de l'enfant sur le M&E de la réponse.

Singuila...

