





BURUNDI

Suivi du marché et alerte sur la sécurité alimentaire

Points saillants

-  Effet récolte de la saison 2023A faiblement perceptible sur le marché; la variation mensuelle des prix est en augmentation pour les légumineuses (+16%) et les tubercules (+13%) tandis qu'elle s'est relativement stabilisée pour les céréales (-1%).
-  Persistance et aggravation de l'inflation à 2 chiffres (26.8%) et accès alimentaire problématique pour le ménage moyen (augmentation annuelle du coût du panier alimentaire minimum +38%).
-  Faibles disponibilités alimentaires sur le marché (60%) et dans les ménages (48%) en cette période de récolte de la première saison culturale A.
-  Faible performance de la saison 2023A et mauvaises perspectives de sécurité alimentaire (56%) : Entrée précoce en période de soudure (à partir de mars 2023) et mise en place problématique de la saison 2023B faute d'intrants agricoles suffisants.

Disponibilité des stocks sur les marchés durant le mois de Janvier 2023



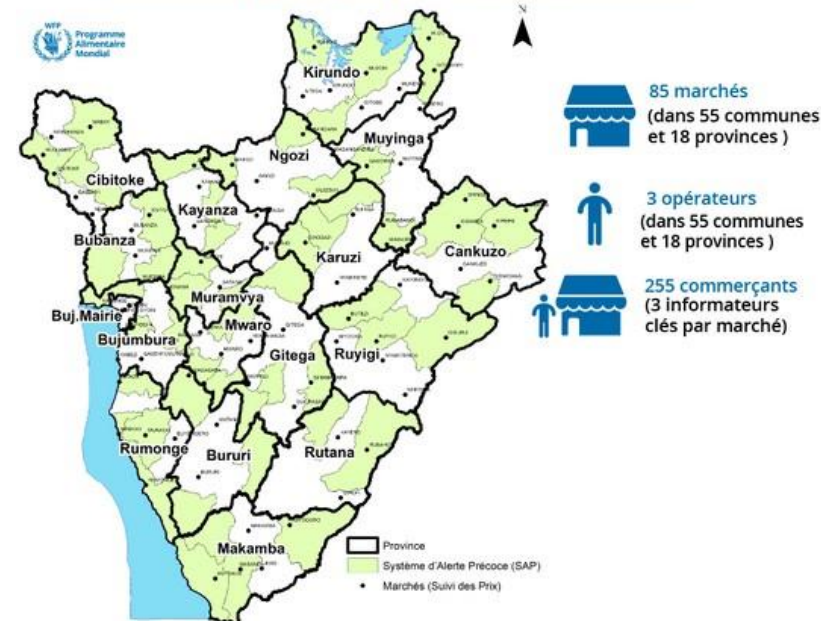
- ➔ Au Burundi dans le contexte d'un calendrier agricole normal, le mois de Janvier coïncide habituellement avec la période de la 1ère saison culturale "A" c'est-à-dire la pleine récolte du haricot et du riz ainsi que le début de la récolte du maïs. Avec les facteurs limitant au cours de cette première saison culturale, les disponibilités alimentaires ne se sont malheureusement pas améliorées comme attendu. L'enquête mVAM auprès des commerçants-informateurs clés sur les 85 marchés régulièrement suivis donne une appréciation globale sur le niveau des disponibilités des différentes denrées alimentaires incluant les stocks dans les boutiques sur le marché concerné montre plutôt une situation de faibles disponibilités relatives sur les marchés. Ainsi la comparaison des proportions des marchés avec plus de 5 tonnes entre janvier 2022 et janvier 2023 montre que pour le haricot la proportion diminue de 33% 2022 à 17%, pour le riz de 28% à 22% et pour le maïs de 33% à 15%.
- ➔ Par ailleurs, environ 61% des informateurs clés au niveau communautaire, estiment que les disponibilités alimentaires générales sur le marché sont faibles et 48% estiment qu'il n'y a pas de réserves alimentaires dans leurs communautés pour la majorité des ménages.
- ➔ La remise des stocks d'ANAGESSA sur le marché, enclenchée fin novembre 2022 n'a eu que des effets limités sur les disponibilités générales et l'accès alimentaire.

Variation des prix des denrées alimentaires de base – novembre 2022.

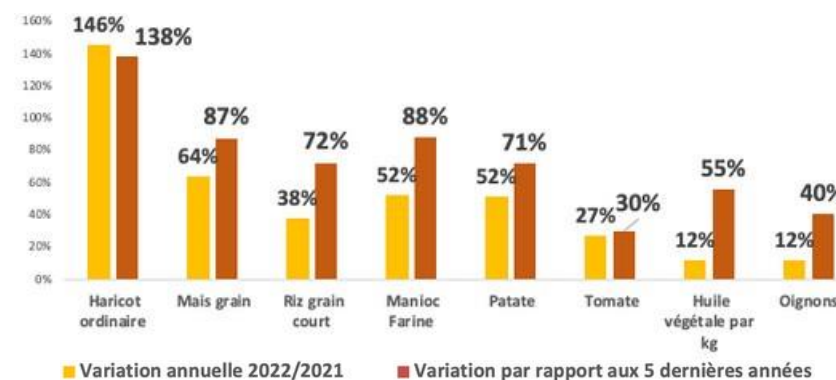
Selon le dernier bulletin de l'Indice des prix à la Consommation (IPC) du mois de janvier 2023 publié par l'ISTEEBU, le taux d'inflation général s'établit à +28,6% et celle alimentaire à 41,6% en glissement annuel (par rapport à janvier 2022).



Couverture géographique des marchés suivis



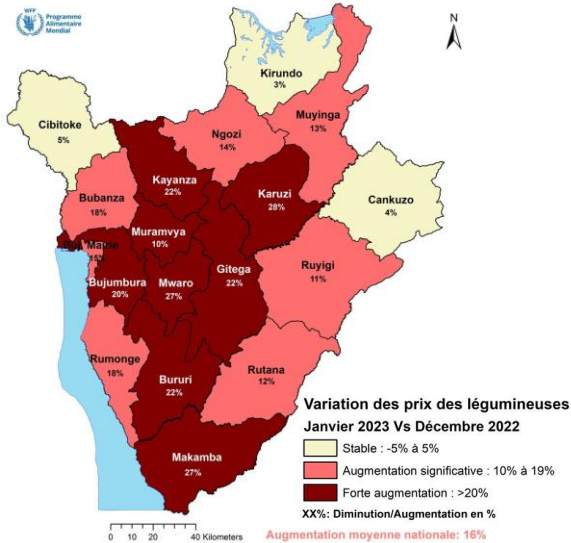
Variation moyenne des prix à la fin de janvier 2023 par rapport à même période de 2022 et des 5 dernières années



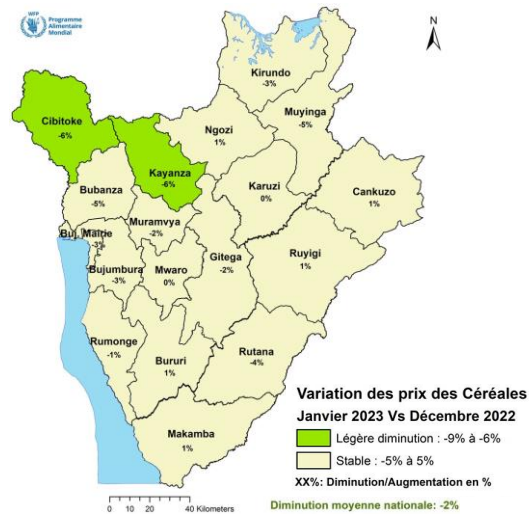
Les prix de l'essentiel des denrées alimentaires de base pour le mois de janvier 2023 restent largement supérieurs à ceux de la moyenne des 5 dernières années à la même période et de l'année 2022. Les prix du haricot, du maïs grain ainsi que du riz grain court ont enregistré les plus fortes augmentations.

Cartes. Variation mensuelle des prix provinciaux - fin Janvier 2023

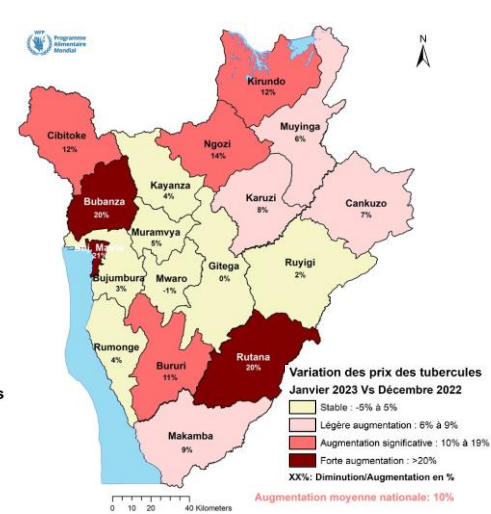
Légumineuses



Céréales



Tubercules

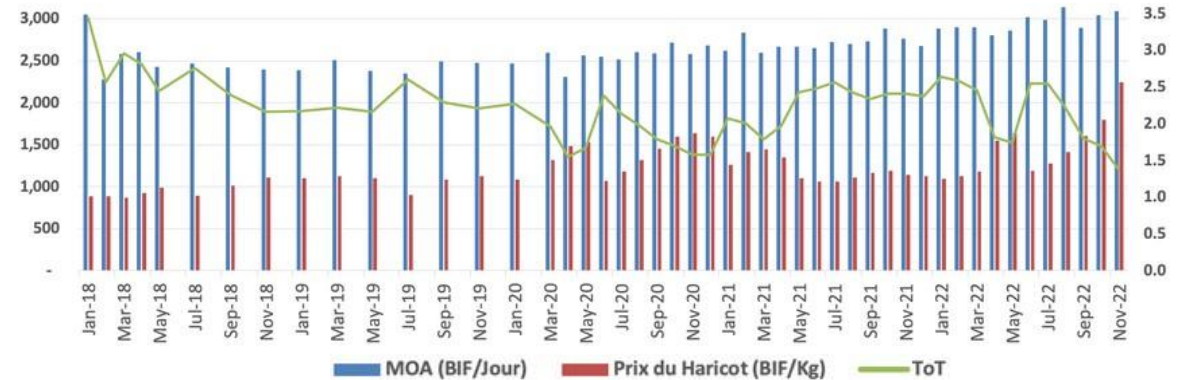


Au niveau régional, les prix moyens du mois de janvier 2023 connaissent une nette augmentation par rapport au mois précédent. Le prix moyen du haricot connaît une augmentation de 16% par rapport au mois de novembre 2022, tandis que les prix moyens des céréales sont relativement stables. Ainsi le prix moyen du haricot est passé de 2,360 BIF/Kg en décembre 2022 à 2,758 BIF/Kg en janvier 2023 (1,096 BIF/Kg en janvier 2022) alors que celui du riz grain court est passé de 3,214 BIF/Kg en décembre 2022 à 3,227 BIF/Kg en janvier 2023 (2,253 BIF/Kg en janvier 2022).

Perspectives de la sécurité alimentaire et les facteurs limitants à surveiller



Accès alimentaire des ménages



Les termes de l'échange (TOT) du mois de janvier 2023 sont les plus bas depuis 2018, en moyenne une journée de travail sans repas équivaut à 1,1 Kg de haricot c'est le niveau le plus bas depuis 2018. Les TOT sont en détérioration par rapport à ceux des 2022(2.6kg), 2021 (2,1kg), 2020 (2,3kg). Les trois provinces avec le plus faible taux de rémunération de la main d'œuvre agricole soit l'équivalent d'un kg de haricot sont Ngozi, Muyinga et Rutana.

Dans 19% des cas, les opportunités de main d'œuvre sont soit rares soit très faibles selon des informateurs clés au niveau communautaire alors que la majorité (75%) des informateurs estiment que les prix denrées alimentaires sont en augmentation rendant difficilement accessibles voire inaccessibles les denrées alimentaires de base pour les plus vulnérables.

Pour plus d'informations :

Jean MAHWANE jean.mahwane@wfp.org
 Eugène NIYUNGEKO eugene.niyungeko@wfp.org
 Niamke Ezoua KODJO niamkeezoua.kodjo@wfp.org

