

BURUNDI

Suivi du marché et alerte sur la sécurité alimentaire

Points saillants



En cette période habituelle de pic des récoltes de la première saison culturale, les prix des denrées alimentaires enregistrent une nouvelle augmentation mensuelle soit +8% pour les légumineuses +6% pour les céréales et +2% pour les céréales).

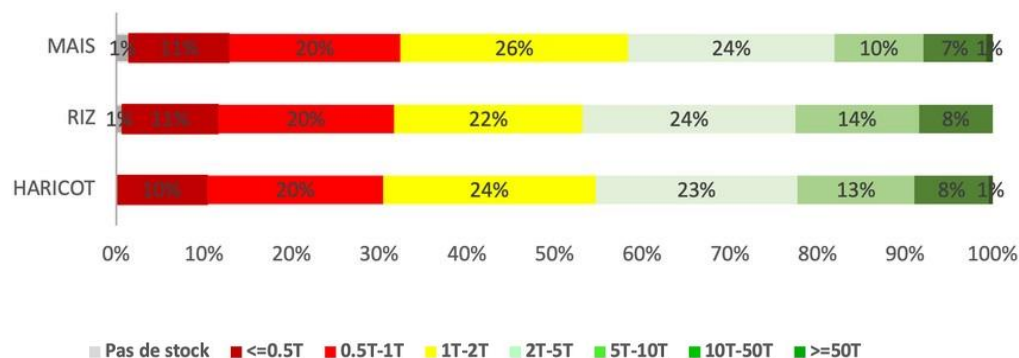


Selon les informateurs clés malgré l'avènement des récoltes de la première saison culturale A, le niveau des disponibilités alimentaires reste faible tant au niveau des marchés (59%) que dans les ménages (49%)



Perspectives de sécurité alimentaire problématiques : Entrée précoce en période de soudure (à partir de mars 2023) et mise en place difficile de la saison 2023B faute d'intrants agricoles suffisants.

Disponibilité des stocks sur les marchés durant le mois de février 2023



- ➔ Au Burundi dans le contexte d'un calendrier agricole normal, le mois de février coïncide habituellement avec la période de récolte et post récoltes du haricot, du riz et du maïs de la première saison culturale A. Cependant les facteurs limitants enregistrés le long de la saison culturale présagent des récoltes insuffisantes pour influencer une amélioration significative de la sécurité alimentaire dans le pays. Selon les commerçants-informateurs clés sur les 85 marchés régulièrement suivis, les disponibilités sur le marché sont nettement en baisse par rapport à la même période de 2022. Ainsi la proportion des marchés avec plus de 5 tonnes de disponibilités est de 22% pour le haricot (contre 40% en 2022), de 22% pour le riz (contre 24% en 2022) et elle est de 18% pour le maïs (contre 26% en 2022).
- ➔ Par ailleurs, environ 59% des informateurs clés au niveau communautaire, estiment que les disponibilités alimentaires générales sur le marché sont faibles et 49% estiment qu'il n'y a même pas de réserves alimentaires pour la majorité des ménages.

Variation des prix des denrées alimentaires de base – février 2023.

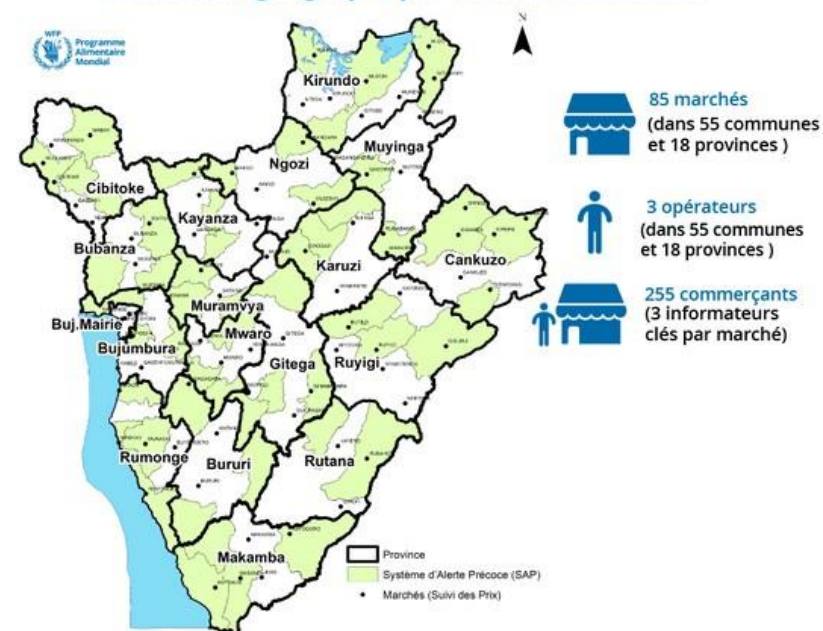
Selon le dernier bulletin de l'Indice des prix à la Consommation (IPC) du mois de février 2023 publié par l'INSBU, le taux d'inflation général s'établit à +28% et celle alimentaire à 41,1% en glissement annuel (par rapport à février 2022).



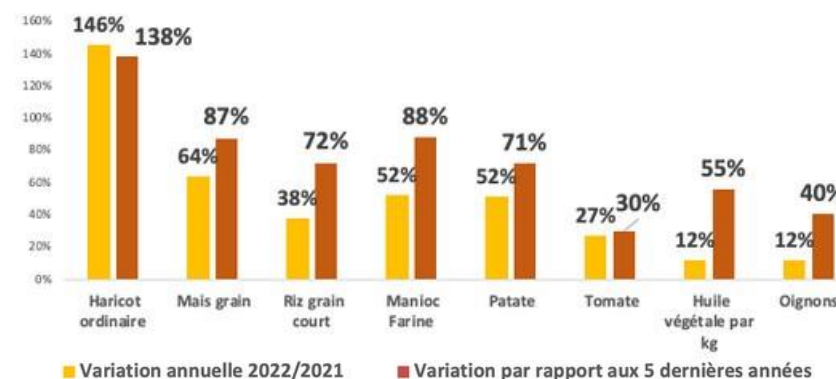
vam

Vulnerability Analysis and Mapping
Analyse de la sécurité alimentaire

Couverture géographique des marchés suivis

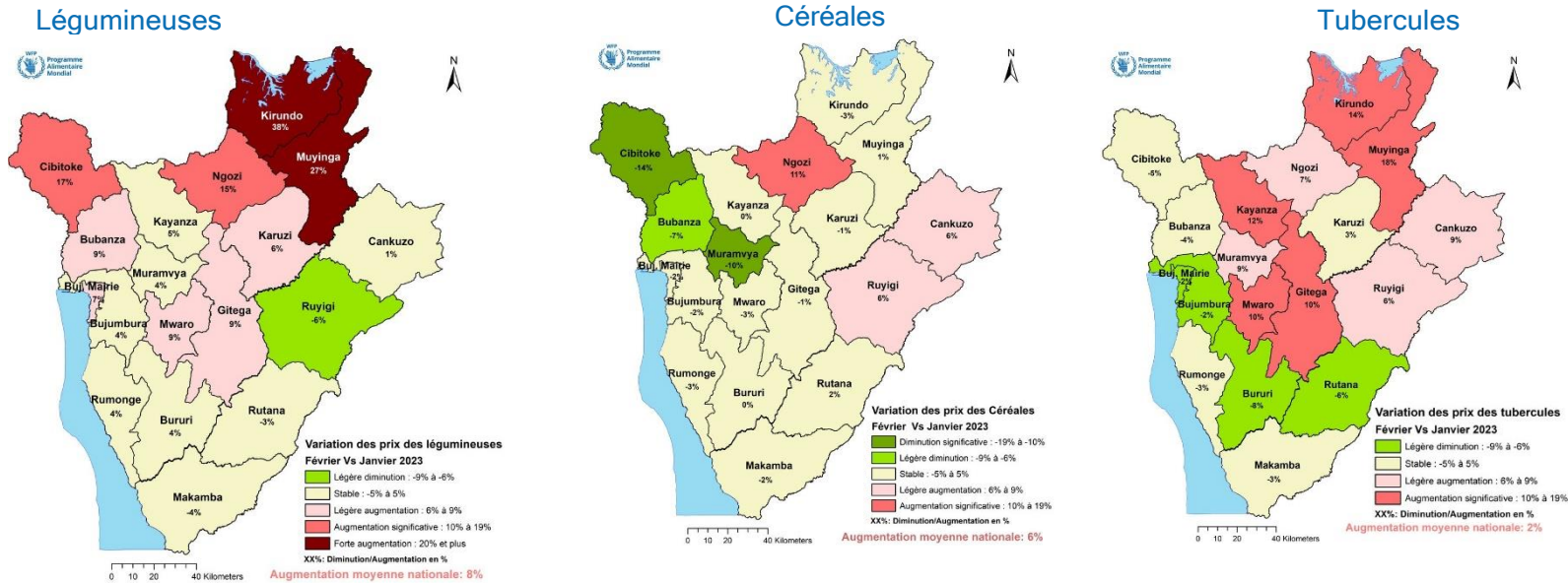


Variation moyenne des prix à la fin de février 2023 par rapport à même période de 2022 et des 5 dernières années



Les prix de l'essentiel des denrées alimentaires de base pour le mois de février 2023 restent largement supérieurs à ceux de la moyenne des 5 dernières années à la même période et de l'année 2022. Les prix du haricot, du maïs grain ainsi que de la farine de manioc ont enregistré les plus fortes augmentations.

Cartes. Variation mensuelle des prix provinciaux - fin février 2023

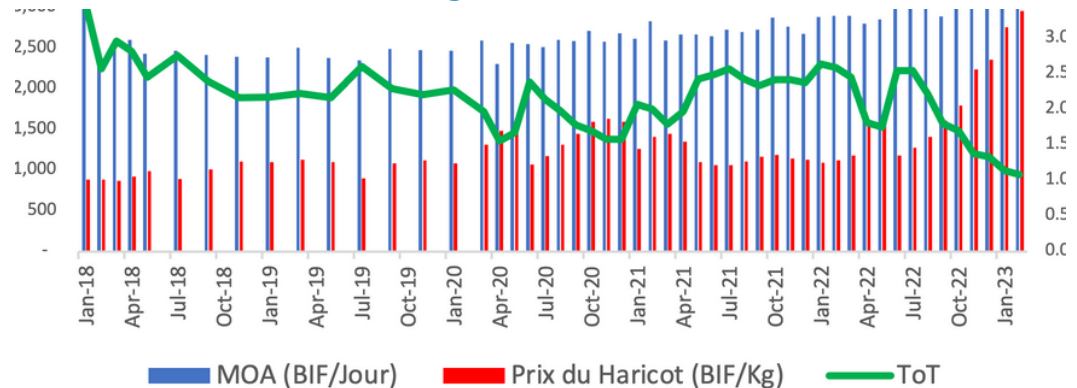


Au niveau provincial, les prix moyens du mois de février 2023 connaissent une nette augmentation par rapport au mois précédent. En cette période de récolte de la saison 2023A, le prix moyen du haricot connaît une augmentation de 8% par rapport au mois de janvier 2023, tandis que les prix moyens des céréales et des tubercules observent respectivement une augmentation modérée de 6% et de 2%. Ainsi le prix moyen du haricot est passé de 2,758 BIF/Kg en janvier 2023 à 2,958 BIF/Kg en février 2023 (1,139 BIF/Kg en février 2022) alors que celui du riz grain court est passé de 3,227 BIF/Kg en janvier 2023 à 3,429 BIF/Kg en février 2023 (2,434 BIF/Kg en février 2022).

Perspectives de la sécurité alimentaire et les facteurs limitants à surveiller



Accès alimentaire des ménages



Les termes de l'échange (TOT) du mois de février 2023 sont les plus bas depuis 2018, en moyenne une journée de travail sans repas équivaut à 1,1 Kg de haricot c'est le niveau le plus bas depuis 2018. Les TOT sont en détérioration par rapport à ceux des années 2022(2.6kg), 2021 (2,0kg), 2020 (2,3kg). Les trois provinces avec le plus faible taux de rémunération de la main d'œuvre agricole soit l'équivalent d'un kg de haricot sont Ngozi, Kirundo et Ruyigi.

Dans 12% des cas, les opportunités de main d'œuvre sont soit rares soit très faibles selon des informateurs clés au niveau communautaire alors que la majorité (83%) des informateurs estiment que les prix des denrées alimentaires sont en augmentation rendant difficilement accessibles voire inaccessibles les denrées alimentaires de base pour les plus vulnérables.

Pour plus d'informations :

Jean MAHWANE | jean.mahwane@wfp.org
 Eugène NIYUNGEKO | eugene.niyungeko@wfp.org
 Niamke Ezoua KODJO | niamkeezoua.kodjo@wfp.org

