

Madagascar- Régions du sud

Cluster Sécurité Alimentaire et Moyens de Subsistance

Avril 2021

1. **Tableau de bord**
2. **Analyse des écarts – OS1**
3. **Analyse des écarts – OS2**
4. **Présence des partenaires**



PERSONNES DANS LE BESOIN

1,137,634



PERSONNES CIBLÉES

725,620

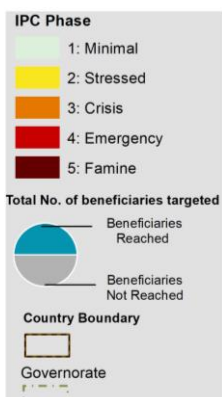
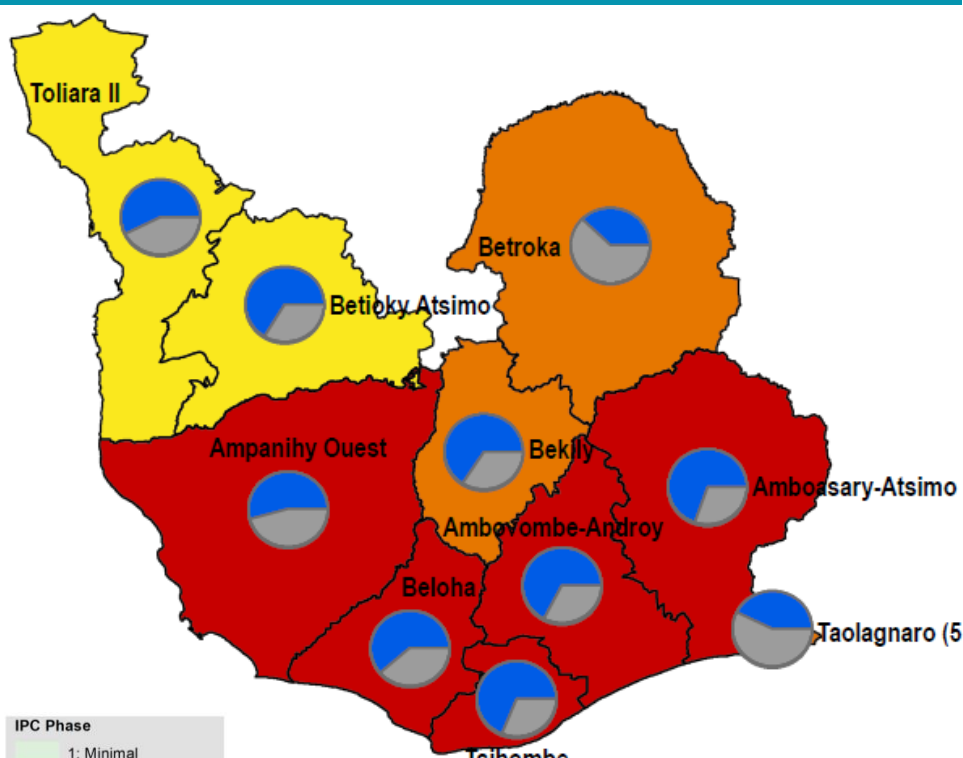


50%

50%



CARTE DU PLAN DE RÉPONSE humanitaire dans le sud du pays



District	Personnes ciblées	Personnes en phase 3 et plus
Ampanihy	201,960	237,336
Betioky	25,220	48,851
Toliara II	30,055	40,023
Ambovombe	114,870	235,473
Bekily	67,030	128,206
Beloha	53,665	83,760
Tsihombe	40,550	89,186
Amboasary	90,940	208,770
Betroka	74,610	45,680
Taolagnaro	26,720	20,349
TOTAL	725,620	1,137,634

OBJECTIF STRATÉGIQUE

OS1 Assurer un accès continu et régulier à la nourriture pour populations les plus vulnérables

Cibles: 725,620 personnes

OS2 Protéger les moyens d'existence et promouvoir les capacités d'adaptation fondées sur les moyens d'existence de la population la plus vulnérable exposée au risque de faim et de malnutrition

Cibles: 145,124 Ménages

RESPONSE

S01 Atteints: 723,952 Personnes

S02 Atteints: 25 000 Menages



08



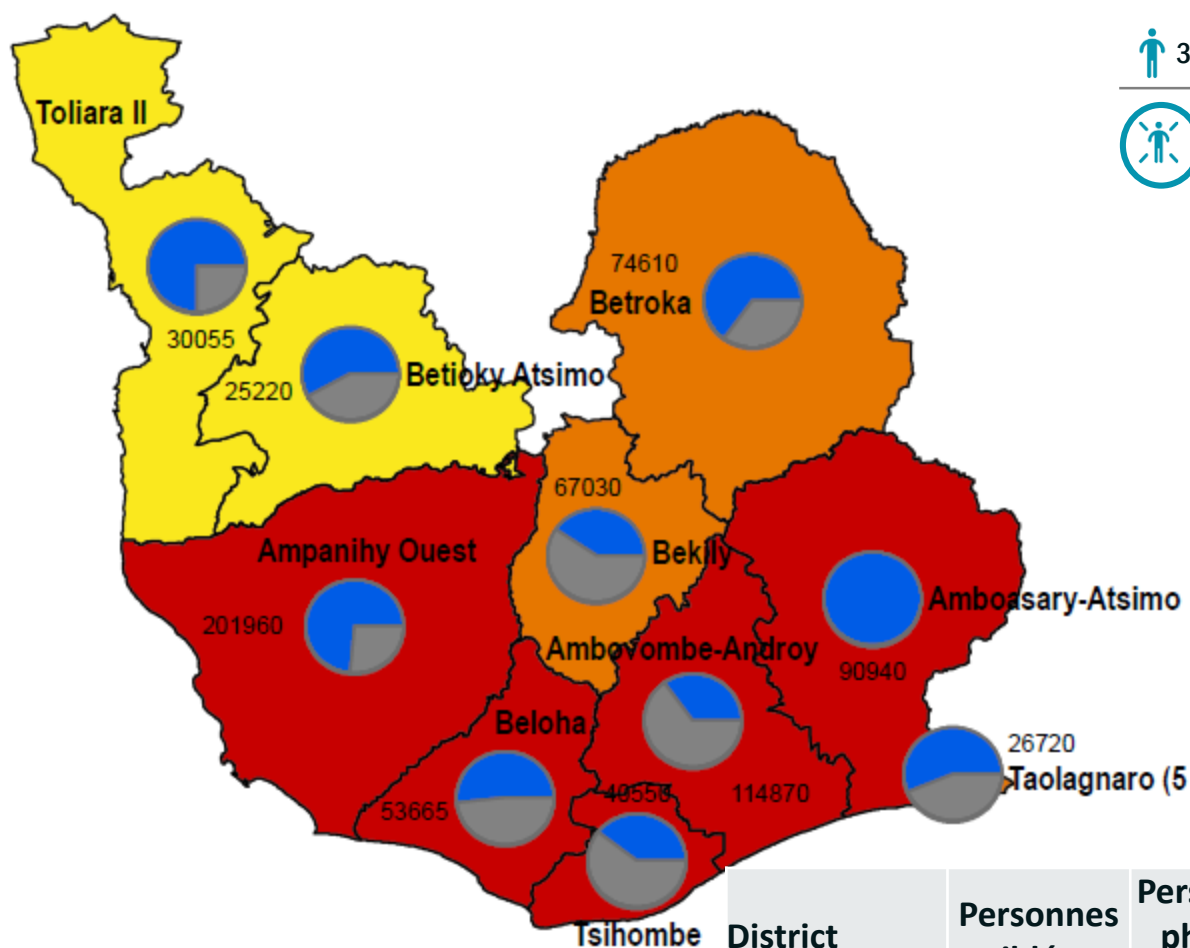
PARTENAIRES

5

3

■ National NGO ■ UN Agencies

Partenaires: 8 dont 2 ONGI, 3 ONGN et 3UN



PERSONNES DANS LE BESOIN
1.13 M

PERSONNES CIBLÉES
725,620

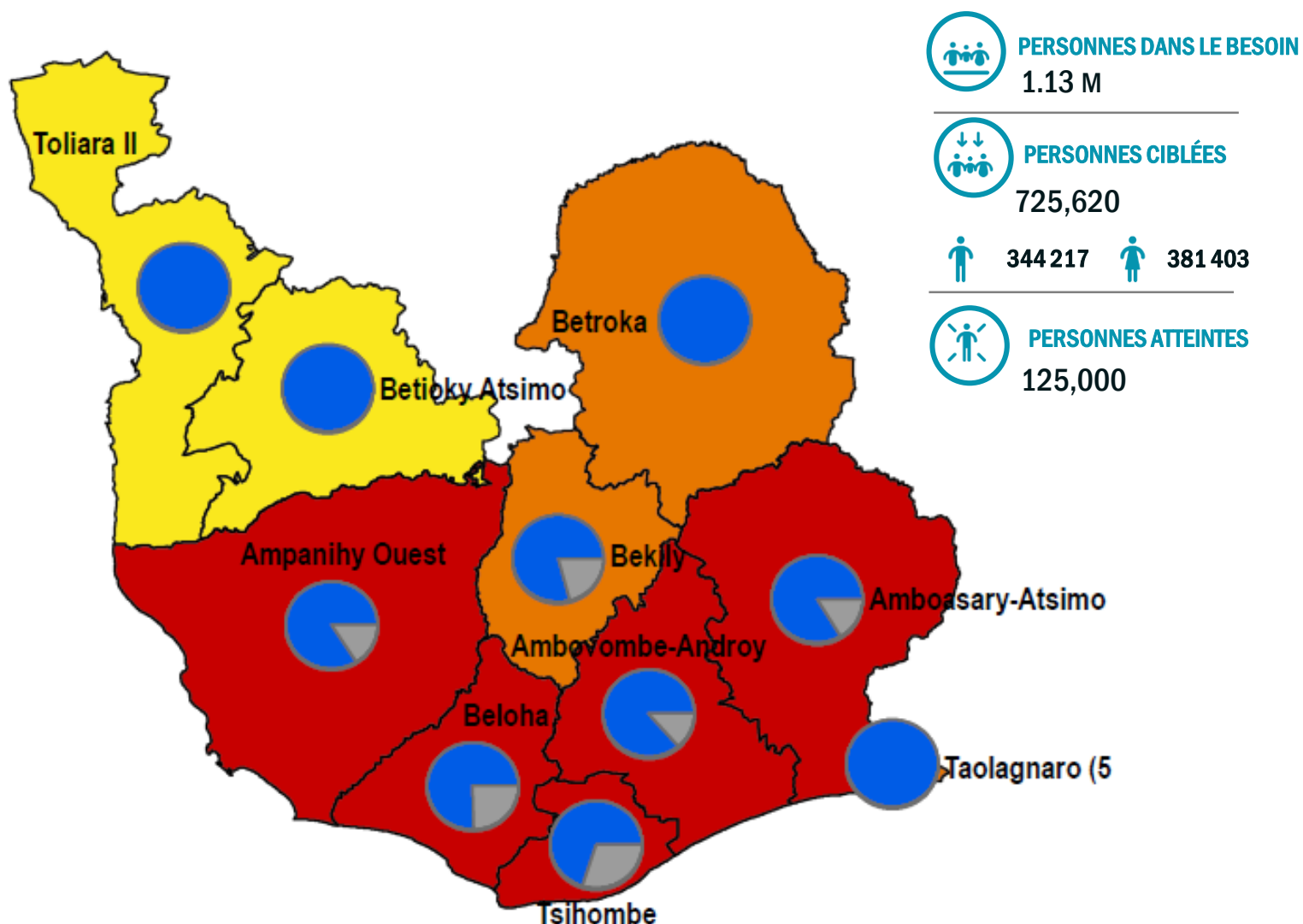
344 217 M 381 403

PERSONNES ATTEINTES
723,952

District	Personnes ciblées	Personnes en phase 3 et plus	Personnes atteintes
Ampanihy	201,960	237,336	73,068
Betioky	25,220	48,851	18,303
Toliara II	30,055	40,023	10,000
Ambovombe	114,870	235,473	209,396
Bekily	67,030	128,206	97,321
Beloha	53,665	83,760	50,425
Tsihombe	40,550	89,186	61,053
Amboasary	90,940	208,770	142,885
Betroka	74,610	45,680	40,600
Taolagnaro	26,720	20,349	20,901
TOTAL	725,620	1,137,634	723,952

SO 2 Agriculture / Moyens de subsistance

Avril 2021

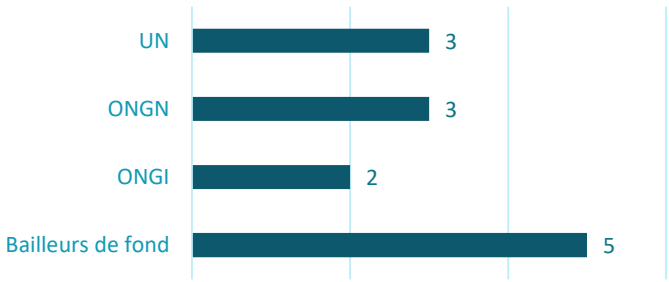


District	Menages cibles	Ménages en phase 3 et +	Ménages Atteints
Ampanihy	40,392	47,467	7,500
Betioky	5,044	9,770	-
Toliara II	6,011	8,005	-
Ambovombe	22,974	47,095	3,500
Bekily	13,406	25,641	3,500
Beloha	10,733	16,752	3,500
Tsihombe	8,110	17,837	3,500
Amboasary	18,188	41,754	3,500
Betroka	14,922	9,136	-
Taolagnaro	5,344	4,070	-
TOTAL	145,124	227,527	25,000

Madagascar – Regions du sud: Carte de présence des partenaires

Avril 2021

Partenaires par type d'organisation



Nombre total des partenaires 13

Bailleurs de fond	ONGI	ONGN	UN
UN	CRS	FID	PAM
UE	ADRA	CRM	FAO
BM		SAF FJKM	PNUD
USAID			
BMZ			
5	2	3	3

Légende

- Assistance alimentaire
- Cash-based transfers
- Agriculture, Soutien aux moyens de subsistance

