

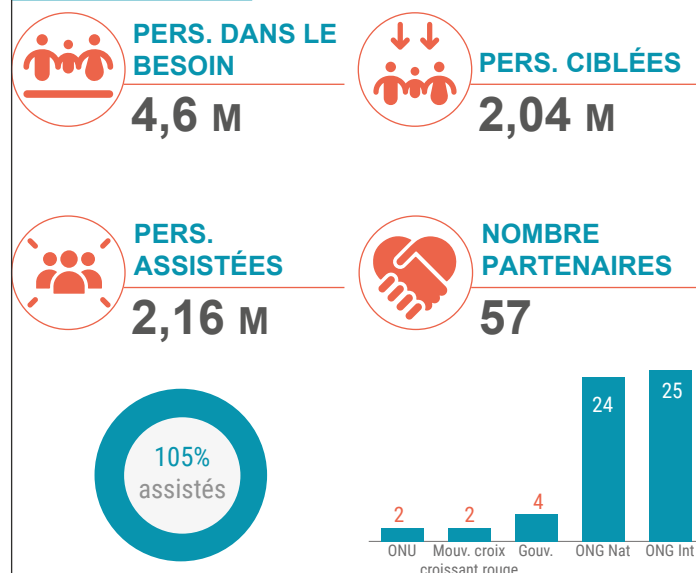
# HAÏTI : TABLEAU DE BORD - SUIVI DE LA RÉPONSE À L'INSÉCURITÉ ALIMENTAIRE

JANVIER - DÉCEMBRE 2022

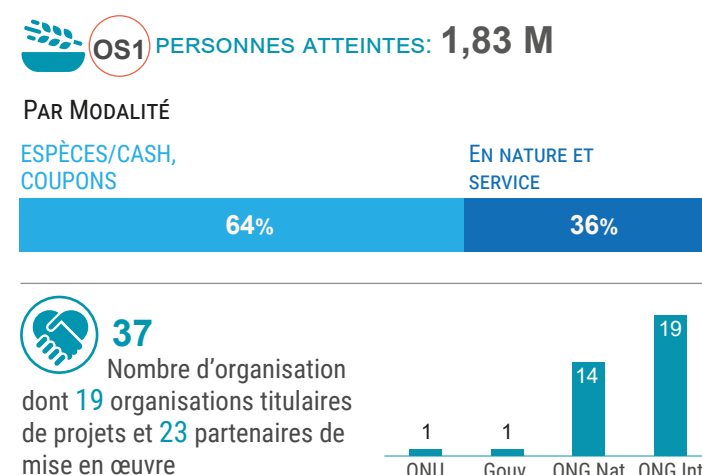
Au 31 décembre 2022, les différentes interventions des partenaires du secteur sécurité alimentaire ont permis d'atteindre **2,16 millions** de personnes, soit un taux de réalisation de plus de **100%** sur les **2,04 millions** de personnes ciblées par le plan de réponse humanitaire dans les zones IPC et de réponse d'urgence au choléra. L'assistance alimentaire a touché **1,83 millions** de personnes à travers le bon d'achats/coupons et cash transfert (64%) comme principale modalité d'intervention et en nature (36%).

Les activités de l'appui aux moyens d'existence ont atteint plus de **319 mille** personnes, soit 39% de la cible (**826 K**) du secteur. L'assistance a été faite en espèces et coupons (57%) et en nature (35%) essentiellement.

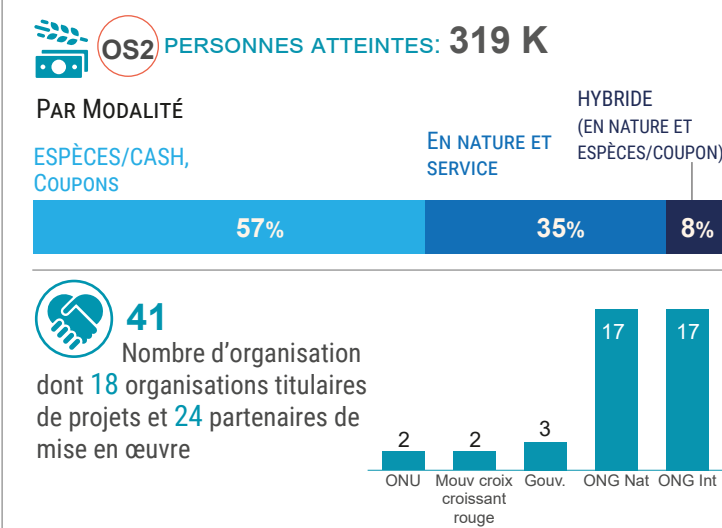
## CHIFFRES CLÉS HRP



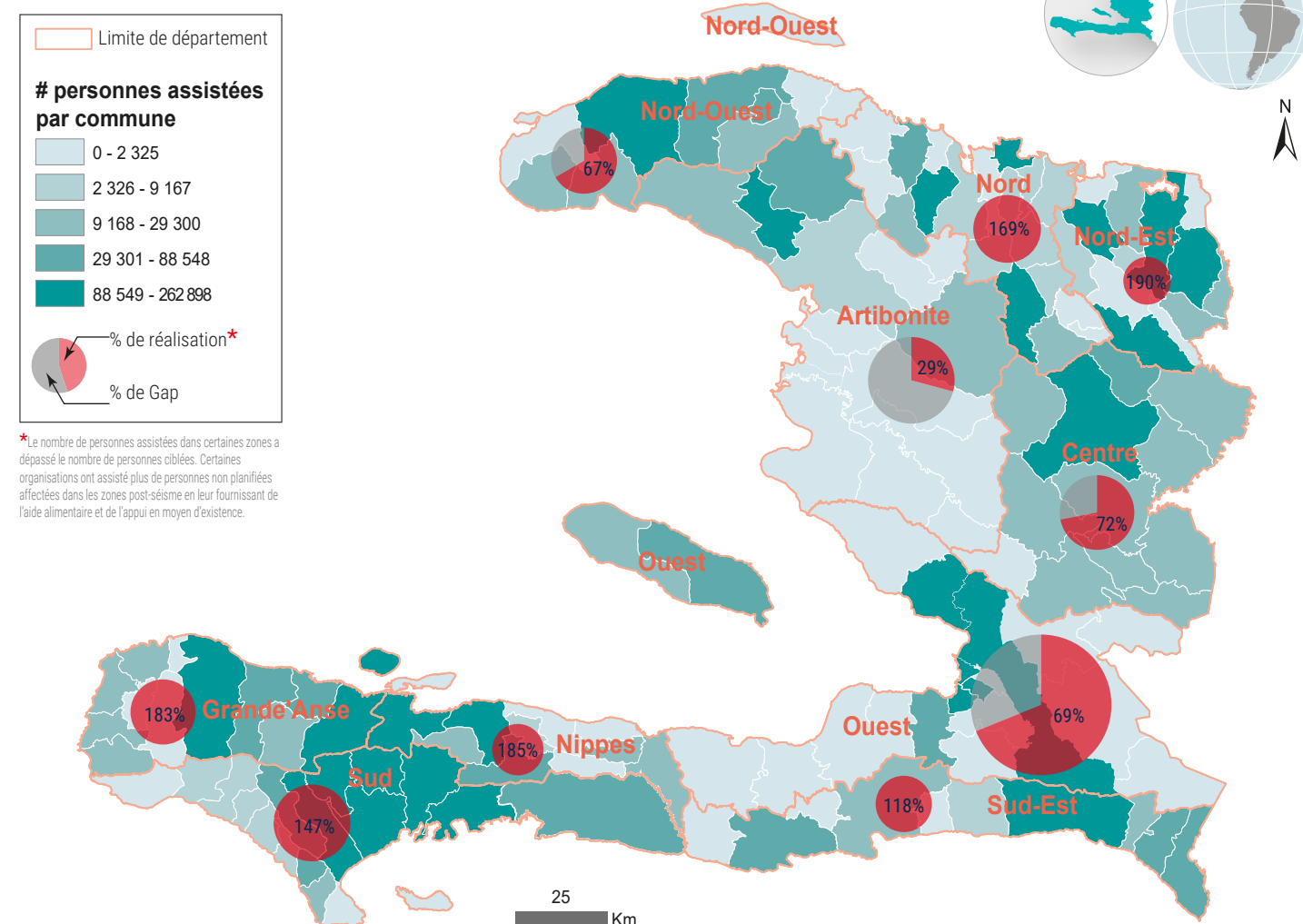
## ASSISTANCE ALIMENTAIRE D'URGENCE



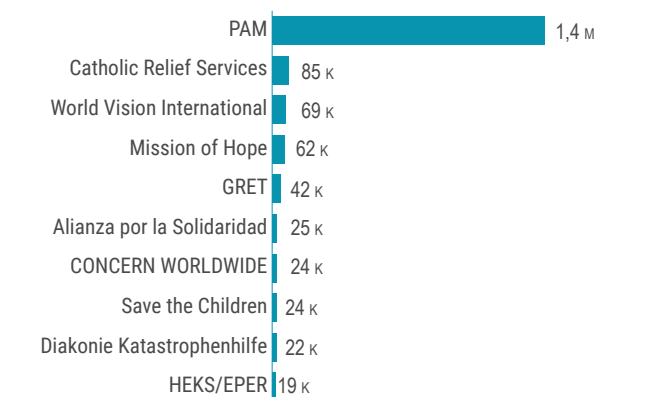
## APPUI AUX MOYENS D'EXISTENCE



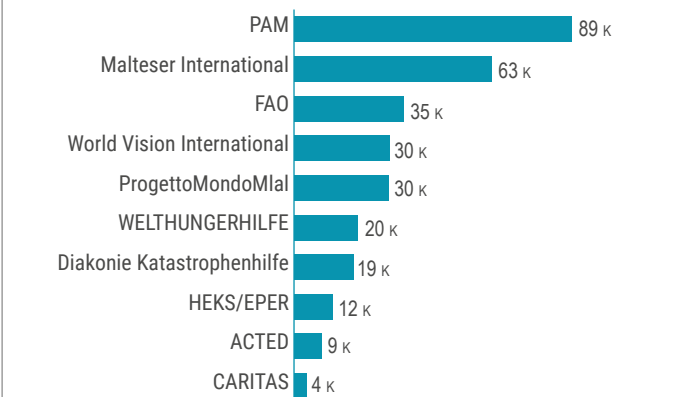
## NIVEAU DE RÉALISATION ET GAP PAR RAPPORT À LA POPULATION CIBLÉE PAR DÉPARTEMENT



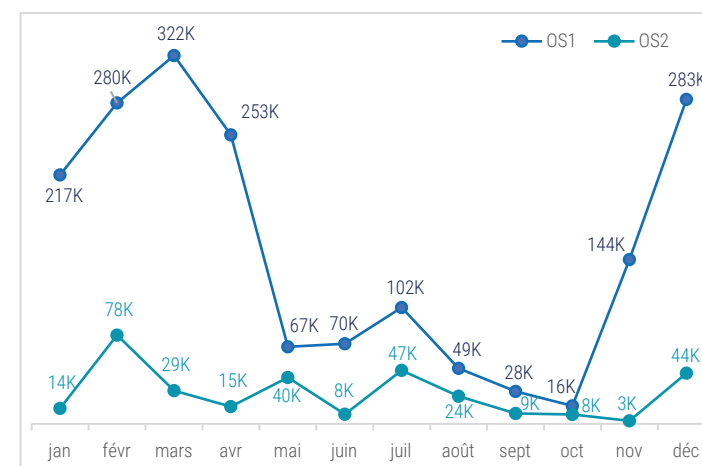
## RÉALISATIONS TOP 10 ACTEURS (PERS. ASSISTÉES)



## RÉALISATIONS TOP 10 ACTEURS (PERS. ASSISTÉES)



## NIVEAU DE RÉALISATION PAR MOIS ET OBJECTIFS



Pour plus d'information sur le suivi de la réponse en sécurité alimentaire en Haïti, vous pouvez consulter le dashboard interactif sur le lien suivant : <https://bit.ly/hti-fss-5w>

## STATUT DU FINANCEMENT

