



OBJECTIFS STRATEGIQUES

SO1 Sauver des vies face à l'insécurité alimentaire aiguë par la mise en œuvre d'une assistance alimentaire d'urgence visant à répondre aux besoins alimentaires et nutritionnels des personnes les plus vulnérables

Cible annuelle : 2,5 M

SO2 Protéger et reconstituer les moyens d'existence essentiels des populations affectées par les crises alimentaires et soutenir l'amélioration des productions végétales et animales des ménages vulnérables pour prévenir le recours à des stratégies d'adaptation négatives

Cible annuelle : 1,5 M

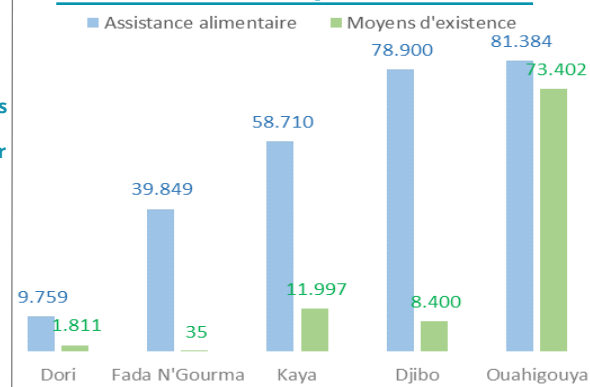
Au cours du mois de mars 2023, 47 partenaires chef de file et de mise en œuvre ont rapporté avoir réalisé différents types d'activités de réponse en sécurité alimentaire et appuis en moyens d'existence à travers le pays. Au total 815.540 personnes ont bénéficié de l'assistance alimentaire. Les régions de la Boucle du Mouhoun (266.620), le Nord (193.965) et le Centre (111.632) ont été le plus touchées par l'assistance alimentaire. Les communes de Ouagadougou (111.632), Titao (90.265) et Ouahigouya (73.402) ont enregistré plus de bénéficiaires.

En termes de modalités d'interventions, 188.449 personnes en besoin d'assistance ont été touchées par la distribution des vivres et 627.041 par les transferts Cash/Coupon.

Les activités d'appuis en moyens d'existence ont principalement ciblé les régions du Sahel (13.070), le Nord (8.193) et le Centre Nord (6.706). Parmi les provinces les plus touchées, on note Soum (7.646), Yatenga (6.179) et Sanmatenga (3.359). Les paquets d'assistance étaient constitués essentiellement des petits ruminants, différentes activités d'appui à la production agricole d'urgence et celles liées à la distribution des aliments de bétails/volailles.

Les activités du Cluster SECAL restent affectées par le blocus de plusieurs régions en raison de l'insécurité et du conflit armé et des mesures de restriction des transferts monétaires. Les déplacements massifs des populations ont continué aussi à être signalés dans différentes régions du pays.

Zones urbaines/péri-urbaines



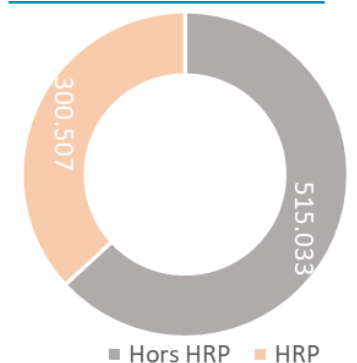
REPONSE MENSUELLE

SO1 atteints en mars: 815,5 K

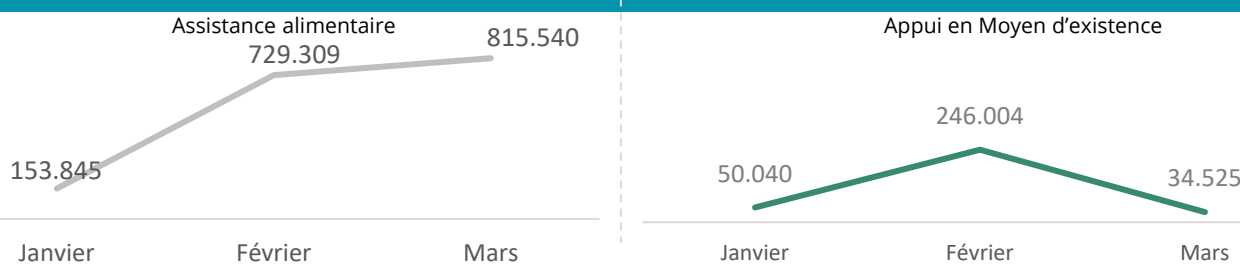


SO2 atteints en mars: 34,5 K

TYPE DE REPONSE

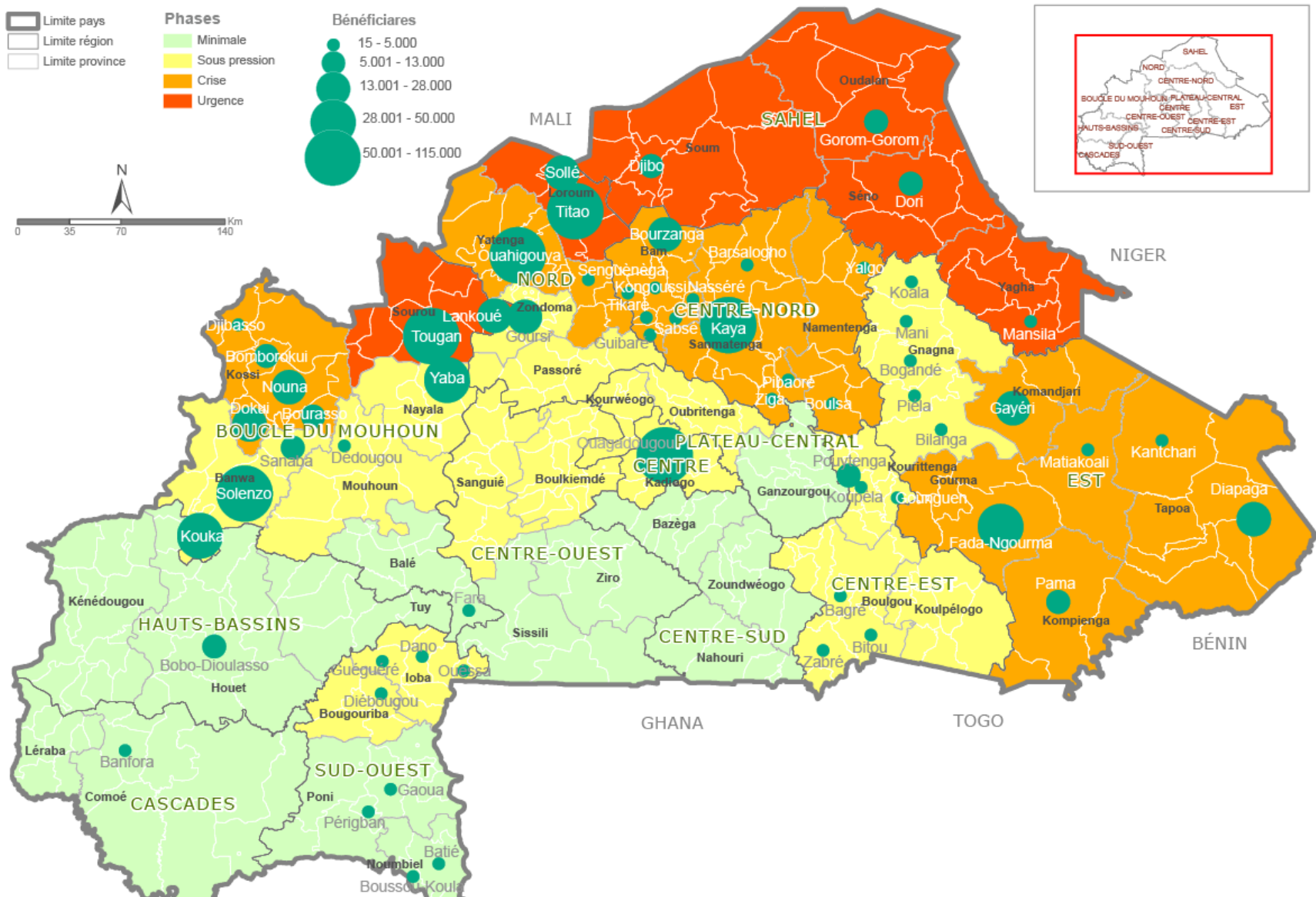


TENDANCE MENSUELLE

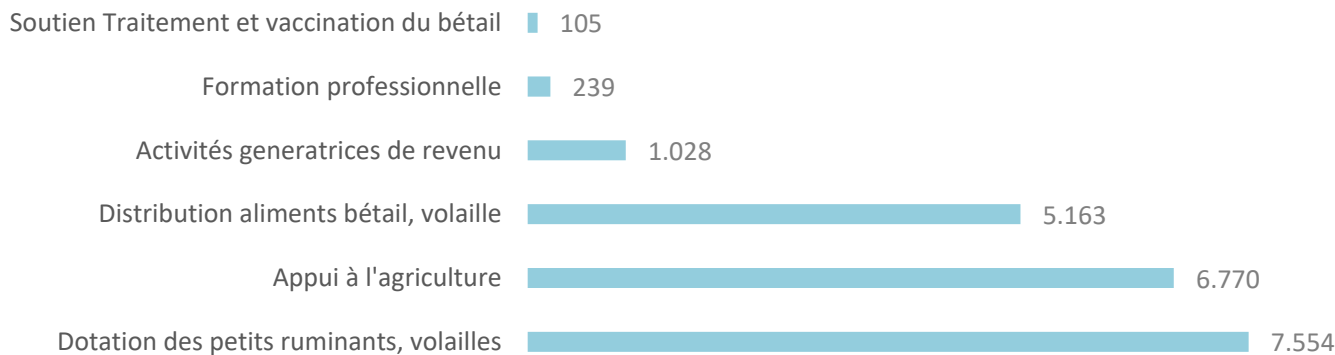


CARTE DU PLAN D'INTERVENTION DU PAYS

PERSONNES AYANT RECU L'ASSISTANCE ALIMENTAIRE PAR COMMUNE



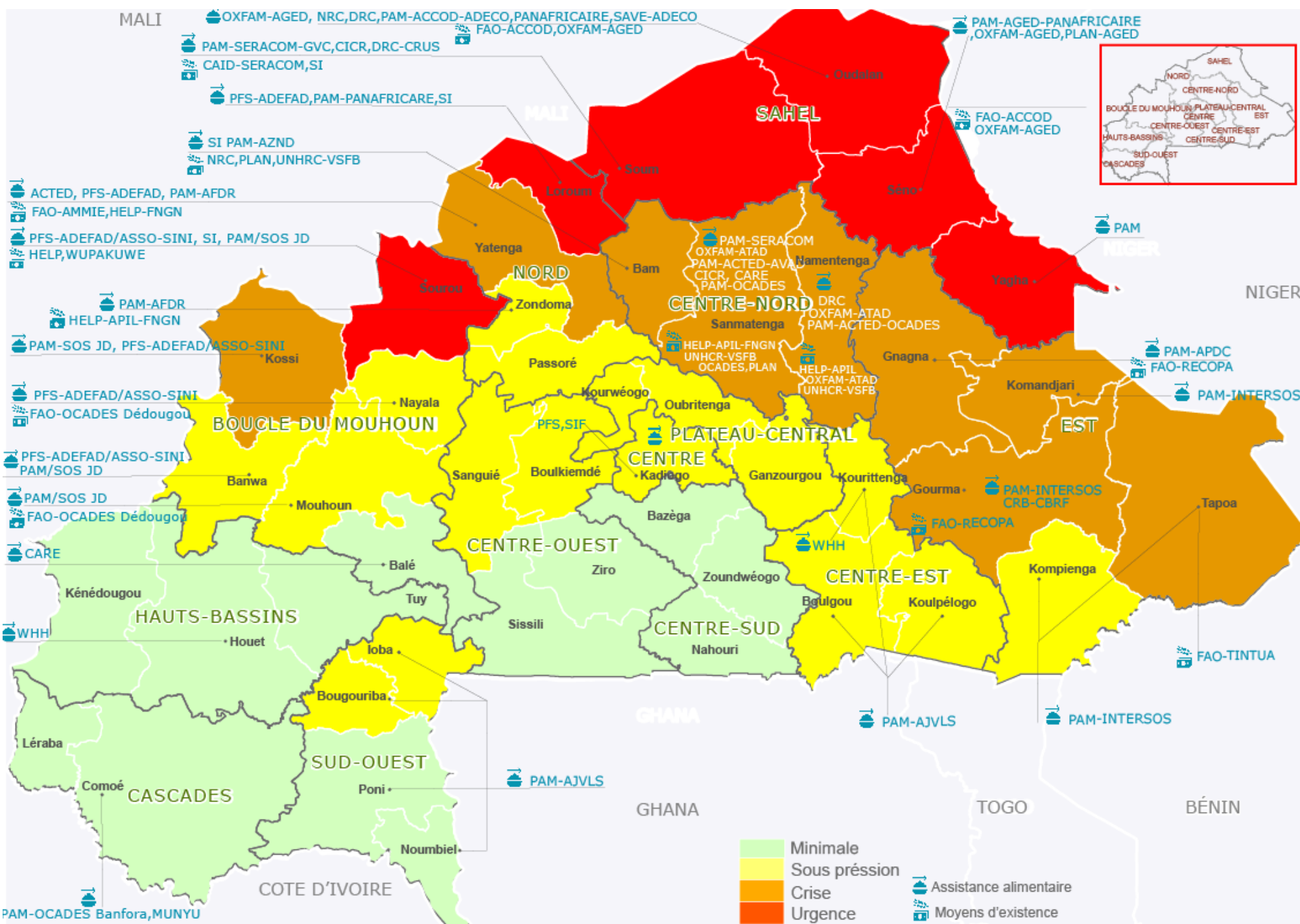
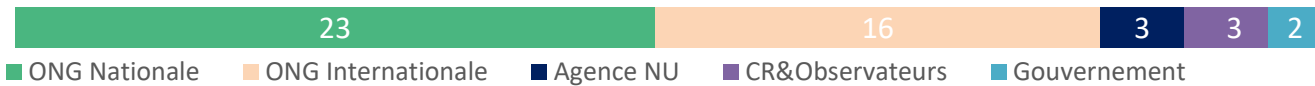
ACTIVITES EN MOYENS D'EXISTENCE



PRESENCE OPERATIONNELLE DES PARTENAIRES



PARTENAIRES
47



DONATEURS

BMZ, FHRAOC, LDSC, DANIDA, BHA, Norwegian Ministry of Foreign Affairs (NMFA), Plan International, German Federal Foreign Office(FFO), AFD, DGD humanitaire, UNHCR

USAID, UK FCDO, United Arab Emirates, UN CERF, Italy, France, ECHO (European Union);China, Gouvernement du Burkina Faso, GFFO (Allemagne),Canada, Japon, Luxembourg, Private donors, Suisse, ADA, CERF, FIDA, Fond Neerlandais, Fonds de Consolidation de la Paix de l'ONU, CICR, LuxDev, Banque Mondiale, Union Européenne (UE)