

Décembre 2022

Au mois de décembre, 45 partenaires ont apporté la réponse à la situation des besoins alimentaires des ménages déplacés et non déplacés vulnérables.

On note une meilleure couverture dans les régions du Centre-Nord (391.742), Sahel (290.581) et l'Est (78.154) en assistance alimentaire. En terme de modalité, les partenaires ont atteint 291.169 personnes par la distribution directe des vivres et 567.155 par le transfert monétaire/Coupon.

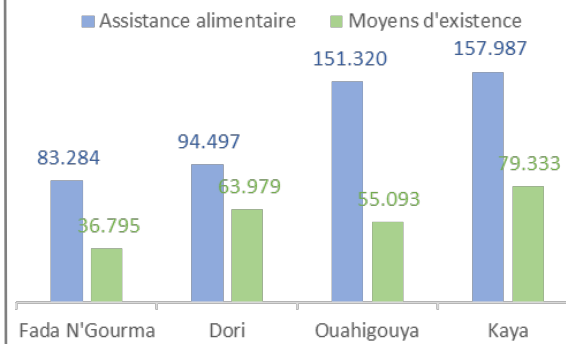
Les communes qui ont plus utilisées le transfert monétaire sont Kongoussi (95.817), Kaya (76.303) et Djibo (47.737). Tandis que pour la distribution directe de vivre on a Djibo (60.285) suivi de Pensa (42.621) et Titao (38.078) respectivement.

Par ailleurs, l'appui aux moyens d'existence a le plus touché les régions du Centre-Nord(132.877), Nord(17.774) et Est(16.334). Les activités de filets sociaux ont été plus délivrés aux bénéficiaires des communes de Kaya (26.551), Barsalogho (20.048) et Pensa (15.526). L'appui à la production agricole pluviale et maraichère ont plus touché les communes de Dori (18.151), Ouahigouya (8.000) et Djibo (1.400).

PERSONNES DANS LE BESOIN
3,45 M

PERSONNES CIBLEES
2,8 M

Zones urbaines/péri-urbaines



Données de réalisations du cluster SECAL de janvier à décembre 2022

OBJECTIFS STRATEGIQUES

SO1 Sauver des vies face à l'insécurité alimentaire aigüe par la mise en œuvre d'une assistance alimentaire d'urgence visant à répondre aux besoins alimentaires et nutritionnels des personnes les plus vulnérables
Cible annuelle : 2,8 M

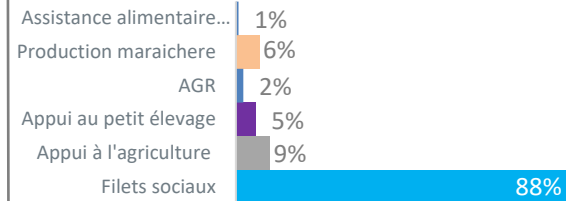
SO2 Protéger et reconstituer les moyens d'existence essentiels des populations affectées par les crises alimentaires et soutenir l'amélioration des productions végétales et animales des ménages vulnérables pour prévenir le recours à des stratégies d'adaptation négatives
Cible annuelle : 1,6 M

REPONSE MENSUELLE

SO1 atteints en décembre: 858 K

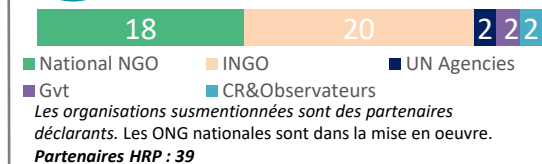
En nature	34%
Cash/Coupon	66%

SO2 atteints en décembre: 226 K

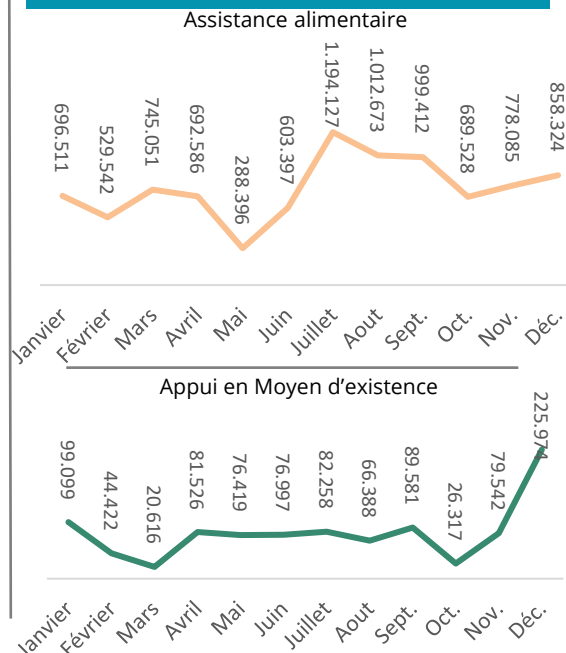


PARTENAIRES

44

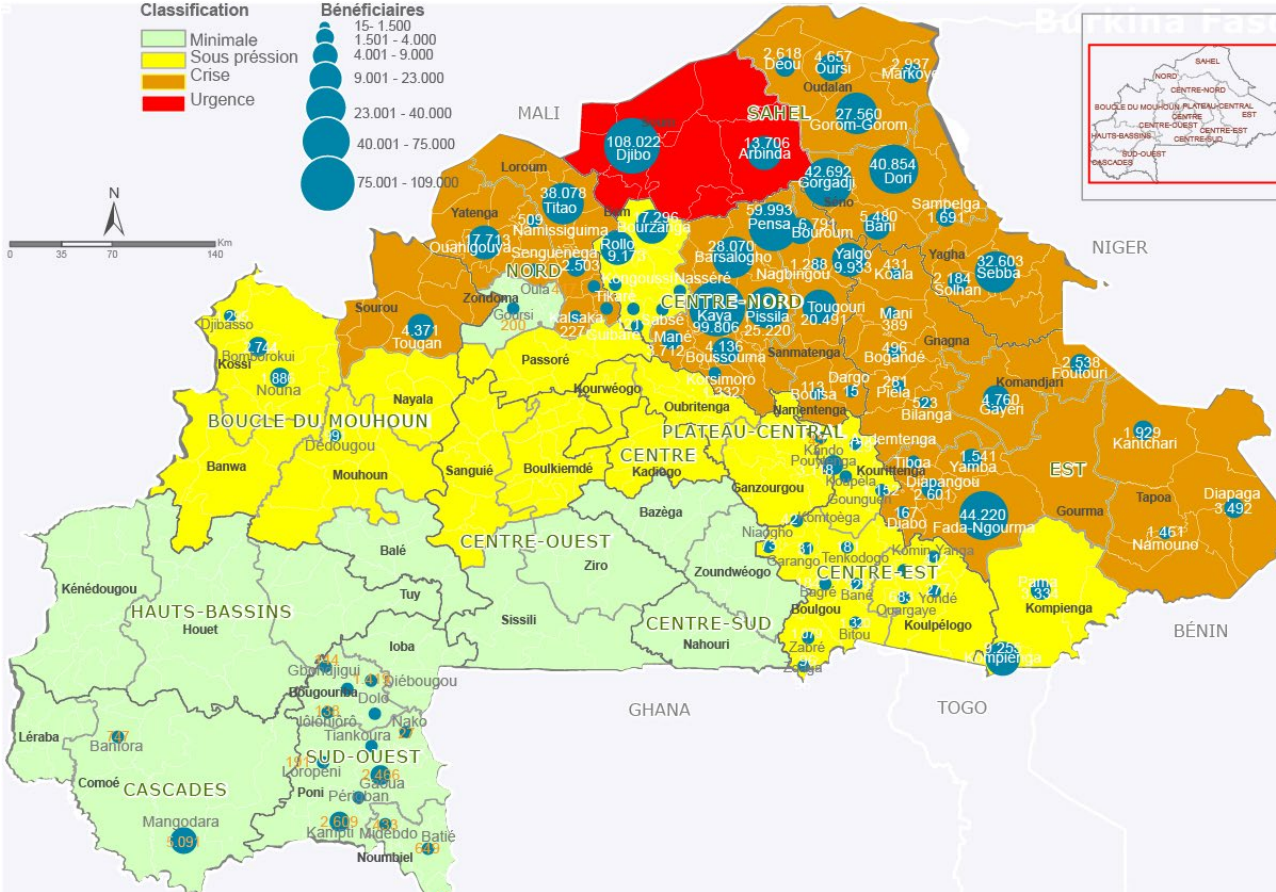


TENDANCE MENSUELLE



CARTE DU PLAN D'INTERVENTION DU PAYS

PERSONNES AYANT RECU L'ASSISTANCE ALIMENTAIRE



PERSONNES AYANT RECU L'APPUI EN MOYENS D'EXISTENCE

