



CLÚSTER DE SEGURIDAD ALIMENTARIA VENEZUELA

Alcances - Presencia de Socios y Actividades
Tercer Trimestre 2021

Venezuela: Clúster Seguridad Alimentaria – Alcances y Brechas

Enero – Septiembre 2021

Este análisis de brechas proporciona una descripción general de los logros del socio del Clúster de Seguridad Alimentaria de Enero a Octubre de 2021. Compara el número de beneficiarios que recibieron asistencia (tanto a través de asistencia alimentaria como de actividades agrícolas y de medios de vida) con las metas originales establecidas en el plan (HRP 2021).



0.7 M



0.282 M (49,6%)

PERSONAS OBJETIVO PERSONAS ALCANZADAS

OBJETIVOS ESTRATEGICOS



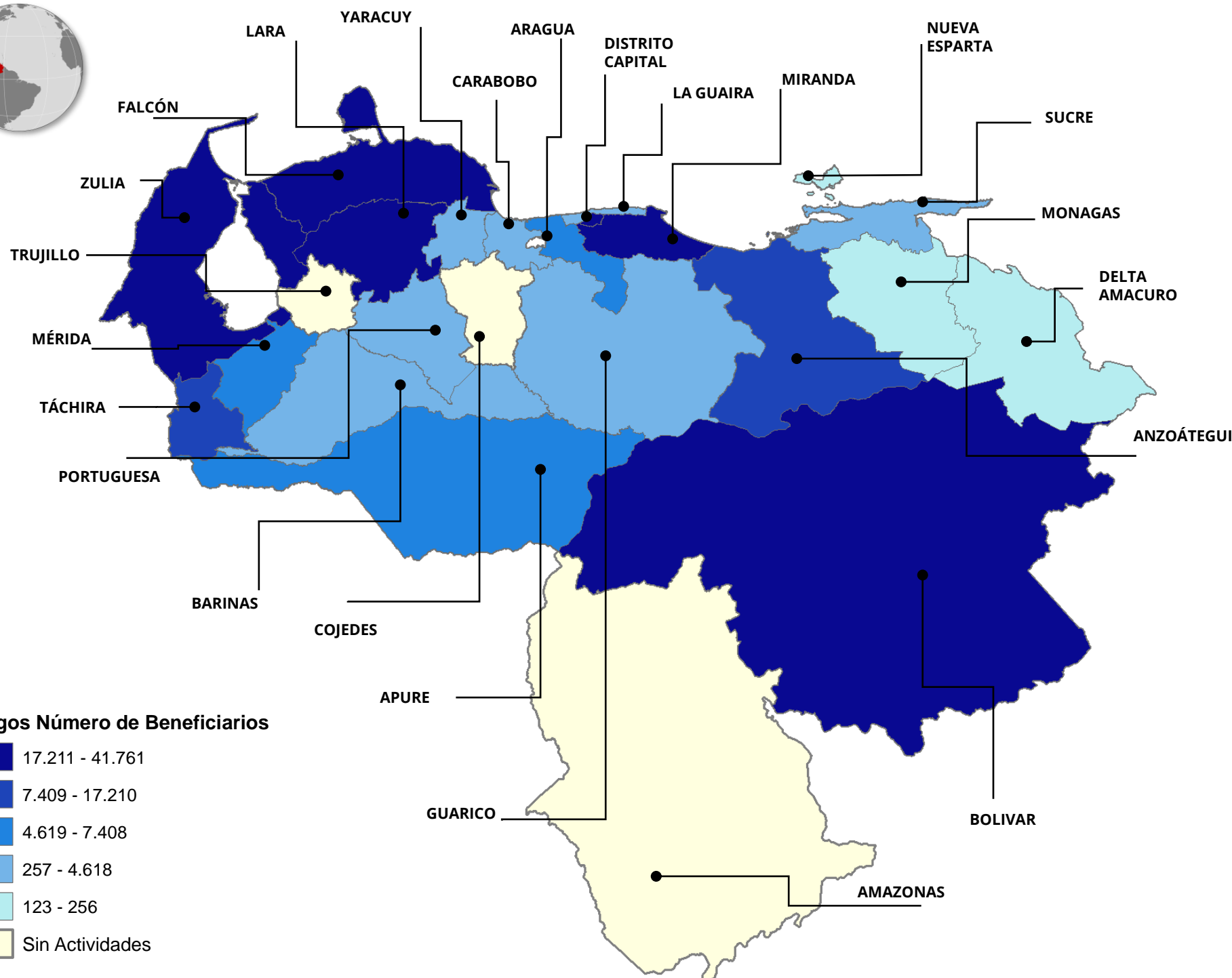
Asegurar el acceso a comida para la mayoría de población vulnerable

Alcanzado 0.249 M



Restaurar medios de vida y mejorar la resiliencia de los hogares y comunidades

Alcanzado 0.032 M



Rangos Número de Beneficiarios

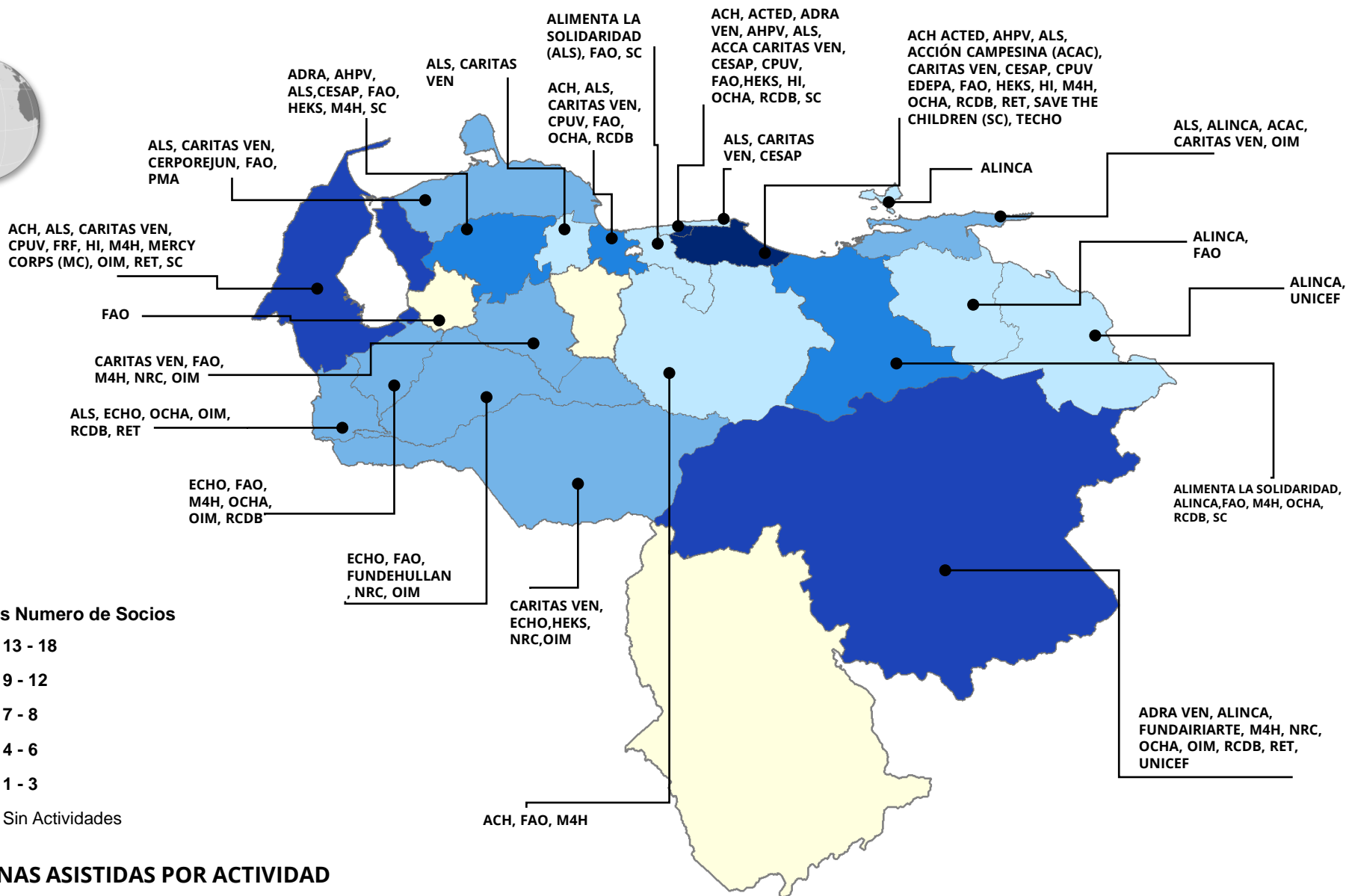
- 17.211 - 41.761
- 7.409 - 17.210
- 4.619 - 7.408
- 257 - 4.618
- 123 - 256
- Sin Actividades

Estados	Meta HRP 2021	Alcanzado a Septiembre	% Alcanzado*
Amazonas	11,211	0	0.0
Anzoátegui	17,076	14,590	85.4
Apure	32,080	6,865	21.4
Aragua	10,605	7,408	69.9
Barinas	9,509	3,824	40.2
Bolívar	68,669	32,213	46.9
Carabobo	36,738	4,376	11.9
Cojedes	60	0	0.0
Delta Amacuro	6,894	184	2.7
Distrito Capital	34,743	37,939	109.2
Falcón	66,136	36,845	55.7
Guárico	10,800	1,326	12.3
La Guaira	1,664	1,789	107.5
Lara	21,380	29,874	139.7
Mérida	3,593	5,084	141.5
Miranda	54,764	41,761	76.3
Monagas	6,239	256	4.1
Nueva Esparta	1,421	123	8.7
Portuguesa	33,375	4,618	13.8
Sucre	38,631	1,636	4.2
Táchira	87,333	17,210	19.7
Trujillo	3,295	0	0.0
Yaracuy	5,801	1,362	23.5
Zulia	138,433	32,784	23.7

*El límite de la columna % Brecha es 100%, así que los porcentajes mayores se entenderá que han excedido la meta.

Venezuela: Mapa de Presencia de Socios y Actividades

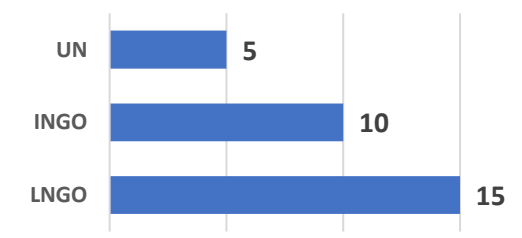
Enero – Septiembre 2021



Este mapa indica las áreas donde se implementaron los proyectos de los socios del Clúster de Seguridad Alimentaria entre Enero y Septiembre de 2021. Se basa en la matriz FSC 5W, por lo que refleja solo las actividades de las organizaciones que han acordado compartir su información 5W con el clúster.



Tipo de Organización



PERSONAS ASISTIDAS POR ACTIVIDAD

1.01: Distribución de efectivo o cupones a hogares vulnerables	9,761
1.02: Distribución de alimentos a hogares vulnerables	104,918
1.03: Distribución de complemento alimentario a mujeres embarazadas y lactantes; y niñas y niños menores de 5 años	4,090
1.04: Suministro de insumos agrícolas, ganaderos y pesqueros para la producción de alimentos para atender necesidades inmediatas.	2,986
1.05: Prestación de asistencia técnica	4,150
2.01: Prestación de asistencia técnica y capacitación para el impulso de actividades productivas en el contexto rural y urbano	2,759
2.02: Suministro de semillas, herramientas, pequeños equipos, para la agricultura con enfoque en resiliencia y/o medios de vida y atendiendo al contexto cultural	18,932
2.03: Suministro de equipos y materiales básicos para actividades productivas en el contexto urbano y rural	623
2.05: Formación y educación vocacional	1,803
2.06: Formación sobre técnicas culinarias con un enfoque nutricional	1,513
3.01: Distribución de alimentación en instituciones educativas	37,864
3.02: Distribución de alimentación en centros comunitarios	91,796
3.03: Distribución de alimentación en establecimientos de salud	872