



CLÚSTER DE SEGURIDAD ALIMENTARIA VENEZUELA

Alcances - Presencia de Socios y Actividades
Primer Semestre 2021

Venezuela: Clúster Seguridad Alimentaria – Alcances y Brechas

Enero – Junio 2021

Este análisis de brechas proporciona una descripción general de los logros del socio del Clúster de Seguridad Alimentaria para la primera mitad de 2021. Compara el número de beneficiarios que recibieron asistencia (tanto a través de asistencia alimentaria como de actividades agrícolas y de medios de vida) con las metas originales establecidas en el plan (HRP 2021). Para el primer trimestre de 2021, los socios del clúster FSL lograron superar la atención a personas en necesidad (respecto a las metas del HRP 2021) superando el 50% en al menos seis estados de los cuales La Guaira, Mérida, Distrito Capital y Lara se acercaron al 100% de alcance o lo superaron, logrando que en los estados de Mérida, Lara, La Guaira y Distrito Capital (ver tabla). En cuanto al número de beneficiarios alcanzados hasta Junio de 2021, se puede apreciar que los estados de Zulia, Lara, Miranda y el Distrito Capital están en un rango superior a los 15.000 beneficiarios, llegando hasta los 36.070. Igual que en el primer trimestre, no se registraron aún actividades en los estados de Amazonas, Cojedes, Delta Amacuro, Nueva Esparta y Trujillo.



0.7 M

PERSONAS OBJETIVO

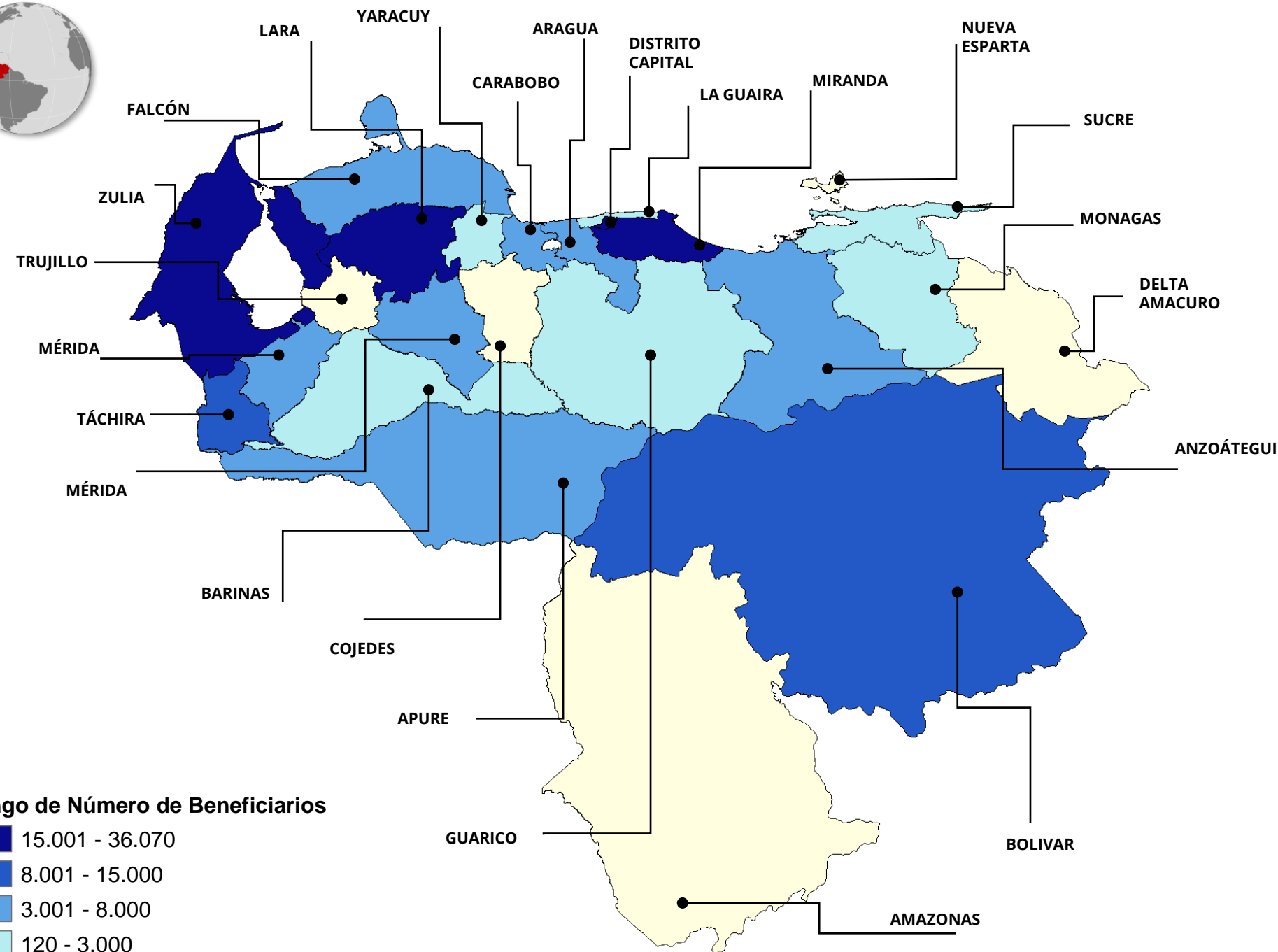


0.193 M

PERSONAS ALCANZADAS

OBJETIVOS ESTRATEGICOS

- SO1 Asegurar el acceso a comida para la mayoría de población vulnerable **Alcanzado 0.168 M**
- SO2 Restaurar medios de vida y mejorar la resiliencia de los hogares y comunidades **Alcanzado 0.024 M**



Rango de Número de Beneficiarios

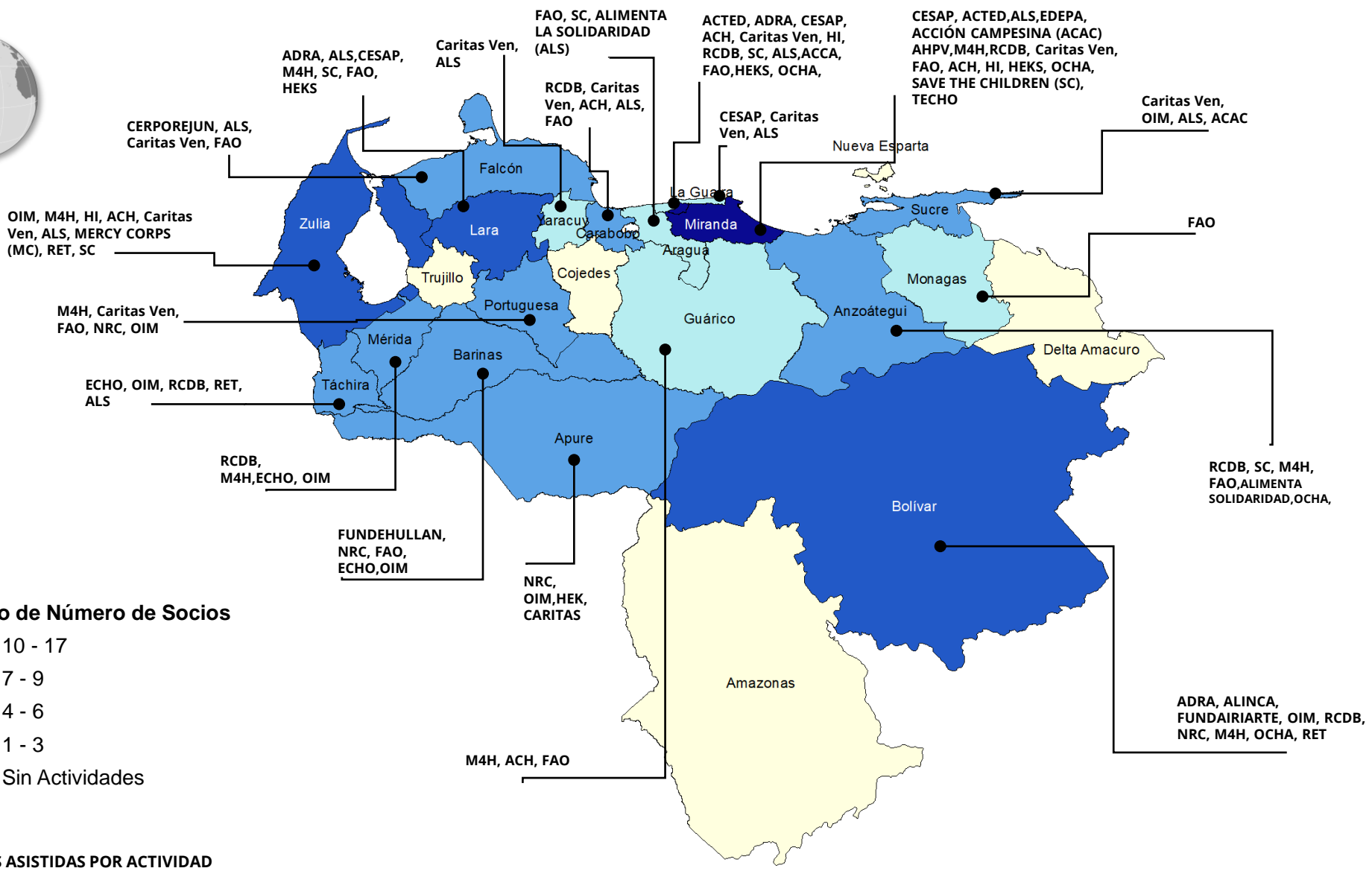
- 15.001 - 36.070
- 8.001 - 15.000
- 3.001 - 8.000
- 120 - 3.000
- Sin Actividades

Estados	Meta HRP 2021	Alcanzado a Junio	Brecha en Número de Beneficiarios	% Brecha*
Amazonas	11.211	0	-11.211	0,0
Anzoátegui	17.076	4.884	-12.192	28,6
Apure	32.080	5.891	-26.189	18,4
Aragua	10.605	7.345	-3.260	69,3
Barinas	9.509	2.251	-7.258	23,7
Bolívar	68.669	14.916	-53.753	21,7
Carabobo	36.738	3.744	-32.994	10,2
Cojedes	60	0	-60	0,0
Delta Amacuro	6.894	0	-6.894	0,0
Distrito Capital	34.743	36.070	1.327	103,8
Falcón	66.136	3.507	-62.629	5,3
Guárico	10.800	1.275	-9.525	11,8
La Guaira	1.664	1.569	-95	94,3
Lara	21.380	29.078	7.698	136,0
Mérida	3.593	3.593	0	100,0
Miranda	54.764	32.219	-22.545	58,8
Monagas	6.239	120	-6.119	1,9
Nueva Esparta	1.421	0	-1.421	0,0
Portuguesa	33.375	4.099	-29.276	12,3
Sucre	38.631	1.332	-37.299	3,4
Táchira	87.333	14.227	-73.106	16,3
Trujillo	3.295	0	-3.295	0,0
Yaracuy	5.801	1.284	-4.517	22,1
Zulia	138.433	26.072	-112.361	18,8

*El límite de la columna % Brecha es 100%, así que los porcentajes mayores se entenderá que han excedido la meta.

Venezuela: Mapa de Presencia de Socios y Actividades

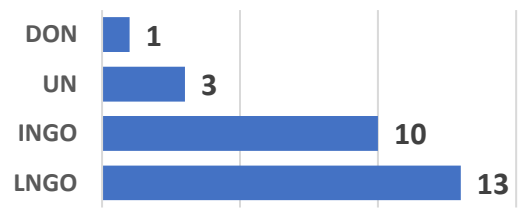
Enero - Junio 2021



Este mapa indica las áreas donde se implementaron los proyectos de los socios del Clúster de Seguridad Alimentaria entre Enero y Julio de 2021. Se basa en la matriz FSC 5W, por lo que refleja solo las actividades de las organizaciones que han acordado compartir su información 5W con el clúster.



Tipo de Organización



1.01: Distribución de efectivo o cupones a hogares vulnerables	8.761
1.02: Distribución de alimentos a hogares vulnerables	70.037
1.03: Distribución de complemento alimentario a mujeres embarazadas y lactantes; y niñas y niños menores de 5 años	2.123
1.04: Suministro de insumos agrícolas, ganaderos y pesqueros para la producción de alimentos para atender necesidades inmediatas.	2.078
1.05: Prestación de asistencia técnica	4.045
2.01: Prestación de asistencia técnica y capacitación para el impulso de actividades productivas en el contexto rural y urbano	1.849
2.02: Suministro de semillas, herramientas, pequeños equipos, para la agricultura con enfoque en resiliencia y/o medios de vida y atendiendo al contexto cultural	15.937
2.03: Suministro de equipos y materiales básicos para actividades productivas en el contexto urbano y rural	257
2.05: Formación y educación vocacional	223
2.06: Formación sobre técnicas culinarias con un enfoque nutricional	307
3.01: Distribución de alimentación en instituciones educativas	562
3.02: Distribución de alimentación en centros comunitarios	87.235
3.03: Distribución de alimentación en establecimientos de salud	62