



Les interventions ont permis d'atteindre 54% de la cible pour l'objectif spécifique 2 mais seulement 17% de la cible pour l'OS 1. La résurgence des conflits armés continue d'accroître les besoins en assistance alimentaire d'urgence (plus de 23 000 IDPS entre février-mai 2022). Bien que la province (Territoire de Kongolo) soit ciblée par l'allocation standard 1 du FH RDC, l'étendu des besoins nécessite une conjugaison d'efforts pour atteindre un taux de couverture des besoins satisfaisant.

Chiffres clés de la réponse en cours



1 070 659
de personnes dans le besoin



652 537
de personnes ciblées



321 201*
de personnes atteintes

Femmes

52.61%

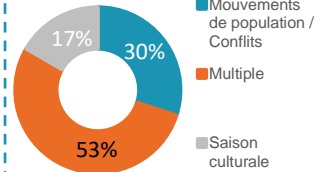
Hommes

47.39%



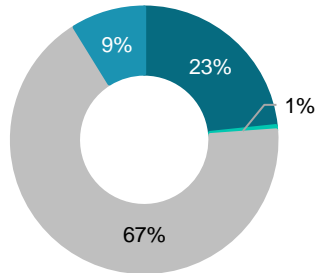
16
projets

UN	ONGi	ONGn
2	6	1


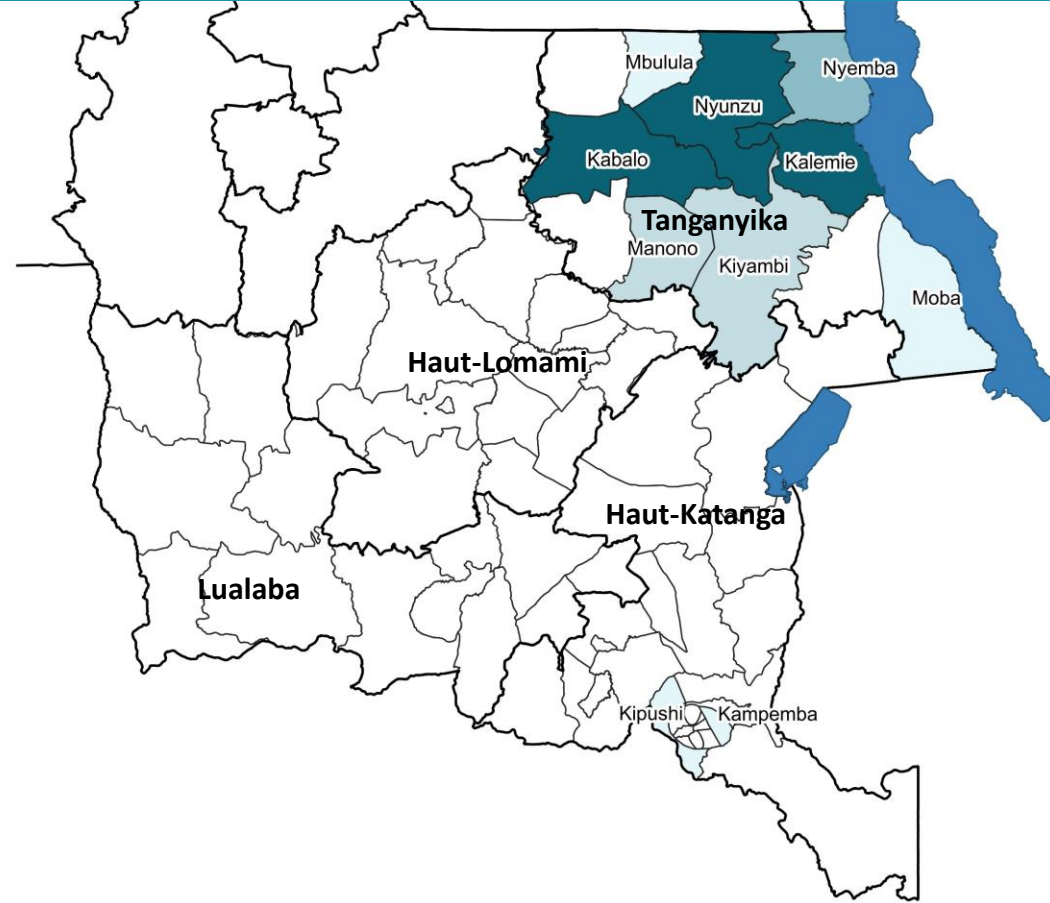
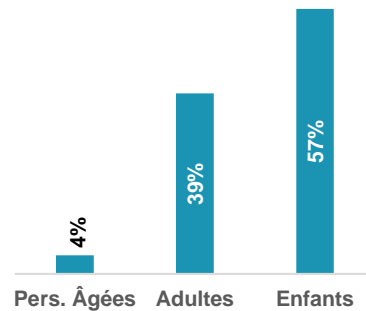


*Le nombre de personnes assistées pour le cluster Sécurité alimentaire est calculé sur le maximum des personnes atteintes par objectif spécifique au plus bas niveau administratif.

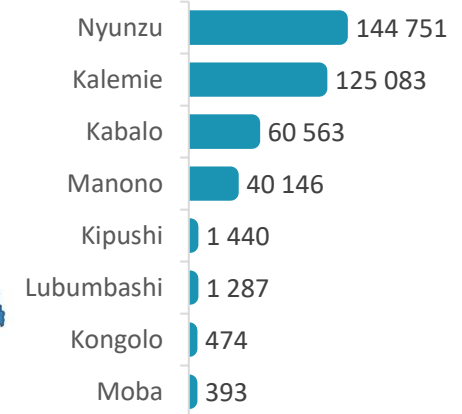
Par type de population



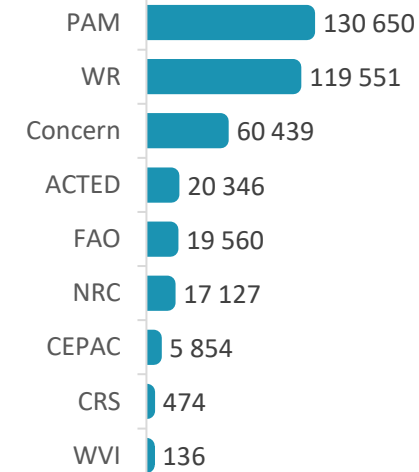
■ Communautés hôtes
■ Rapatriés
■ Retournés
■ IDPS



Réponse par territoires



Acteurs – Bénéficiaires*



Pour plus d'information sur le suivi de la réponse en sécurité alimentaire, vous pouvez consulter le dashboard interactif sur le lien suivant : [cliquez ici](#).

*Les partenaires de mise en œuvre de la FAO et du PAM sont compris dans les données de la FAO et du PAM.

Disclaimer: Les frontières et noms indiqués et les désignations utilisées sur ces cartes n'impliquent l'approbation ou l'acceptation officielle par les Nations Unies et Cluster Sécurité Alimentaire. La cartographie rend compte des informations disponibles au moment de la production (21/04/2022) et se base sur les données fournies par les partenaires.


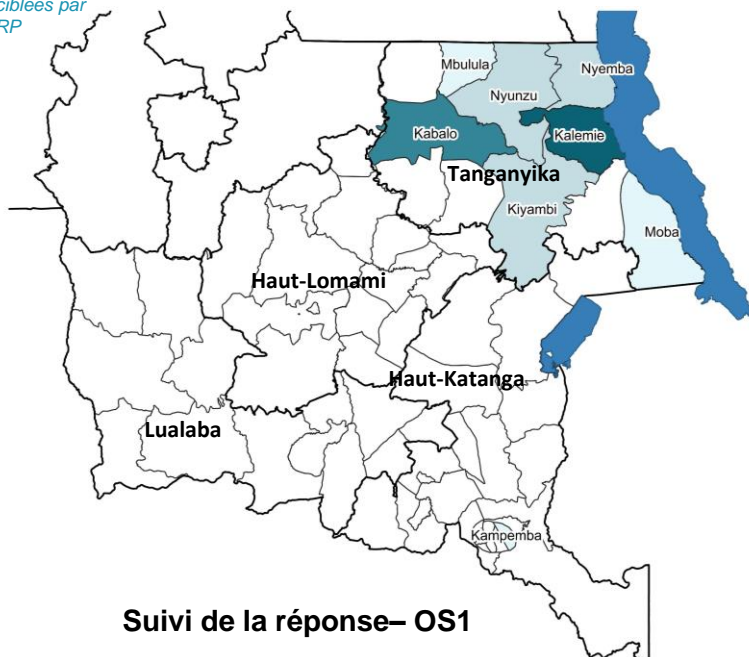
Feedback: Coordinateur régional : didier.dianda@wfp.org / fscluster.org/democratic-republic-congo

Objectif Stratégique 1 (OS1) : Sauver des vies dans les situations d'urgence en prenant des mesures pour répondre aux besoins alimentaires et nutritionnels urgents

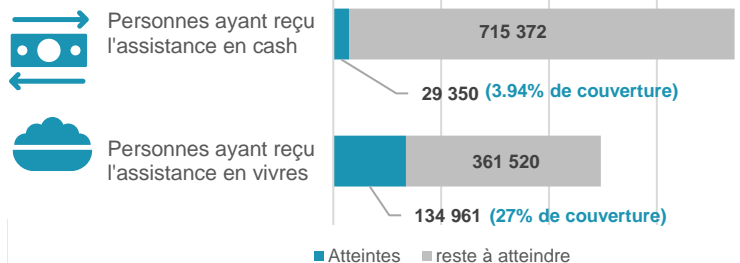
Chiffres clés – OS1



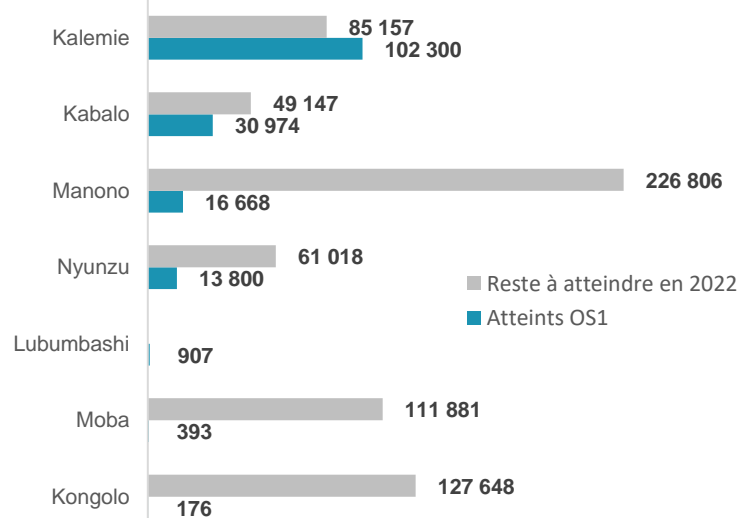
*Les zones ciblées par le HRP



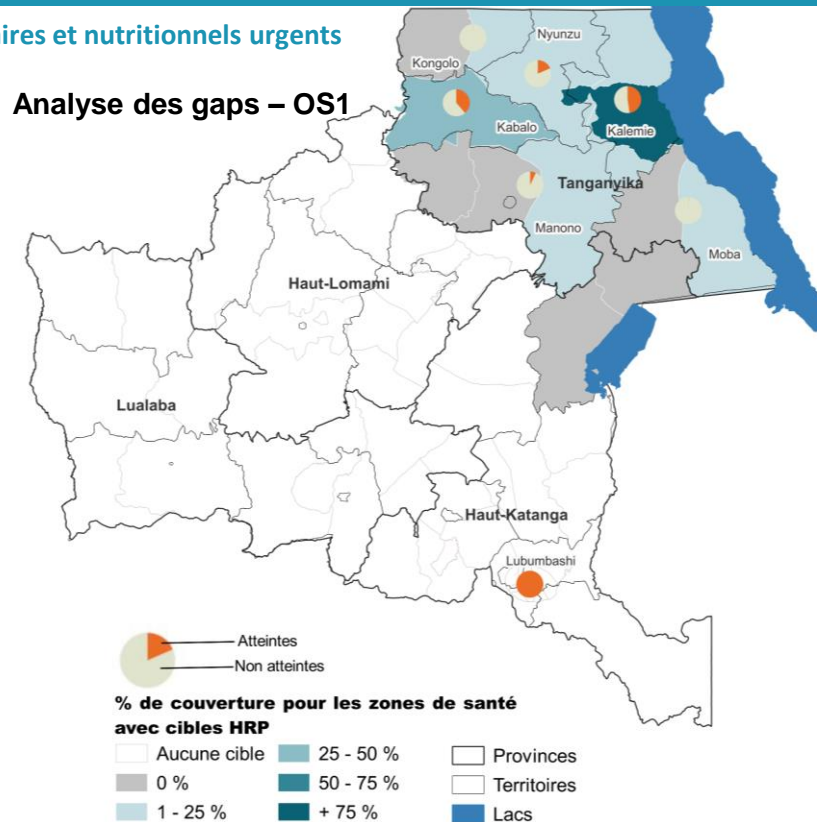
Nombre de personnes atteintes par indicateur



Personnes atteintes / Gap par territoires



Analyse des gaps – OS1



Analyse de la couverture des besoins

Depuis le début de l'année 2022, sur les **164 311 personnes atteintes (sur les zones ciblées par le HRP)**, les quantités distribuées pour ces personnes ont couvert **32.08% de leurs besoins**, sur la base des lignes directrices du cluster ([cliquez ici](#)), en termes de quantité et de mois d'assistance préconisé.

Depuis le début de l'année 2022, comparée au Plan de Réponse Humanitaire 2022, sur les **958 625 personnes ciblées** avec un panier complet pendant 3 mois, l'assistance apportée couvre jusqu'à présent **5.05% de leurs besoins**, selon les lignes directrices du cluster ([cliquez ici](#)).

Pour plus d'information sur le suivi de la réponse en sécurité alimentaire, vous pouvez consulter le dashboard interactif sur le lien suivant : [cliquez ici](#).


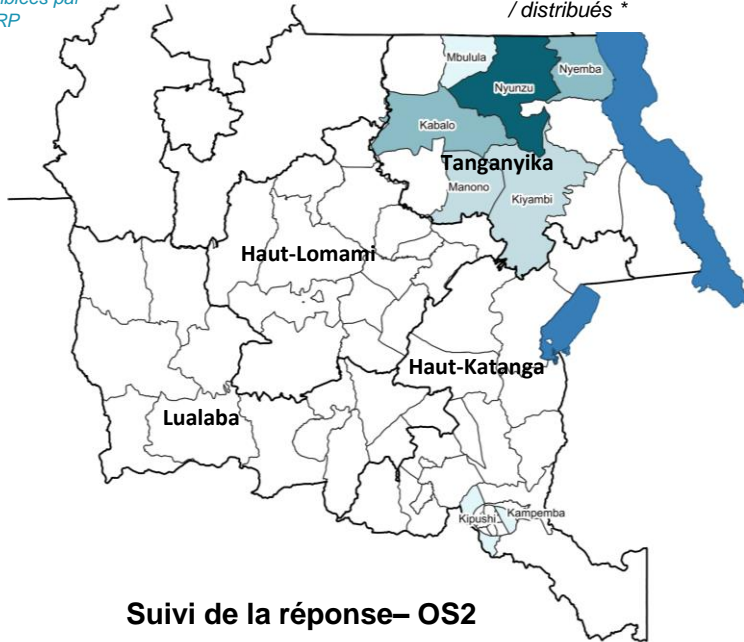


Objectif Stratégique 2 (OS2) : Créer ou reconstituer les moyens d'existence dans les milieux fragiles et à la suite de situations de crise

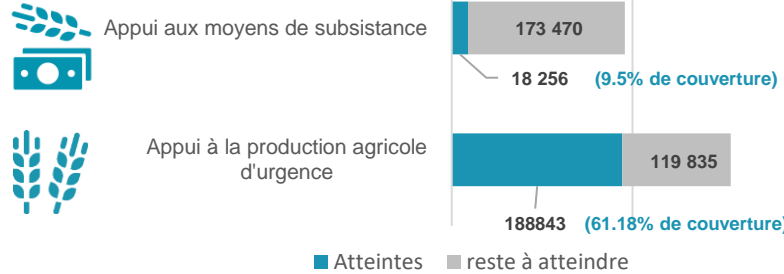
Chiffres clés – OS2



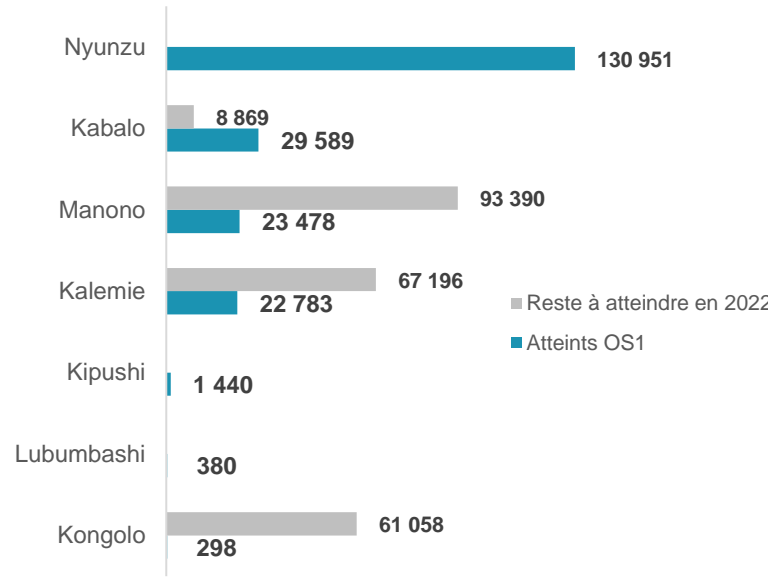
*les zones ciblées par le HRP



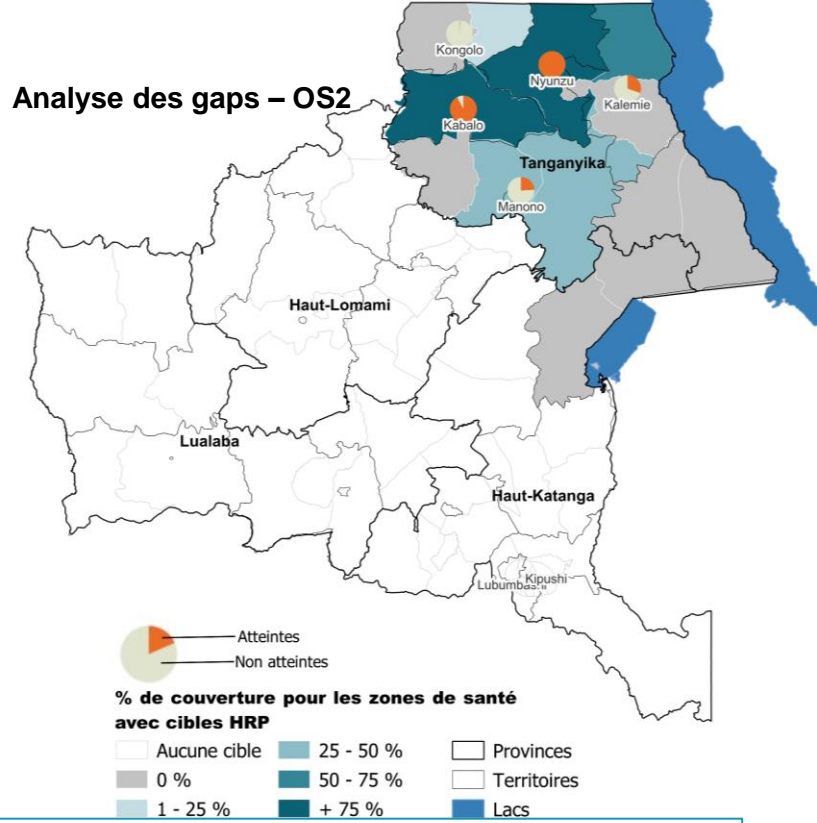
Nombre de personnes atteintes par indicateur



Personnes atteintes / Gap par territoires



Analyse des gaps – OS2



Analyse de la couverture des besoins

Depuis le début de l'année 2022, sur les **383 451 personnes ciblées**, **18 256 personnes ont été atteintes** par une activité d'appui à la production agricole d'urgence. Il reste à atteindre **173 470 personnes**.

Depuis le début de l'année 2022, sur les **383 451 personnes ciblées**, **188 843 personnes ont été atteintes** par une activité d'appui aux moyens de subsistance. Il reste à atteindre **119 835 personnes**.

* Les nombres de kits distribués, semences distribuées et animaux traités/distribués sont sous-évalués. En effet, les partenaires devaient choisir la modalité à mettre en avant dans le rapportage.

Pour plus d'information sur le suivi de la réponse en sécurité alimentaire, vous pouvez consulter le dashboard interactif sur le lien suivant : [cliquez ici](#).



Agriculture

La pourriture du manioc demeure une grande préoccupation dans la zone. En réponse à cette situation, plusieurs organisations dont le CICR, FAO, le projet PICAGEL se sont lancés dans la multiplication et la promotion de la variété Sawa - Sawa qui serait résistante à cette pathologie.



Situation économique/ suivi des marchés



La hausse du prix du carburant (2 300CDF à 3 200CDF soit 43% d'augmentation) consécutive à la guerre en Ukraine a bouleversé les économies des ménages. En effet, cette situation a entraîné également une hausse de prix de transport en commun et des biens de première nécessité dans la zone.



Sécurité alimentaire

Selon les analyses de FEWSNET, en 2022, la pourriture du manioc pourrait pousser la province du Tanganyika à importer cet aliment de base auprès des pays voisins avec une incidence sur le prix du produit. Il est également observé une mauvaise répartition des pluies dans la partie Sud-Est avec un éventuel risque sur la production de la saison B.

Activité des acteurs

	Kipushi	Likasi	Kasenga	Mitwaba	Pweto	Mutshatsha	Dilolo	Lubumbashi	Kalemie	Moba	Manono	Kabalo	Kongolo	Nyunzu
 Sauver des vies dans les situations d'urgence en prenant des mesures pour répondre aux besoins alimentaires et nutritionnels urgents		PAM	ADRA	PAM	PAM			PAM	CEPAC; PAM	PAM	Acted; Concern	Concern; PAM	CRS	Concern
 Créer ou reconstituer les moyens d'existence dans les milieux fragiles et à la suite de situations de crise	FAO					WVI		PAM	CEPAC; FAO; NRC; WVI		Acted; Concern	Concern; FAO; PAM	CRS	Concern; FAO; WR