

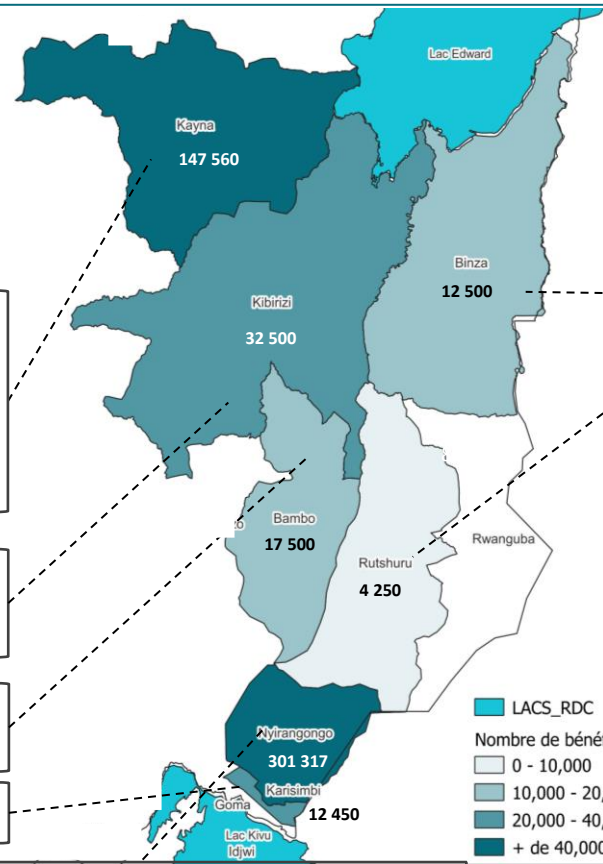


Positionnement des partenaires

Intervention effectuée  
En cours de ciblage /  
En cours d'assistance

Zone de Santé	Bénéficiaires atteints
Nyiragongo	270 279
Kayna	45 005
Karisimbi	12450

- PAM**  
29 995 bénéficiaires  
45 505 bénéficiaires
- CICR**  
37 560 bénéficiaires  
Heks-Eper  
18 006 bénéficiaires
- NRC**  
35 000 bénéficiaires
- NRC**  
15 000 bénéficiaires  
Heks-Eper
- Heks-Eper**
- CICR**  
27 550 bénéficiaires



Nombre de partenaires positionnés:  
**15**

- Mercy Corps
- BOAD
- BOAD
- BOAD, ANPT-PP
- Assistance alimentaire en vivres
- Assistance alimentaire en cash
- Appui à la production agricole d'urgence
- Appui aux moyens de subsistance

- PEDI-RDC**  
1 500 bénéficiaires
- PAM**  
106 665 bénéficiaires
- IFRC**  
25 002 bénéficiaires
- CARE**  
9 965 bénéficiaires
- World Relief**  
7 500 bénéficiaires
- Save the Children**  
24 320 bénéficiaires
- SOC**  
1 500 bénéficiaires
- BOAD**  
576 bénéficiaires
- CICR**  
27 550 bénéficiaires
- PAM**  
120 777 bénéficiaires\*
- BOAD**  
6 000 bénéficiaires
- SAFER**  
36 953 bénéficiaires
- WHH / BDRint & MERU\***  
3 815 bénéficiaires
- Mercy Corps**  
24 953 bénéficiaires

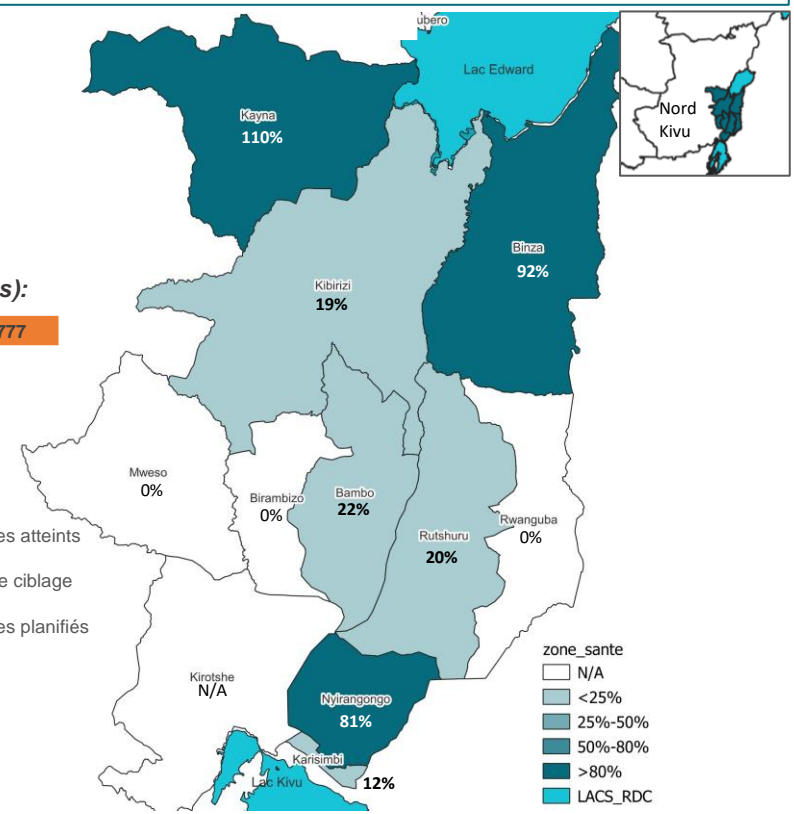
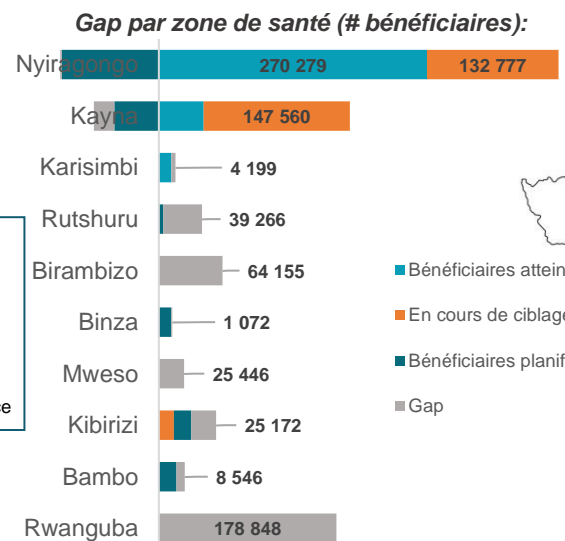
Capacité par organisation

Organisations (Top 10)	Capacité (# bénéficiaires)
PAM	195 777
CICR	77 560
NRC	50 000
SAFER	45 000
Mercy Corps	37 453
HEKS-EPER	35 000
FICR	25 002
SCI	24 320
CARE	9 965
BOAD	9 000

Analyse des gaps: Capacité de couverture des besoins

**CIBLE:** 856 350  
**CAPACITE:** 528 077

Capacité de couverture des besoins\*:  
**52,33%**



\*Le calcul de la couverture des besoins est basé sur le nombre de bénéficiaires planifiés par les partenaires comparées à la cible M23 (# de déplacés majoré de 30% pour les populations hôtes) ainsi que sur base des trois mois d'assistance requis (conformes aux directives du Cluster Sécurité Alimentaire).

Analyse des gaps: Couverture actuelle des besoins

<b>Nombre de bénéficiaires atteints:</b> 323 936	<b>Nombre de mois d'assistance distribués:</b> 1 mois	<b>Couverture actuelle des besoins:</b> 7,73%
---	--	--

La réponse à la crise se concentre actuellement dans la zone de santé de Nyiragongo, Kayna et Karisimbi, avec un total de 327 734 bénéficiaires atteints.  
15 partenaires se sont positionnés dans les zones affectées par les déplacements.  
D'après leurs planifications, la capacité de réponse pourrait couvrir 528 077 bénéficiaires et 52,33% des besoins.  
Les réalisations n'ont permis de couvrir jusqu'à présent seulement 7,73% des besoins.  
\*Le PAM va distribuer le cash aux personnes préalablement assistées en vivres  
\* MERU va assister en janvier les mêmes bénéficiaires assistés par BDRint