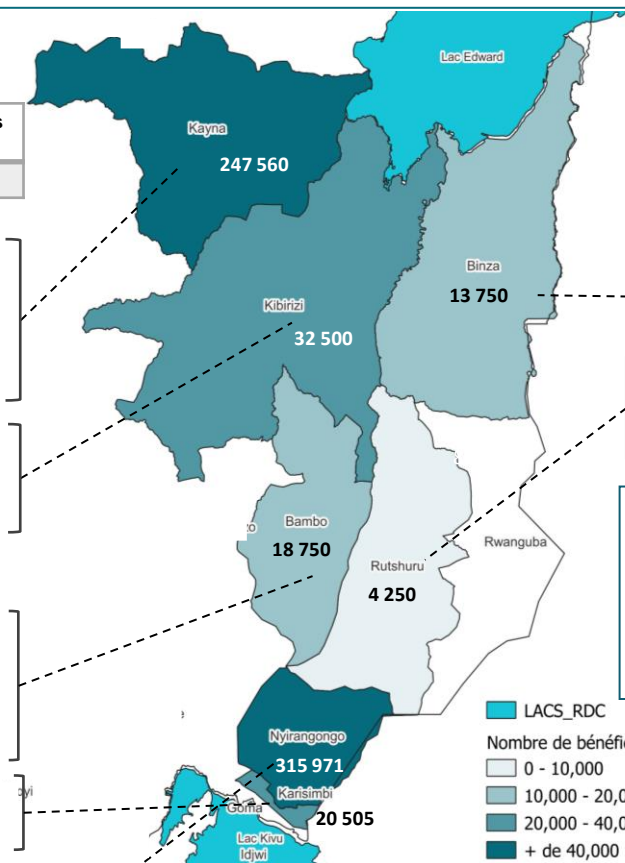


Positionnement des partenaires

Intervention effectuée
 En cours de ciblage

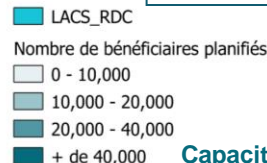
Zone de Santé	Bénéficiaires atteints
Nyiragongo	181 765

- PAM**
175 000 bénéficiaires
- CICR**
37 560 bénéficiaires
- NRC/SAFER**
35 000 bénéficiaires
- NRC/SAFER**
15 000 bénéficiaires
- Heks-Eper**
- ANPT-PP**
- PAM**
20 505 bénéficiaires



Nombre de partenaires positionnés:
15

- Mercy Corps/SAFER**
- BOAD**
- BOAD**
- BOAD, ANPT-PP**
- Assistance alimentaire en vivres**
- Assistance alimentaire en cash**
- Appui à la production agricole d'urgence**
- Appui aux moyens de subsistance**



Capacité par organisation

Organisations (Top 10)	Capacité (# bénéficiaires)
PAM	313 446
Mercy Corps	85 500
CICR	77 560
NRC/SAFER	50 000
HEKS/EPER	35 000
FICR	26 400
SCI	24 000
CARE	9 965
World Relief	7 500
BOAD	6 000

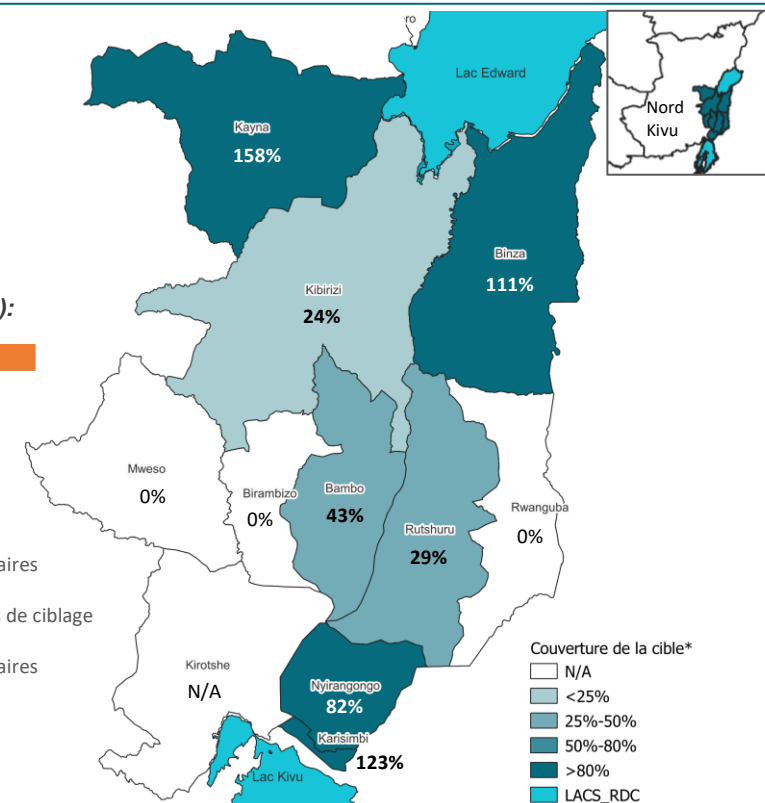
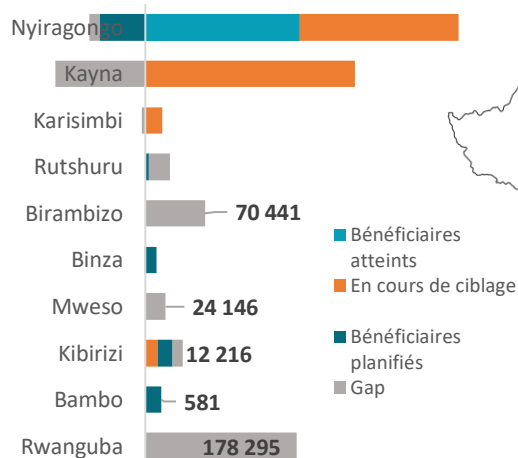
- PEDI-RDC**
1 500 bénéficiaires
- PAM**
105 000 bénéficiaires
- IFRC**
12 600 bénéficiaires
- CARE**
13 800 bénéficiaires
- CARE**
9 965 bénéficiaires
- Save the Children**
24 000 bénéficiaires
- SOC**
1 500 bénéficiaires
- Mercy Corps/SAFER**
28 000 bénéficiaires
- ICRC**
45 000 bénéficiaires
- ICRC**
40 000 bénéficiaires
- BOAD, BDR**
- ANPT-PP, BOAD**
- MERU**
6 000 bénéficiaires

Analyse des gaps: Capacité de couverture des besoins

CIBLE: 825,301
CAPACITE: 653,186

Capacité de couverture des besoins*:
65,07%

Gap par zone de santé (# bénéficiaires):



*Le calcul de la couverture des besoins est basé sur le nombre de bénéficiaires planifiés par les partenaires comparées à la cible M23 (# de déplacés majoré de 30% pour les populations hôtes) ainsi que sur base des trois mois d'assistance requis (conformes aux directives du Cluster Sécurité Alimentaire).

Analyse des gaps: Couverture actuelle des besoins

Nombre de bénéficiaires atteints:
181,765

Nombre de mois d'assistance distribués:
1 mois

Couverture actuelle des besoins:
7,27%

La réponse à la crise se concentre actuellement dans la zone de santé de Nyiragongo, avec un total de **181,765** bénéficiaires atteints.

15 partenaires se sont positionnés dans les zones affectées par les déplacements. D'après leurs planifications, la capacité de réponse pourrait couvrir **653,186** bénéficiaires et **65,07%** des besoins. Les réalisations n'ont permis de couvrir jusqu'à présent seulement **7,27%** des besoins.