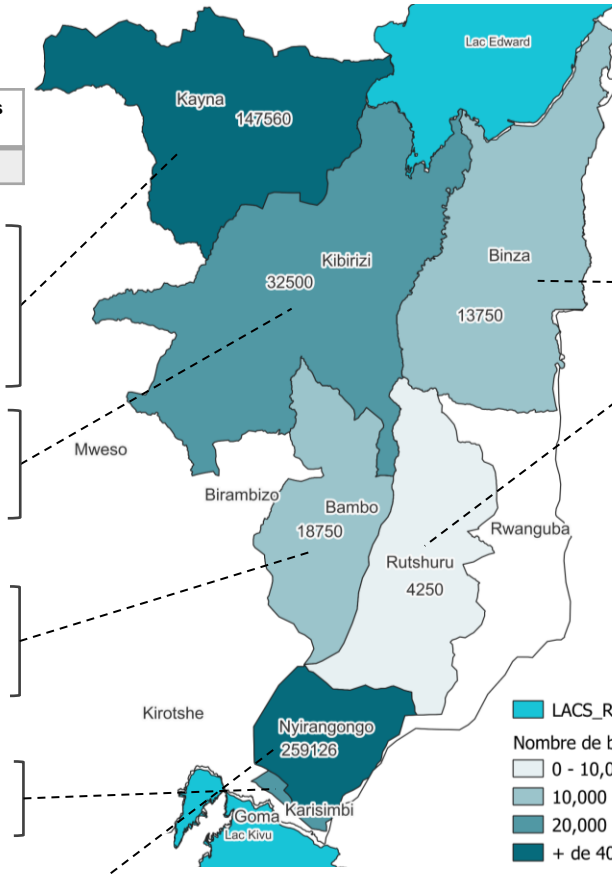


## Positionnement des partenaires

Intervention effectuée  
 En cours de ciblage

Zone de Santé	Bénéficiaires atteints
Nyirangongo	155 255

- PAM**  
75 000 bénéficiaires
- CICR**  
37 560 bénéficiaires
- NRC/SAFER**  
35 000 bénéficiaires
- NRC/SAFER**  
15 000 bénéficiaires
- Heks-Eper**
- NRC/SAFER**  
16 667 bénéficiaires
- Heks-Eper**
- ANPT-PP**
- PAM**  
20 505 bénéficiaires



Nombre de partenaires positionnés:  
**15**

- Mercy Corps/SAFER**
- BOAD**
- BOAD**
- BOAD, ANPT-PP**
- Assistance alimentaire en vivres
- Assistance alimentaire en cash
- Appui à la production agricole d'urgence
- Appui aux moyens de subsistance

- LACS\_RDC**
- Nombre de bénéficiaires planifiés
- 0 - 10,000
- 10,000 - 20,000
- 20,000 - 40,000
- + de 40,000

### Capacité par organisation

Organisations (Top 10)	Capacité (# bénéficiaires)
WFP	213 446
CICR	72 560
NRC/SAFER	50 000
MC/SAFER	40 500
HEKS/EPER	35 000
SCI	24 000
FICR	20 935
CARE	9 000
World Relief	7 500

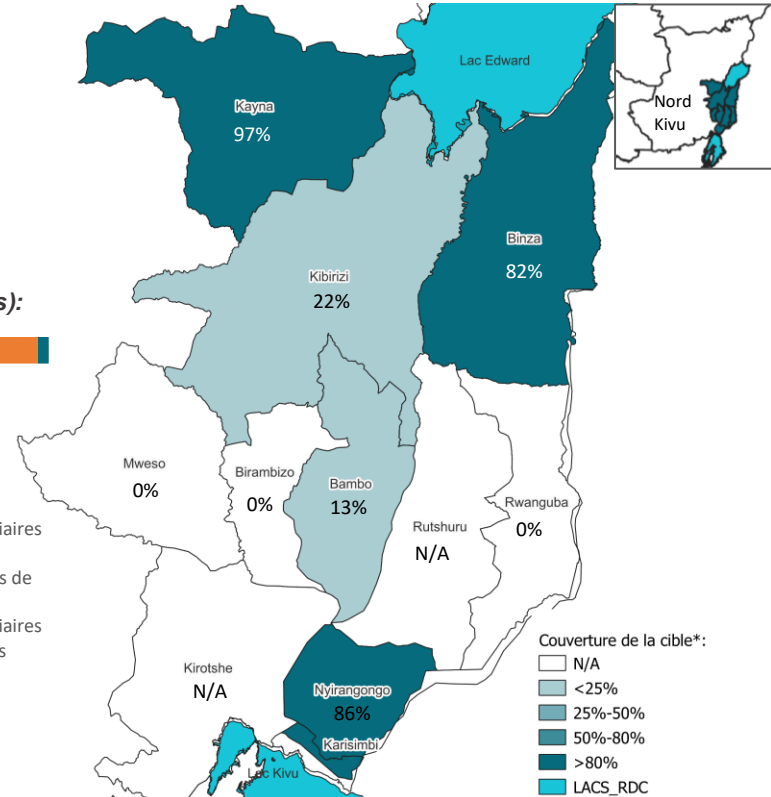
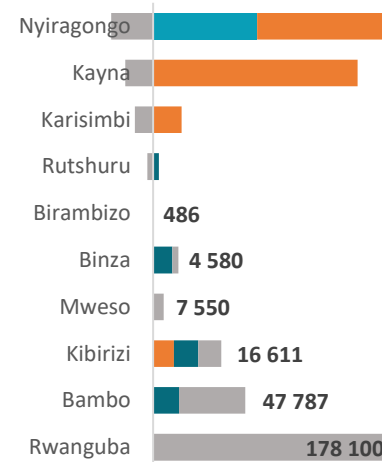
- PEDI-RDC**  
1 500 bénéficiaires
- PAM**  
80 155 bénéficiaires
- IFRC**  
117 941 bénéficiaires
- IFRC**  
12 600 bénéficiaires
- CARE**  
9 000 bénéficiaires
- Save the Children**  
24 000 bénéficiaires
- SOC**  
1 500 bénéficiaires
- Mercy Corps/SAFER**  
28 000 bénéficiaires
- ICRC**  
35 000 bénéficiaires
- MERU**  
6 000 bénéficiaires
- BOAD, BDR**
- ANPT-PP, BOAD**

## Analyse des gaps: Capacité de couverture des besoins

**CIBLE:** 678,257  
**CAPACITE:** 496,441

Capacité de couverture des besoins\*:  
**56,72%**

### Gap par zone de santé (# bénéficiaires):



\*Le calcul de la couverture des besoins est basé sur le nombre de bénéficiaires planifiés par les partenaires comparées à la cible M23 (# de déplacés majoré de 30% pour les populations hôtes) ainsi que sur base des trois mois d'assistance requis (conformes aux directives du Cluster Sécurité Alimentaire).

## Analyse des gaps: Couverture actuelle des besoins

Nombre de bénéficiaires atteints:  
**155,255**

Nombre de mois d'assistance distribués:  
**1,07**

Couverture actuelle des besoins:  
**8,19%**

La réponse à la crise se concentre actuellement dans la zone de santé de Nyirangongo, avec un total de **155,255** bénéficiaires atteints.

**15 partenaires** se sont positionnés dans les zones affectées par les déplacements. D'après leurs planifications, la capacité de réponse pourrait couvrir **537,545** bénéficiaires et **42,7%** des besoins. Les réalisations n'ont permis de couvrir jusqu'à présent seulement **8,19%** des besoins.