

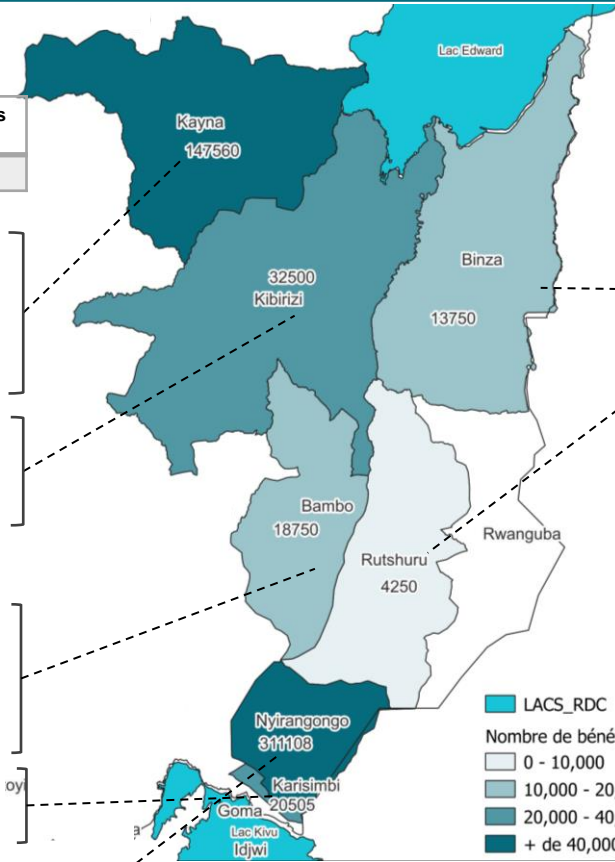


Positionnement des partenaires

Intervention effectuée
En cours de ciblage

Zone de Santé	Bénéficiaires atteints
Nyiragongo	180 100

- PAM
75 000 bénéficiaires
- CICR
37 560 bénéficiaires
- NRC/SAFER
35 000 bénéficiaires
- NRC/SAFER
15 000 bénéficiaires
- Heks-Eper
- ANPT-PP
- PAM
20 505 bénéficiaires



- Mercy Corps/SAFER
- BOAD
- BOAD
- BOAD, ANPT-PP
- Assistance alimentaire en vivres
- Assistance alimentaire en cash
- Appui à la production agricole d'urgence
- Appui aux moyens de subsistance

Capacité par organisation

Organisations (Top 10)	Capacité (# bénéficiaires)
PAM	213 446
Mercy Corps	85 500
CICR	77 560
NRC/SAFER	50 000
HEKS/EPER	35 000
SCI	24 000
FICR	22 602
CARE	9 000
World Relief	7 500
BOAD	6 000

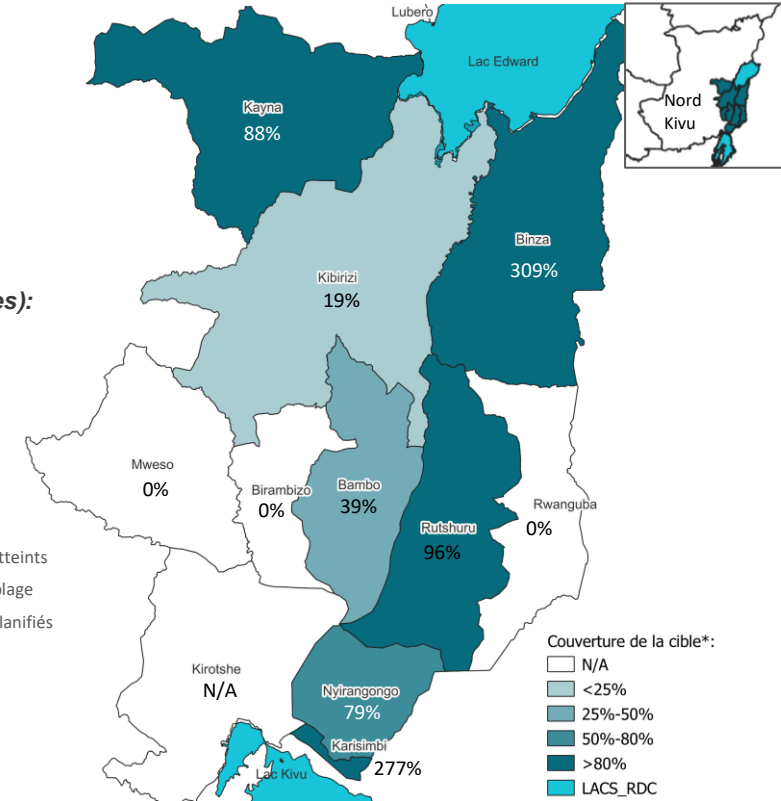
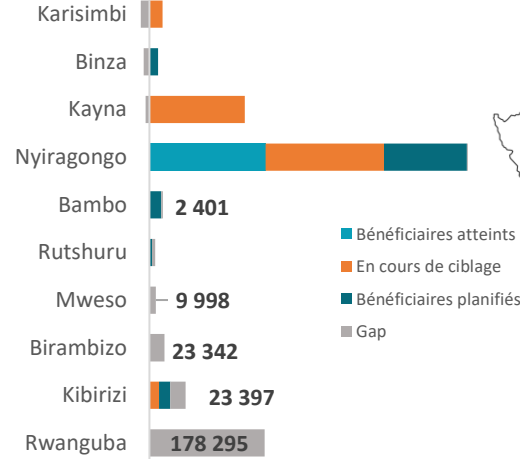
- PEDI-RDC
1 500 bénéficiaires
- PAM
105 000 bénéficiaires
- IFRC
12 600 bénéficiaires
- CARE
9 000 bénéficiaires
- Save the Children
24 000 bénéficiaires
- SOC
1 500 bénéficiaires
- Mercy Corps/SAFER
28 000 bénéficiaires
- ICRC
40 000 bénéficiaires
- BOAD, BDR
- ANPT-PP, BOAD
- MERU
6 000 bénéficiaires

Analyse des gaps: Capacité de couverture des besoins

CIBLE: 756,804
CAPACITE: 548,423

Capacité de couverture des besoins*: **57,52%**

Gap par zone de santé (# bénéficiaires):



*Le calcul de la couverture des besoins est basé sur le nombre de bénéficiaires planifiés par les partenaires comparées à la cible M23 (# de déplacés majoré de 30% pour les populations hôtes) ainsi que sur base des trois mois d'assistance requis (conformes aux directives du Cluster Sécurité Alimentaire).

Analyse des gaps: Couverture actuelle des besoins

Nombre de bénéficiaires atteints: **180,100**

Nombre de mois d'assistance distribués: **1 mois**

Couverture actuelle des besoins: **7,89%**

La réponse à la crise se concentre actuellement dans la zone de santé de Nyiragongo, avec un total de **180,100** bénéficiaires atteints.

15 partenaires se sont positionnés dans les zones affectées par les déplacements. D'après leurs planifications, la capacité de réponse pourrait couvrir **548,423** bénéficiaires et **57,52%** des besoins. Les réalisations n'ont permis de couvrir jusqu'à présent seulement **7,89%** des besoins.