

Selon le DTM Round 17 (Décembre 2021), **425 864** personnes en déplacement dans la province du Lac dont **381 289** déplacés internes repartis dans 3 départements selon les pourcentages ci-dessous :

Cette baisse est principalement due au fait que les enregistrements biométriques conduits dans la sous préfecture de Bol ont permis de produire plus de précision sur le nombre des personnes déplacées en décelant des doublons.

Il faut noter que Les conflits prolongés et le changement climatique ont conduit à des niveaux élevés de déplacement de population dans la province du Lac et continuent d'être un facteur majeur de vulnérabilité au sein de la population.

Repartition des personnes en déplacement dans Lac par sexe

- Femme: 57%
- Homme: 43%



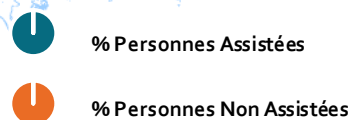
- Recommandations du cluster**
- Continuer à faire le suivi de mouvements de populations afin d'avoir une base des données fiable pour faciliter l'assistance humanitaire dans les meilleurs délais;
 - Promouvoir l'approche Nexus (Humanitaire-Développement-Paix) dans les planifications des projets.
 - Faire le plaidoyer pour mobiliser les fonds nécessaires pour l'assistance alimentaire et reconstituer les moyens de subsistance des anciens IDPs afin de les rendre autonomes et indépendants de l'assistance alimentaire.

Nombre de sites/villages d'accueil : 228

Mamdi: 17 sites /33 villages d'accueil

Fouli : 114 sites / 12 villages d'accueil

Kaya: 40 sites / 12 villages d'accueil



381 289



Total IDPs

279 748



IDPs ayant reçu l'assistance alimentaire

127



IDPs ayant reçu l'appui aux moyens d'existence

68,8 %



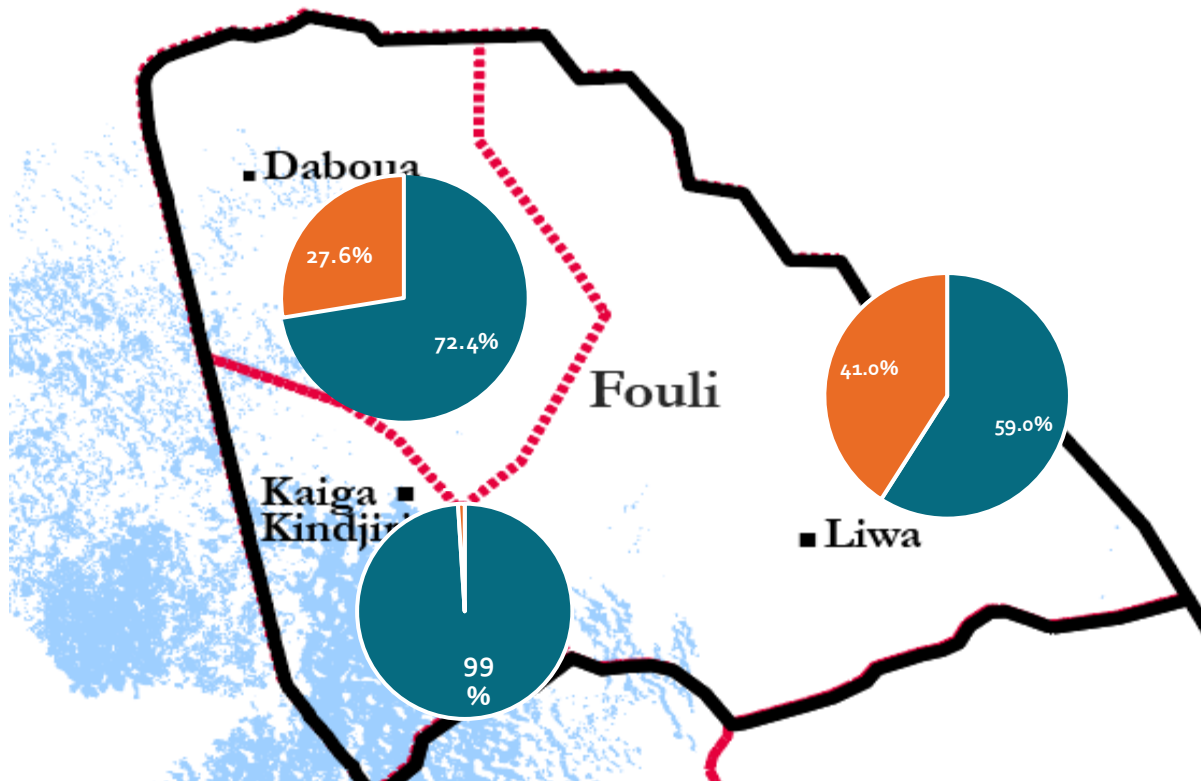
Pourcentage des IDPs assistés

31,2 %



Gaps en pourcentage des IDPs non assistés

Département de Fouli



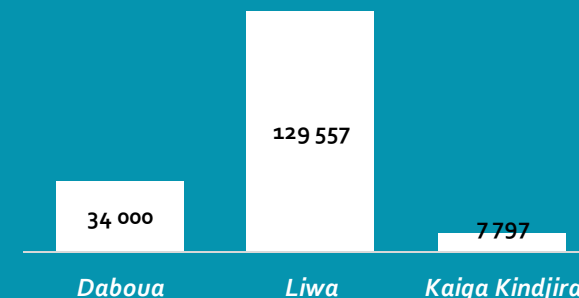
Nombre de sites: 126

Daboua: 46 sites / 5 villages d'accueil

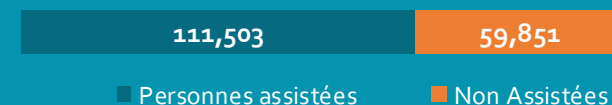
Kaiga-Kindjira: 4 sites / 2 villages d'accueil

Liwa: 64 sites / 5 villages d'accueil

Total IDPs: 161 698



Total des personnes assistées : 111 503

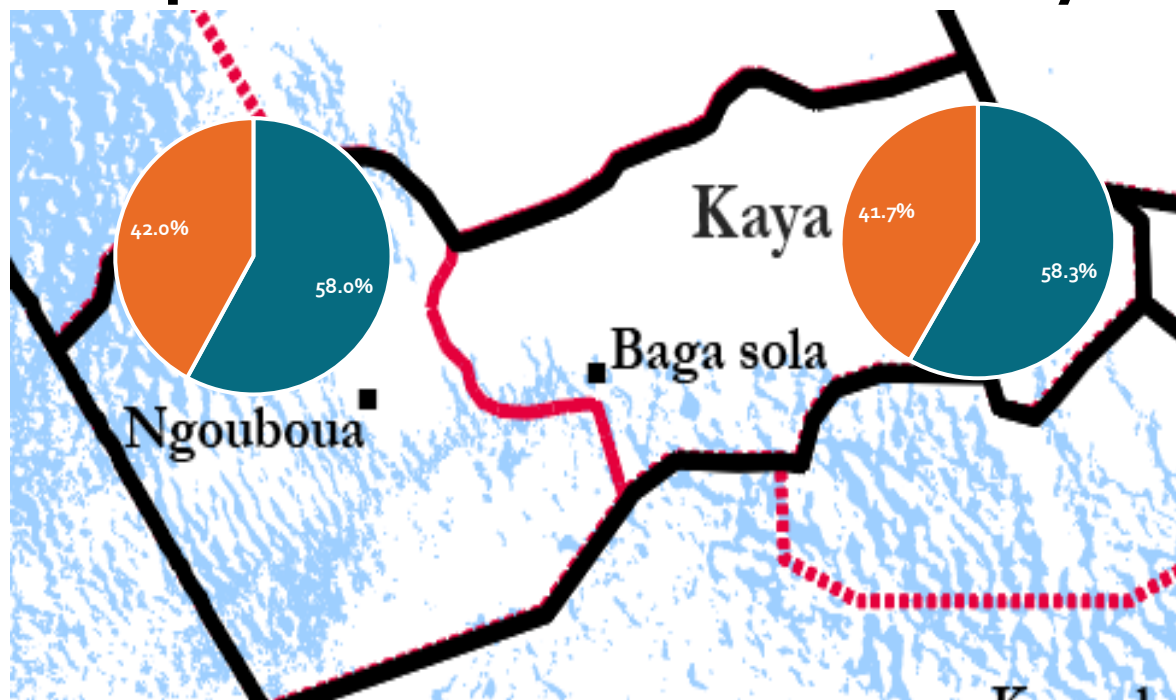


Commentaires:

Dans le département de Fouli, l'assistance alimentaire a couvert durant le premier trimestre présentement 65,1% des déplacés dont 24,4% ont été assistés en cash ou transfert monétaire.

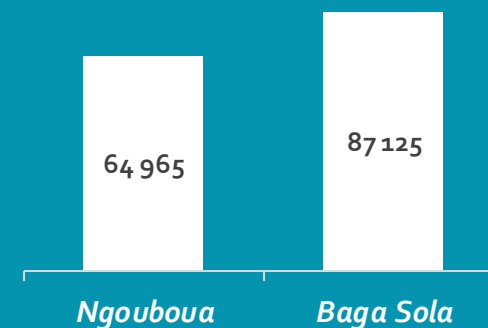
Les activités d'appui à la reconstitution des moyens de subsistance en faveur des IDPs n'ont pas réellement démarré durant le premier trimestre. Il faut relever que cette sous-préfecture est très affectée par l'insécurité et connaît aussi de problèmes d'accès.

Département de Kaya



Nombre de sites / villages : 52
Baga-sola: 18 sites / 2 villages d'accueil
Ngouboua: 22 sites / 10 villages d'accueil

Total IDPs: 170 236



Total des personnes assistées : 88 438

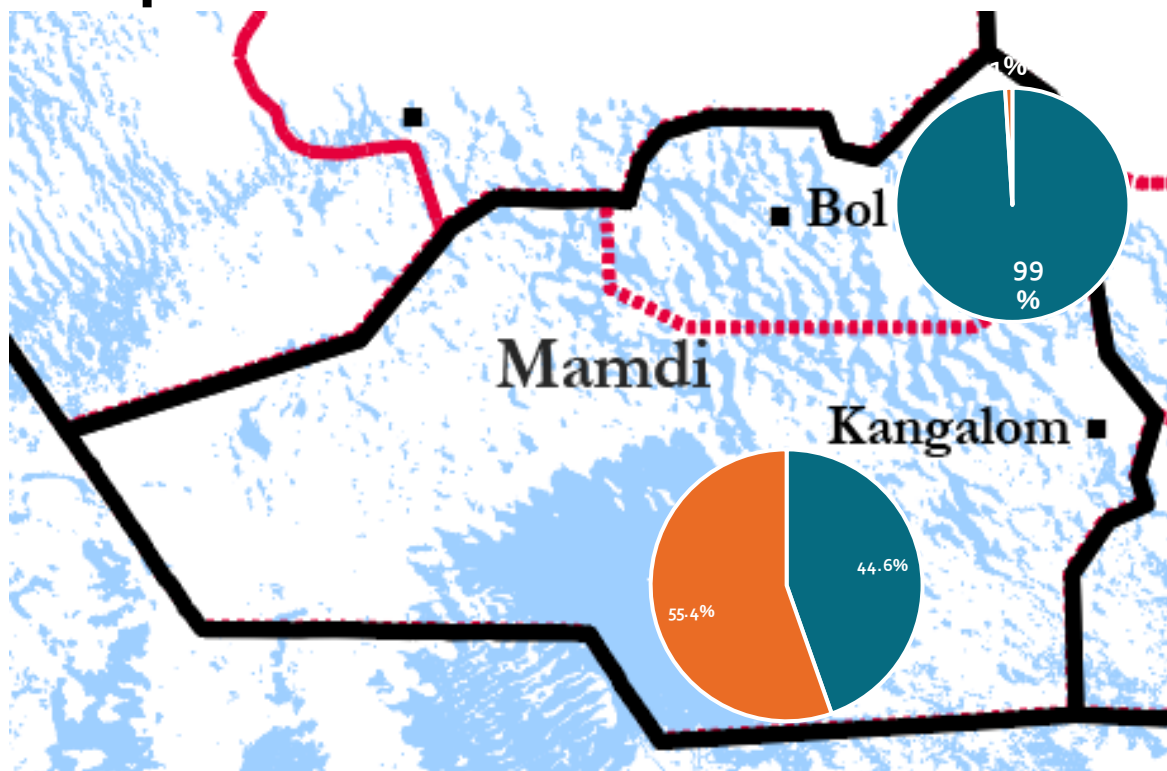


Commentaires:

Dans le département de Kaya, l'assistance alimentaire a couvert durant le premier trimestre présentement 58,1% des déplacés dont 86,7% ont été assistés en cash ou transfert monétaire.

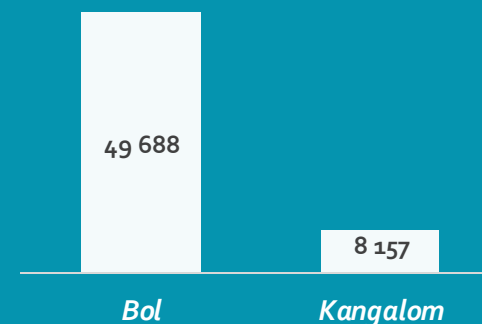
Les activités d'appui à la reconstitution des moyens de subsistance en faveur des IDPs n'ont pas réellement démarré durant le premier trimestre.

Département de Mamdi



Nombre de sites/villages : 50
 Bol: 15 sites /15 villages d'accueil
 Kangelom: 2 sites / 18 villages d'accueil

Total IDPs: 57 845



Total des personnes assistées : 79 807*



Personnes assistées

Commentaires:

Dans le département de Foulï, l'assistance alimentaire a couvert durant le premier trimestre présentement 65,1% des déplacés dont 72,9% ont été assistés en cash ou transfert monétaire et qu'elle est plus concentrée seulement dans la sous-préfecture de Bol.

A l'instar des autres sous préfecture, les activités d'appui à la reconstitution des moyens de subsistance en faveur des IDPs n'ont pas réellement démarré durant le premier trimestre.

*Certaines données de Kaya ont été enregistrés dans la sous préfecture de Bol