



CLÚSTER DE SEGURIDAD ALIMENTARIA VENEZUELA

Alcances - Presencia de Socios y Actividades
Primer Trimestre 2021

Venezuela: Clúster Seguridad Alimentaria – Alcances y Brechas

Enero – Marzo 2021

Este análisis de brechas proporciona una descripción general de los logros del socio del Clúster de Seguridad Alimentaria para el primer trimestre de 2021. Compara el número de beneficiarios que recibieron asistencia (tanto a través de asistencia alimentaria como de actividades agrícolas y de medios de vida) con las metas originales establecidas en el plan (HRP 2021). En el primer trimestre de 2021, los socios del clúster FSL lograron un buen porcentaje de alcance a personas en necesidad (respecto a las metas del HRP 2021), especialmente en los estados de Mérida, Lara, La Guaira y Distrito Capital (ver tabla). En cuanto al número de beneficiarios alcanzados hasta Marzo de 2021, se puede apreciar que los estados de Zulia, Táchira y el Distrito Capital están en un rango superior a los 10.000 beneficiarios. No se registraron actividades en los estados de Amazonas, Cojedes, Delta Amacuro, Nueva Esparta y Trujillo; igualmente se puede observar que el estado de Apure colindante con Colombia y en donde se presentaron desplazamientos por efecto de los enfrentamientos armados a finales de Marzo, ya venía presentando bajo índice de beneficiarios y de alcance.



0.7 M

PERSONAS OBJETIVO

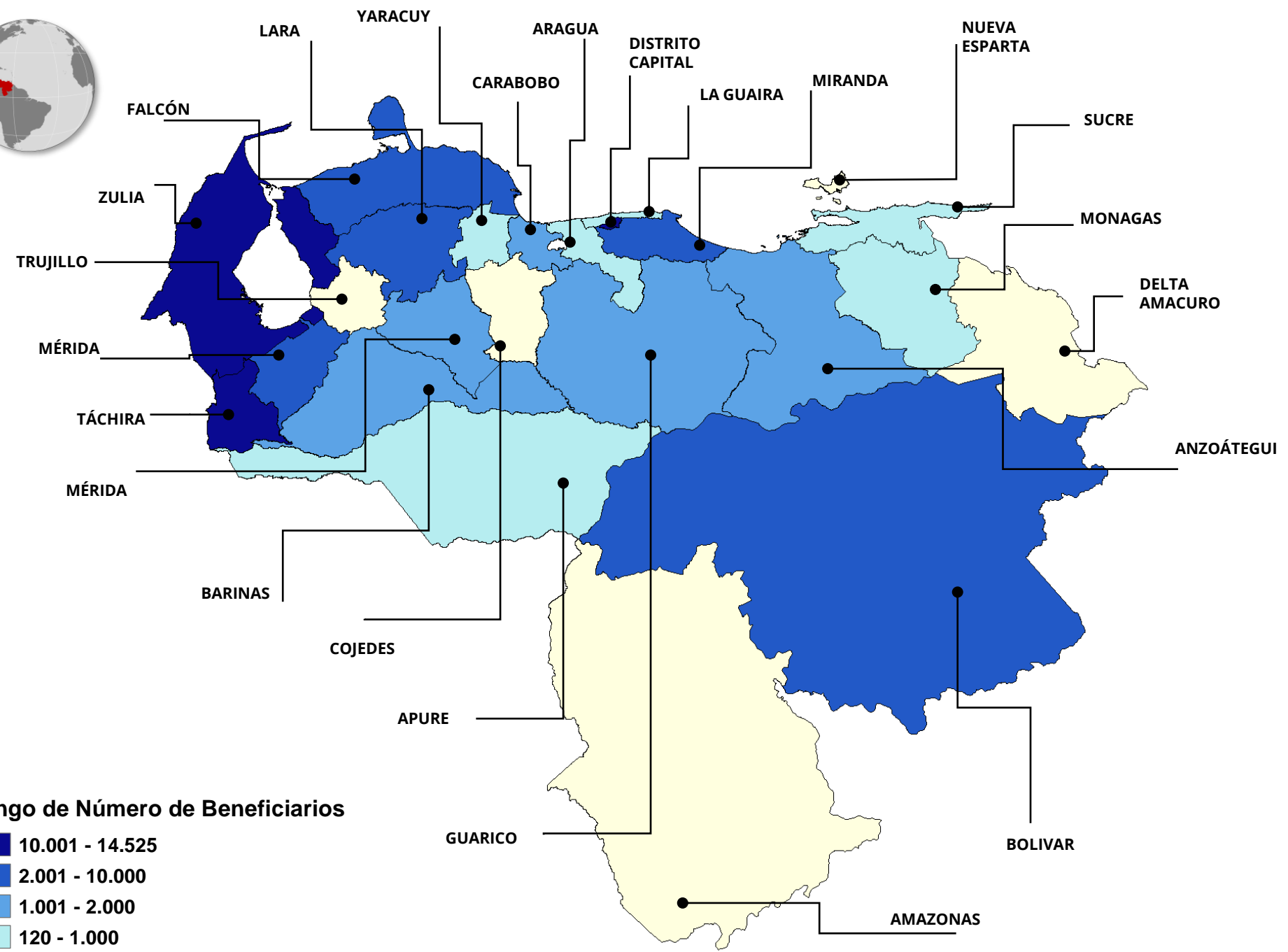


0.074 M

PERSONAS ALCANZADAS

OBJETIVOS ESTRATEGICOS

- SO1 Asegurar el acceso a comida para la mayoría de población vulnerable **Alcanzado 0.063 M**
- SO2 Restaurar medios de vida y mejorar la resiliencia de los hogares y comunidades **Alcanzado 0.011M**



Rango de Número de Beneficiarios

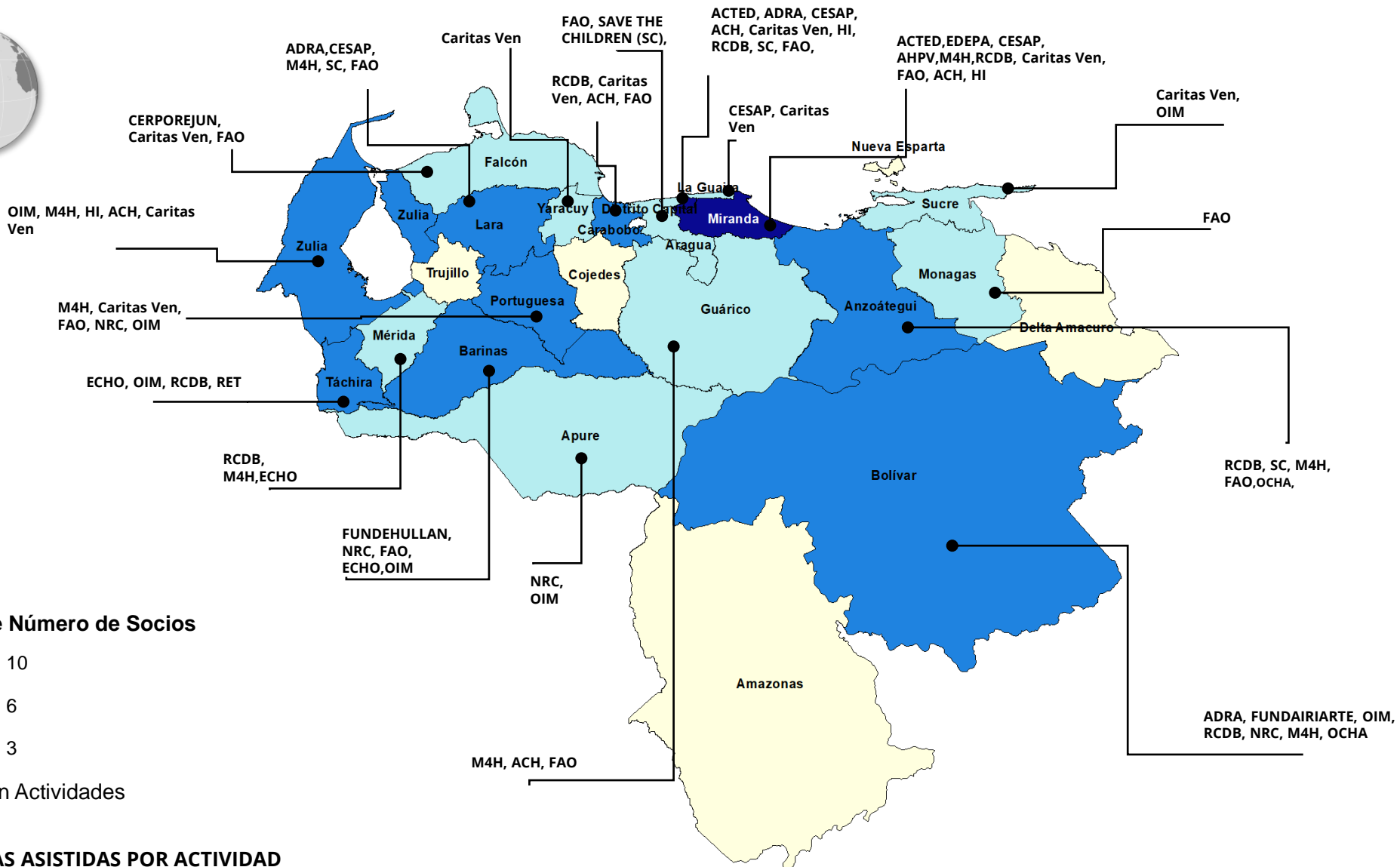
- 10.001 - 14.525
- 2.001 - 10.000
- 1.001 - 2.000
- 120 - 1.000
- Sin Actividades

Estados	Meta HRP 2021	Alcanzado a Marzo	Brecha en Número de Beneficiarios	% Brecha*
Amazonas	11.211	0	-11.211	0,0
Anzoátegui	17.076	1.583	-15.493	9,3
Apure	32.080	711	-31.369	2,2
Aragua	10.605	145	-10.460	1,4
Barinas	9.509	1.379	-8.130	14,5
Bolívar	68.669	7.158	-61.511	10,4
Carabobo	36.738	1.248	-35.490	3,4
Cojedes	60	0	-60	0,0
Delta Amacuro	6.894	0	-6.894	0,0
Distrito Capital	34.743	10.319	-24.424	29,7
Falcón	66.136	2.784	-63.352	4,2
Guárico	10.800	1.153	-9.647	10,7
La Guaira	1.664	359	-1.305	21,6
Lara	21.380	9.421	-11.959	44,1
Mérida	3.593	2.303	-1.290	64,1
Miranda	54.764	9.527	-45.237	17,4
Monagas	6.239	120	-6.119	1,9
Nueva Esparta	1.421	0	-1.421	0,0
Portuguesa	33.375	1.105	-32.270	3,3
Sucre	38.631	363	-38.268	0,9
Táchira	87.333	10.390	-76.943	11,9
Trujillo	3.295	0	-3.295	0,0
Yaracuy	5.801	134	-5.667	2,3
Zulia	138.433	14.525	-123.908	10,5

*El límite de la columna % Brecha es 100%, así que los porcentajes mayores se entenderá que han excedido la meta.

Venezuela: Mapa de Presencia de Socios y Actividades

Enero - Marzo 2021

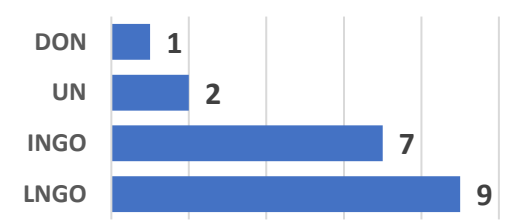


Este mapa indica las áreas donde se implementaron los proyectos de los socios del Clúster de Seguridad Alimentaria entre Enero y Marzo de 2021. Se basa en la matriz FSC 5W, por lo que refleja solo las actividades de las organizaciones que han acordado compartir su información 5W con el clúster.

19
Estados

11
Actividades

Tipo de Organización



PERSONAS ASISTIDAS POR ACTIVIDAD

1.01: Distribución de efectivo o cupones a hogares vulnerables	6.733
1.02: Distribución de alimentos a hogares vulnerables	38.001
1.03: Distribución de complemento alimentario a mujeres embarazadas y lactantes; y niñas y niños menores de 5 años	1.044
1.04: Suministro de insumos agrícolas, ganaderos y pesqueros para la producción de alimentos para atender necesidades inmediatas.	215
1.05: Prestación de asistencia técnica	40
2.01: Prestación de asistencia técnica y capacitación para el impulso de actividades productivas en el contexto rural y urbano	1.038
2.02: Suministro de semillas, herramientas, pequeños equipos, para la agricultura con enfoque en resiliencia y/o medios de vida y atendiendo al contexto cultural	10.043
2.03: Suministro de equipos y materiales básicos para actividades productivas en el contexto urbano y rural	10
2.06: Formación sobre técnicas culinarias con un enfoque nutricional	291
3.01: Distribución de alimentación en instituciones educativas	512
3.02: Distribución de alimentación en centros comunitarios	16.800