



MALI
CLUSTER SÉCURITÉ ALIMENTAIRE
Renforcer la réponse humanitaire

Réunion mensuelle – Mars 2023
Jeudi 30 Mars 2023

**Salle de conférence de la Direction Régionale de
l'Agriculture (DRA) Mopti/Sévaré**



MALI

CLUSTER SÉCURITÉ ALIMENTAIRE

Renforcer la réponse humanitaire

AGENDA

1. SITUATION DE LA SÉCURITÉ ALIMENTAIRE

**2. SUIVI DU MÉCANISME DE RÉPONSE RAPIDE
(RRM)**

**3. Présentation des résultats des travaux
du Cadre Harmonisé de Mars 2023 pour la
région de Mopti**

4. ACTIVITÉS DE COORDINATION & DIVERS



I. SITUATION DE LA SECURITE ALIMENTAIRE

- 1.1.** Suivi de la mise en œuvre du plan de campagne agricole 2022-2023 (contre saison) _ **(DRA Mopti);**
- 1.2.** Situation Zoo – Sanitaire **(DRSV);**
- 1.3.** Situation de la Pêche **(DRP)**
- 1.4.** Analyse du marché **(SAP);**
- 1.5.** Situation mouvement de population **(DRDSES).**

1.1.1. SUIVI DE LA MISE EN ŒUVRE DU PLAN DE CAMPAGNE AGRICOLE 2022-2023 (CONTRE SAISON)

DRA - MOPTI



1.1. SUIVI CONTRE SAISON DRA – MOPTI



1.1.1. SUIVI DE LA MISE EN ŒUVRE DU PLAN DE CAMPAGNE AGRICOLE 2022-2023 (CONTRE SAISON)

DRA - MOPTI



a. Appui en formation

Un dispositif opérationnel du conseil agricole et rural performant de l'appui conseil et de l'accompagnement des exploitants agricoles est en place. Tous les exploitants du riz et des cultures maraîchères bénéficient d'un appui conseil régulier de bonne qualité.

Au total **1 696** producteurs dont **1 077** femmes ont bénéficié des formations sur les thèmes suivants :

- Technique de Production et d'application du compost liquide ;
- Fabrication et utilisation du pesticide bio ;
- Technique de la Culture hors sol ;
- Technique de production maraîchère ;



a. Appui en formation (Suite 1)

- Technique de production de pomme de terre en rotation avec le riz ;
- Les Pertes de récolte et post récolte.

Ces différentes formations ont été réalisées grâce à l'appui technique et financier des partenaires suivants : **PAI-GM/GIZ, FAO, FAO/CSPEEDA et FAO/MONACO**



b. Emblavures en Céréales, Légumineuses alimentaires et en Maraîchage

- Réalisation en céréales

La contre saison riz est pratiquée dans les **PPIV** au niveau du Delta Intérieur du Niger (**DIN**). La progression des emblavures est fonction de la crue et des aménagements. Les objectifs d'emblavures sont de **5 300 ha** contre **5 500 ha** en 2022.

La production attendue est de **35 700 tonnes** contre **34 380 tonnes** en 2022.

Les réalisations sont de **1 129 ha** soit **21 %** des objectifs de la région contre **923 ha** soit un taux de **16,78 %** des objectifs de 2021.



- Réalisation en céréales (Suite 1)

Les concertations entre OPA, Projets/Programme, ONG, fournisseurs d'intrants et l'appui conseil se poursuivent. Il a été rappelé aux producteurs de respecter le calendrier cultural en vigueur, de mettre en place les pépinières à temps et d'utiliser les variétés à cycle court : **ARICA3, Wat 310, ADNY-11, Nerica L2, Gambiaka, BG 90-2, Wassa, Nionoka...**



- *Emblavures en maraîchage*

D'une manière générale **les réalisations en légumes** sont de :

- ❑ En légumes feuilles elles sont de 525,90 ha soit 104,50 % des objectifs de la campagne agricole de contre saison 2022-2023 contre 460,85 ha soit 209,48 % l'an passé à la même période ;
- ❑ En légumes fruits elles sont de 783,30 ha soit 95,47 % des objectifs de la campagne agricole de contre saison 2022-2023 contre 626,70 ha soit 92,84 % l'an passé à la même période ;
- ❑ En légumes racines, bulbes et tubercules elles sont de 1 130,90 ha soit 88,63 % des objectifs de la campagne agricole de contre saison 2022-2023 contre 992,12 ha soit 86,42 % l'an passé à la même période. Les légumes améliorent la sécurité alimentaire et nutritionnelle des ménages.



- Emblavures en maraîchage

D'une manière générale **les réalisations en légumes** sont de :

- ❑ **En légumes feuilles: 525,90 ha** soit **104,50 %** des objectifs de la campagne agricole de contre saison 2022-2023 contre 460,85 ha soit 209,48 % l'an passé à la même période ;
- ❑ **En légumes fruits: 783,30 ha** soit **95,47 %** des objectifs de la campagne agricole de contre saison 2022-2023 contre 626,70 ha soit 92,84 % l'an passé à la même période ;
- ❑ **En légumes racines, bulbes et tubercules: 1 130,90 ha** soit **88,63 %** des objectifs de la campagne agricole de contre saison 2022-2023 contre 992,12 ha soit 86,42 % l'an passé à la même période. Les légumes améliorent la sécurité alimentaire et nutritionnelle des ménages.



c. Situation phytosanitaire

Les brigades villageoises, les agents d'appui conseil, les systèmes d'alerte précoce, de protection, de veille et les agriculteurs poursuivent la surveillance et la signalisation des nuisibles des cultures.

En général, la situation phytosanitaire a été relativement calme



d. Principales contraintes et propositions de solutions

Contraintes	Proposition de Solutions
L'insécurité récurrente dans la Région.	Faciliter le retour de la paix dans la région. (Etat/population)
L'insuffisance numérique du personnel.	Recruter des Agents pour les affecter à la Région. (MFPT)
Le faible niveau d'équipement des producteurs.	Poursuivre la subvention des équipements agricoles. (Etat)
Manque des moyens financiers pour le suivi et la supervision de la campagne agricole de contre saison à tous les niveaux (DRA et Secteurs) .	Diligenter les moyens financiers conséquents afin de permettre aux agents de la base au niveau Régional et Local de pouvoir faire le suivi et l'appui conseil nécessaire.



d. Principales contraintes et propositions de solutions (Suite 1)

Contraintes	Proposition de Solutions
L'insuffisance des moyens logistiques et matériels de bureau et manque de carburant pour l'appui conseil.	Doter la DRA en moyens logistiques, en carburant et en matériels de Bureau.
Insuffisance d'eau dans certains PPM	Installer un moyen d'exhaure d'eau adéquat dans les PPM
Insuffisance de semences améliorées	Appuyer les producteurs en semences améliorées
Faible implication de la DRA dans la mise en œuvre des activités agricoles de certaines ONG.	Impliquer la DRA dans toutes les activités agricoles.



e. Perspectives

- Poursuivre l'appui conseil rapproché ;
- Poursuivre les formations sur la technique de fabrication du compost liquide ;
- Poursuivre la recherche d'intrants avec l'Etat et ses partenaires ;
- Poursuivre les travaux d'entretien des cultures ;
- Veiller au respect des périodes de repiquage du Riz de contre saison ;
- Participer aux échanges, formations visant à renforcer la capacité des agents d'encadrement et des producteurs en matière de maîtrise des itinéraires techniques de production des cultures de contre saison ;
- Veiller au respect du calendrier agricole et la mise en œuvre des bonnes pratiques culturales ;
- Veiller et Signaler toute présence d'ennemis des cultures.



f. Conclusion

La préparation, la conduite des pépinières et des planches, le repiquage du riz, le compostage, l'épandage de la fumure organique, les arrosages et les sarclo binages se poursuivent.

Les réserves d'eau des forages, des puisards et des puits sont peu satisfaisantes dans l'ensemble pour conduire les cultures au niveau de la quasi-totalité des PPM.

La récolte de certaines cultures se poursuit (betterave, laitue, chou, poivron, tomate, gombo, aubergine etc.). Elles améliorent la sécurité alimentaire et nutritionnelle des ménages.

Dans l'ensemble, l'état végétatif des cultures et l'aspect général des parcelles sont bons.



1.2. SITUATION ZOO - SANITAIRE

DRSV



1.2.1. Surveillance épidémiologique

Situation des foyers suspects

Au cours du mois, aucun foyer de maladie animale n'a été déclaré, la situation zoo-sanitaire demeure calme.

VILLAGES, TROUPEAUX/EXPLOITATIONS ET ANIMAUX VISITÉS

Au cours de la campagne, 1 247 villages ont été visités dont 6 567 troupeaux de Bovins pour un effectif de 2 106 469 ; 6809 troupeaux d'Ovins pour un effectif de 804 729 ; 7 627 troupeaux de Caprins pour un effectif de 736 016 ; 1 583 troupeaux d'Asins pour un effectif de 9 128 ; 184 troupeaux de Camelins pour un effectif de 1 349 et 8 474 exploitations avicoles pour un effectif de 1 737 581 volailles.

Aucune maladie n'a été observée lors de ces visites.



1.2.2 Protection Sanitaire du Cheptel

Situation des vaccinations effectuées par Cercle à la date du 21 Mars 2023

Cercle	Prévision	Réalisation	Taux de réalisation	Réalisation campagne précédente
Bandiagara	306 100	147 461	48,17	89 164
Bankass	593 050	298 341	50,31	219 315
Djenné	551 600	354 041	64,18	328 905
Douentza	939 161	178 737	19,03	157 109
Koro	556 451	220 780	39,68	166 660
Mopti	699 400	367 041	52,48	99 954
Tenenkou	374 388	150 354	40,16	142 021
Youwarou	496 095	198 295	39,97	203 110
TOTAL	451 6245	1 915 050	42,40	1 406 238

Commentaire : 1 915 050 têtes vaccinées pour toutes espèces confondues **contre 1 406 238 têtes** pour la campagne précédente à la même période.



1.2.3. Les effectifs déparasités

Des traitements ont été réalisés contre les différentes affections au niveau des secteurs vétérinaires. Les principales pathologies concernées ont été les parasitoses internes et externes, les trypanosomiasés. Ces traitements ont concerné toutes les espèces domestiques à l'exception des porcins et lapins et ont porté sur **271 958** têtes déparasitées au cours de la campagne.



1.3. SITUATION DE LA PÊCHE

DRP MOPTI



1.3.1. Cumul des secteurs _ Mars 2023

Nature du Produit	Débarcadères						Total
	<i>Bankas</i>	<i>Djenné</i>	<i>Douentza</i>	<i>Mopti</i>	<i>Tenenkou</i>	<i>Youwarou</i>	
Poisson fumés	1 984	23 976	1 666	291 526	51 445	1 912	372 509
Poisson séchés	112	7 892	508	148 544	16 789	1 665	175 510
Poisson brûlés	67	15 155	0	92 545	11 157	0	118 924
Farine de Poisson	38	3 013	0	0	7 163	0	10 214
Huile de poisson	0	0	0	0	3 481	0	3 481
Total	2 201	50 036	2 174	53 2615	90 035	3 577	680 638
Poissons frais	2 536	24 283	865	23 747	19 803	6 660	77 894

Commentaire: Il ressort de ce tableau une baisse de la production halieutique totale par rapport au mois précédent.



1.3.2. Exportation de poisson transformé - Mars

Destination	Poisson fumé	Poisson séché	Total
Côte d'Ivoire	33 979	0	33 979
Burkina	0	0	0
Niger	0	0	0
Ghana	0	0	0
Sénégal	0	0	0
Nigeria	0	0	0
Total	33 979	0	33 979

Commentaire: L'exportation du poisson transformés a connu une hausse par rapport au mois précédent.



1.3.3. Analyse des marchés de poisson (En FCFA)

Nature	code Espèces	Espèces	port de pêche Mopti	Bankass	Djené	Mopti	Douentza	Tenenkou	Youwarou	Prix moyen du mois	prix moyen mois préc	Ecart simple
Frais	0.1	Carpes/Tilapia (Nteben)	925	1413	900	975	1500	850	900	1 066	1 477	411
Frais	0.2	Clarias/Silure(Manogo)	850	1350	1125	900	1275	1088	1125	1 102	1 577	475
Frais	0.3	Labeo (Baman)	750	1200	1125	1125	1125	938	1125	1 055	1 416	361
Frais	0.4	Synodontis (Konkon)	650			1313	1275	963		1 050	1 419	369
Frais	0.5	Lates/Capitaine (Salen)	1975	2700	1688	2100	2625	1700	1875	2 095	2 541	446
Frais	0.6	Auchenoglanis (Korokoto)	1650			1500		1200		1 450	1 850	400
Frais	0.7	Mormyrus (Nana)	1425			1500		1275	1425	1 406	1 697	291
Frais	0.8	Hydrocynus/Poisson chien (Wuludjegue)	975	1200	1125	1125	1350	1125		1 150	1 571	421
Frais	0.9	Bagrus (Samu)	1100	1200		1200	1275			1 194	1 631	438
Frais	0.10	Alestes (Tineni)	563			600				581	581	0
Frais	0.11	Chrysichthys/Machoiron (Nkere)	1425			1125				1 275	1 550	275
Frais	0.12	Heterotis(Fanan)	1063	1125		1275				1 154	1 325	171



Nature	code Espèces	Espèces	port de pêche Mopti	Bankass	Djené	Mopti	Douentza	Tenenkou	Youwarou	Prix moyen du mois	prix moyen mois préc	Ecart simple
Fumé	0.13	Carpes/Tilapia (Nteben)	1313	1275	750	1500	1125	900	975	1 120	1 430	311
Fumé	0.14	Clarias/Silure (Manogo)	1875	1388		2063	1500	1300	1288	1 569	1 798	229
Fumé	0.15	Lates/Capitaine (Salen)	3750		2400	2513		2175		2 709	3 191	481
Seché	0.16	Hydrocynus/Poisson chien(Wuludjegue)	3050		2100	4125		2100	1875	2 650	3 190	540
Seché	0.17	Alestes (Tineni)	750			825				788	1 075	288
Seché	0.18	Lates/Capitaine (Salen)	3750			4125		1500		3 125	4 417	1292
Seché	0.19	Carpes/Tilapia (Nteben)	900	1388	750	1125	1350	600	638	964	1 157	193
Brulé	0.20	Carpes/Tilapia (Nteben)	425	825	713	563		700	750	663	852	190
Brulé	0.21	Clarias/Silure(Manogo)	750			900				825	1 006	181

Commentaire: Courant ce mois, il a été constaté une baisse quasi-globale de prix des poissons frais et transformé à cause de la quantité élevée sur le marché du à la levée de mise en défens de certains plans d'eau.



1.3.4. Expéditions de poisson transformé en Kg à l'intérieur du pays

Destination	Fumés	Séchés	Brûlés	Total	Total du mois préc
Bamako	835 847	0	0	835 847	102 193
Sikasso	7 377	0	0	7 377	13 159
Koutiala	18 724	0	0	18 724	0
San	3 542	0	0	3 542	16 095
Kouri	18 678	0	0	18 678	41 423
Benena	5 787	0	0	5 787	18 627
Koro	5 722	0	0	5 722	0
Tene	0	0	0	0	3 532
Koulogo	0	0	0	0	0
Kimparana	0	0	0	0	0
Bankass	0	0	0	0	0
Salo	0	0	0	0	0
Banamba	0	0	0	0	0
Fana	0	0	0	0	0
Konobougou	5 265	0	0	5 265	11 762
Diallassagou	0	0	0	0	0



1.3.4. Expéditions de poisson transformé en Kg à l'intérieur du pays

Destination	Fumés	Séchés	Brûlés	Total	Total du mois préc
Douentza	0	0	0	0	0
Kayes	0	0	0	0	0
Ségou	0	0	0	0	0
Bla	0	0	0	0	0
Kadiolo	0	0	0	0	0
Ké-macina	0	0	0	0	0
Niono	0	0	0	0	0
Markakoungo	0	0	0	0	0
Labazanka	0	0	0	0	0
Gao	0	0	0	0	0
Kati	0	0	0	0	0
Djenné	0	0	0	0	0
Massigui	0	0	0	0	0
Semé	0	0	0	0	0
Total	90 0942	0	0	900 942	206 791

Commentaire : les expéditions ont connu une augmentation par rapport au mois précédent



1.5. ANALYSE DES MARCHES

SAP MOPTI

1.4.1. ANALYSE MARCHÉ

L'état d'approvisionnement des marchés est globalement suffisant en céréales d'origine locale et autres. Les disponibilités en céréales sèches sont moyennes et l'offre est stable par rapport à celle du mois passé. Par ailleurs, les quantités offertes à la vente pour le riz sont toujours stables ou en augmentation.

L'accès à certains marchés et les circuits d'approvisionnement demeurent perturbés en raison de l'insécurité. Il s'agit des zones dont l'insécurité reste toujours volatile, caractérisée par les menaces des djihadistes notamment dans les cercles de Bandiagara, Bankass, Koro, Douentza et Djenné.

Les prix à la consommation sont stables ou en hausse pour le mil et le riz par rapport au mois dernier. Le niveau du prix du mil est inférieur partout par rapport à celui de l'an passé à la même période excepté à Djenné où il est supérieur.

1.4.1. ANALYSE MARCHÉ (SUITE 1)

Comparé à la moyenne mensuelle des cinq dernières années, il est partout supérieur. Les prix sont jugés élevés pour cette période de post-récolte. En perspectives, les prix des céréales évolueront à la hausse (chers pour les consommateurs), mais à des niveaux inférieurs à ceux de l'année précédente. La tendance haussière des prix des céréales affectera les termes de l'échange bétail/céréales dans la plupart des zones agropastorales. En perspectives, les termes de l'échange seront dans l'ensemble défavorables aux éleveurs pendant la période de soudure.



1.4.2. ANALYSE MARCHÉS (FCFA/KG)

CERCLES	MIL			RIZ LOCAL		
	Mars 2023	Février 2023	Ecart	Mars 2023	Février 2023	Ecart
Mopti	290	300	- 10	420	450	- 30
Bandiagara	280	280	00	400	400	00
Bankass	265	265	00	450	450	00
Djenné	375	375	00	450	450	00
Douentza	265	265	00	450	450	00
Koro	270	270	00	450	450	00
Ténenkou	250	250	00	450	450	00
Youwarou	300	300	00	400	400	00



1.4.2. PRIX MARCHÉS (FCFA/KG) – SUITE 1

CERCLES	MIL			RIZ		
	Mars 023	Mars 022	Mars 021	Mars 023	Mars 022	Mars 021
Mopti	290	325	200	420	400	330
Bandiagara	280	310	190	400	425	350
Bankass	265	275	170	450	410	350
Djenné	375	260	160	450	360	320
Douentza	265	330	200	450	425	350
Koro	270	300	170	450	410	350
Ténenkou	250	310	200	450	360	320
Youwarou	300	330	225	400	330	300



1.5. SUIVI DES MOUVEMENTS DE POPULATIONS DRDSES



1.5.1. SITUATION DES PDIs À LA DATE DU 29 MARS 2023

Déplacés enregistrés dans la région de Mopti au **29 Mars 2023** : **19 789 ménages** composés de **89 990 individus** dont **48 388 femmes**. Enfant de moins de 18 ans: **55511 individus** dont 28 223 filles.

Cercle	Nombre de ménages	Nombre d'individus		
		H	F	T
Djenné	4 938	10 761	12 355	23 116
Mopti	11 172	21 880	26 232	48 112
Tenenkou	2 559	5 557	5 747	11 304
Youwarou	1 120	3 404	4 054	7 458
TOTAL	19 789	41 602	48 388	89 990



1.5.2. SITUATION DES PDI ENREGISTRÉS COURANT MARS

Au cours du **mois de Mars 2023**, les enregistrements ont porté sur un total de **180** ménages composés de 920 individus répartis comme suit:

CERCL E	COMM UNE	NBRE MENA GES	NOMBRE D'INDIVIDUS			COMMENTAIRES
			H	F	T	
MOPTI	Mopti	147	345	422	767	Provenance: Milma (Kologon/Bankass); Daka Orodie (Pignari Bana/Bandiagara); Dianati (Timiniri/Bandiagara)
	Socoura	33	72	81	153	Provenance: communes de Doucomb, Pignari Bana (Bandiagara); Bankass, Konlogon et Diallassagou (Bankass).
TOTAL		210	417	503	920	

Rappel mois de Février: **463 ménages** enregistrés pour **2 405 individus**



2. SUIVI DE LA RÉPONSE



2.2. SUIVI DE LA RÉPONSE RRM
DU 01 AU 28 MARS 2023



2.2.1. SUIVI DE LA RÉPONSE RRM DE MARS 2023:

ALERTES

ACCUEIL				ONG
Région	Cercle	Commune	Villages / Sites	
BANDIAGARA	Bandiagara	Doucombo	Doucombo	CRS
MOPTI	Mopti	Mopti et Socoura	Medina Coura et Oroguindé	NRC



2.2.1. SUIVI DE LA RÉPONSE RRM DE MARS 2023:

EVALUATION

ACCEUIL				ON G	Date évaluation	# Mén age	# per s.	Obser vation s
Régio n	Cercl e	Com mune	Villages /Sites					
BAND IAGA RA	Banka ss	Kani - bonzo	Kantou , Gomo , Goromo , Kani Kombolé et Sadia Dogon	NRC	28/02 au 04/03	302	1 631	
		Bankass	Bankass (Tanganaboye, Dourkoum, Daboye, Hamdallaye, Oroboye et Ogotena)	ACT ED	01 au 02/03	151	785	
		Bankass	Bankass, Socoura , Yarmé, Barwé	ACT ED	03/03/ 2023	52	295	



2.2.1. SUIVI DE LA RÉPONSE RRM DE MARS 2023:

EVALUATION

ACCEUIL				ON G	Date évaluation	# Mén age	# pers .	Obser vatio ns
Région	Cercle	Commu ne	Villages /Sites					
BAN DIAGA RA	Tenenk ou	Diondiori	Bantinal	IRC	14 au 15/03	37	245	
	Bandiaga ra	Doucombo		CRS	15 au 17/03	158	1 285	
TOTAL						700	4 241	



2.2.1. SUIVI DE LA RÉPONSE RRM DE MARS 2023:

ASSISTANCE

ACCEUIL				ONG	Date évaluation	Date 1ere réponse	# Ménages	Observations
Région	Cercle	Commune	Villages /Sites					
MOPTI	Tenenkou	Ouro Guire, Ouro Ardo et Tenenkou	Piga, Koubaka, Sangha, Koubi, Dari, Sili, Ninga, Sinda korbo	IRC	16 au 19/02 IRC	16/03	169	
MOPTI	Tenenkou	Kareri	Toulal Sidi, Farkasse, kandodje , Feyadji et Nawri	IRC	06 au 09/02 IRC	08 au 10/03	198	
BANDI AGARA	Bankass	Kani - bonzo	Telly, Walia , Mopti	NRC	07 au 09/02	20 au 24/03	173	



2.2.1. SUIVI DE LA RÉPONSE RRM DE MARS 2023:

ASSISTANCE

ACCEUIL				ON G	Date éval uatio n	Date 1ere répon se	# Mén age s	Obser vation s
Régio n	Cerc le	Comm une	Villages /Sites					
MOPTI	Mopti	Mopti	Médina Coura & Mopti	NR C	13 au 15/02	20 au 22/03	100	
BANDI AGARA	Banka ss	Bankass	Tanganaboye, Dourkoum, Daboye, Hamdallaye, Oroboye et Ogotena.	ACT ED	20/02/ 2023 NRC	15/03	105	
BANDI AGARA	Banka ss	Bankass	Bankass	ACT ED	24/02/ 2023	15/03	46	
BANDI AGARA	Banka ss	Kani - bonzo	Kantou , Gomo , Goromo , Kani Kombolé et Sadia Dogon	NRC	28/02 au 04/03	20 au 24/03	302	



2.2.1. SUIVI DE LA RÉPONSE RRM DE MARS 2023:

ASSISTANCE

ACCEUIL				ON G	Date éval uatio n	Date 1ere répon se	# Ména ges	Obs erva tion s
Régio n	Cerc le	Comm une	Villages /Sites					
BANDIA GARA	Banka ss	Bankass	Bankass, Socoura , Yarmé, Barwé	ACT ED	03/03	20/03	50	
							1 143	

❖ **1 143 ménages IDPs assistés (1^{er} mois RRM) pour 6 365 individus dont 3 356 femmes.**




3. Présentation des résultats des travaux du Cadre Harmonisé de Mars 2023 pour la région de Mopti



I. ANALYSE DES RÉSULTATS DU CH DE MARS 2023

SYNTHÈSE & CLASSIFICATION DE LA PÉRIODE COURANTE (MARS À MAI)

Admin 1	Admin 2	Zone de moyens d'existence	INDICATEURS DE RESULTATS			
			Consommation alimentaire	Evolution des moyens d'existence	Etat nutritionnel	Mortalité
Mopti	Bandiagara	ML05 / ML09 /				
Mopti	Bankass	ML9 / /				
Mopti	Djenne	ML06 / ML09 /				
Mopti	Douentza	ML4 / ML13 / ML14				
Mopti	Koro	/ /				
Mopti	Mopti	ML06 / /				
Mopti	Tenenkou	ML06 / /				
Mopti	Youwarou	ML06 / /				



Phase minimale



Phase crise



Phase famine



Phase sous pression




Phase Urgence



I. ANALYSE DES RÉSULTATS DU CH DE MARS 2023

SYNTHÈSE & CLASSIFICATION DE LA PÉRIODE PROJÉTÉE (JUIN À AOÛT)

Admin 1	Admin 2	Zone de moyens d'existence	INDICATEURS DE RESULTATS			
			Consommation alimentaire	Evolution des moyens d'existence	Etat nutritionnel	Mortalité
Mopti	Bandiagara	ML05 / ML09 /	Phase sous pression	Phase crise	Phase crise	
Mopti	Bankass	ML9 / /	Phase crise	Phase crise	Phase crise	
Mopti	Djenne	ML06 / ML09 /	Phase sous pression	Phase sous pression	Phase crise	
Mopti	Douentza	ML4 / ML13 / ML14	Phase crise	Phase sous pression	Phase crise	
Mopti	Koro	/ /	Phase crise	Phase crise	Phase crise	
Mopti	Mopti	ML06 / /	Phase sous pression	Phase sous pression	Phase crise	
Mopti	Tenenkou	ML06 / /	Phase sous pression	Phase sous pression	Phase crise	
Mopti	Youwarou	ML06 / /	Phase sous pression	Phase sous pression	Phase crise	



Phase minimale



Phase crise



Phase famine



Phase sous pression



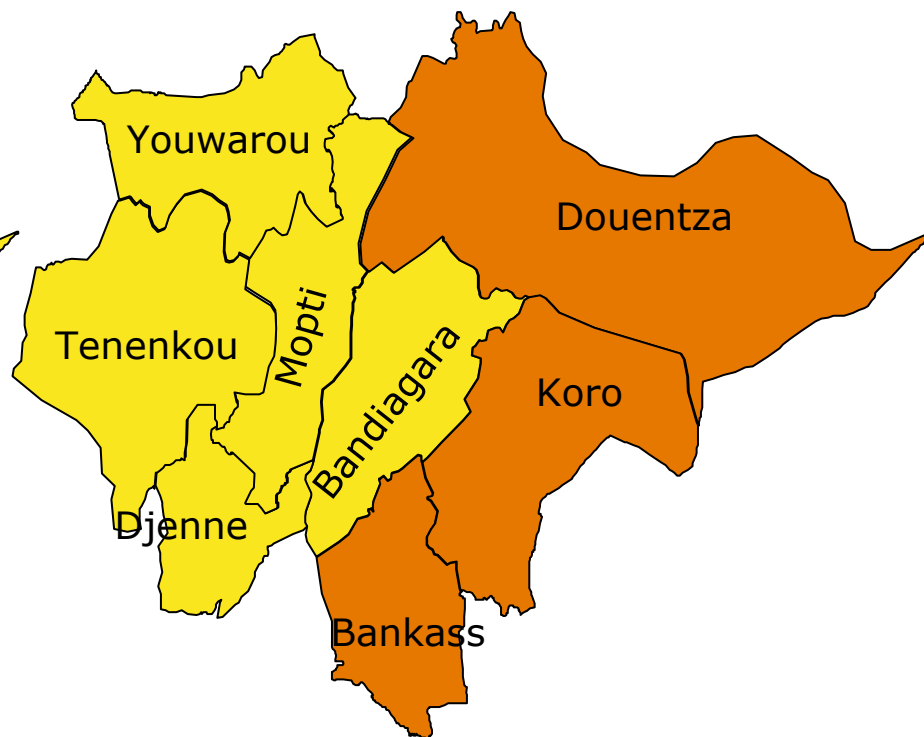
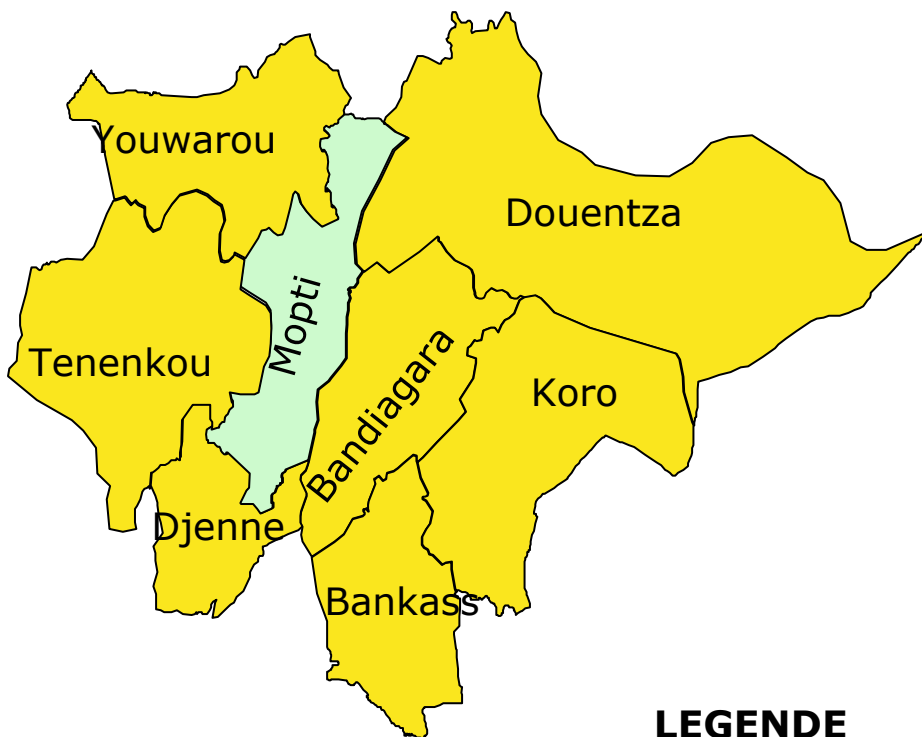
Phase Urgence



I. ANALYSE DES RÉSULTATS DU CH DE MARS 2023

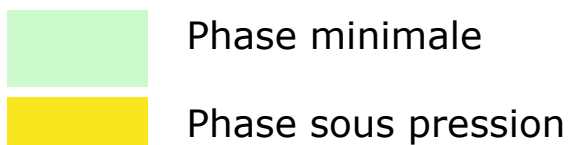
Situation courante : Mars-Mai 2023

Situation projetée : Juin-Août 2023

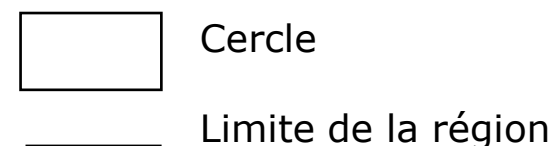


LEGENDE

Classement des phases



Division administrative





**POURCENTAGE DE MÉNAGES AFFECTÉS PAR CHAQUE PH _ PHASE
COURANTE (MARS A MAI 2023)**

CERCLE	POPULATION	Ph 1	Ph 2	Ph 3	Ph 4	Ph 5
Bandiagara	480 980	74%	20%	6%	0%	0%
Bankass	406 284	44%	40%	15%	1%	0%
Djenné	319 798	71%	25%	4%	0%	0%
Douentza	378 432	58%	30%	12%	0%	0%
Koro	556 369	62%	25%	13%	0%	0%
Mopti	566 063	83%	14%	3%	0%	0%
Tenenkou	249 997	74%	20%	6%	0%	0%
Youwarou	166 522	69%	25%	6%	0%	0%
TOTAL	3 124 445					



**POURCENTAGE DE MÉNAGES AFFECTÉS PAR CHAQUE PH _ PHASE
COURANTE (MARS A MAI 2023)**

CERCLE	POPULATION	Ph 1	Ph 2	Ph 3	Ph 4	Ph 5	Ph 3 à 5
Bandiagara	480 980	355 925	96 196	28 859	-	-	28 859
Bankass	406 284	178 765	162 514	60 943	4 063	-	65 005
Djenné	319 798	227 056	79 949	12 792	-	-	12 792
Douentza	378 432	219 490	113 530	45 412	-	-	45 412
Koro	556 369	344 949	139 092	72 328	-	-	72 328
Mopti	566 063	469 833	79 249	16 982	-	-	16 982
Tenenkou	249 997	184 998	49 999	15 000	-	-	15 000
Youwarou	166 522	114 900	41 631	9 991	-	-	9 991
TOTAL	3 124 445	2 095 917	762 160	262 306	4 063	-	266 369



**POURCENTAGE DE MÉNAGES AFFECTÉS PAR CHAQUE PH _ PHASE
PROJETÉE (JUIN A AOÛT 2023)**

CERCLE	POPULATION	Ph 1	Ph 2	Ph 3	Ph 4	Ph 5
Bandiagara	480 980	65%	27%	8%	0%	0%
Bankass	406 284	31%	47%	20%	2%	0%
Djenné	319 798	63%	30%	7%	0%	0%
Douentza	378 432	36%	40%	22%	2%	0%
Koro	556 369	39%	40%	20%	1%	0%
Mopti	566 063	69%	23%	8%	0%	0%
Tenenkou	249 997	65%	27%	8%	0%	0%
Youwarou	166 522	57%	35%	8%	0%	0%
TOTAL	3 124 445					



**POURCENTAGE DE MÉNAGES AFFECTÉS PAR CHAQUE PH _ PHASE
PROJETÉE (JUIN A AOÛT 2023)**

CERCLE	POPULATION	Ph 1	Ph 2	Ph 3	Ph 4	Ph 5	Ph 3 à 5
Bandiagara	480 980	312 637	129 865	38 478	-	-	38 478
Bankass	406 284	125 948	190 953	81 257	8 126	-	89 382
Djenné	319 798	201 473	95 939	22 386	-	-	22 386
Douentza	378 432	136 235	151 373	83 255	7 569	-	90 824
Koro	556 369	216 984	222 547	111 274	5 564	-	116 837
Mopti	566 063	390 584	130 195	45 285	-	-	45 285
Tenenkou	249 997	162 498	67 499	20 000	-	-	20 000
Youwarou	166 522	94 918	58 283	13 322	-	-	13 322
TOTAL	3 124 445	1 645 277	1 046 654	415 256	21 258		436 514



4. ACTIVITÉS DE COORDINATION



4. 1. ÉTAT DE PARTICIPATION DES MEMBRES AUX RÉUNIONS MENSUELLE DE COORDINATION _ PÉRIODE DE FÉVRIER 2022 À FÉVRIER 2023

ONG NATIONALES ET ASSOCIATIONS

N°	ORGANISATIONS	Nombre participation	Taux participation	N°	ORGANISATION S	Nombre participati on	Taux partici pation
1.	APIDEV	10	83%	12.	G FORCE	02	17%
2.	AMPRODE Sahel	9	75%	13.	GRADP	02	17%
3.	GRAT	9	75%	14.	CSPEEDA	02	17%
4.	AEDM	9	75%	15.	CR Malienne	02	17%
5.	AMEDD	9	75%	16.	YA-G-TU	02	17%
6.	GARDL	08	67%	17.	GCM	02	17%
7.	Enda Mali	06	50%	18.	ASG	01	8%
8.	AMASSA AV	05	42%	19.	IRPAD Afrique	01	8%
9.	Stop Sahel	04	33%	20.	ADD Mali	01	8%
10.	IMADEL	03	25%	21.	UAEVS	01	8%
11.	AAPPOR	03	25%	22.	GASS Mali	01	8%



4. 1. ETAT DE PARTICIPATION DES MEMBRES AUX RÉUNIONS MENSUELLE DE COORDINATION _ PÉRIODE DE FÉVRIER 2022 À FÉVRIER 2023

ONG INTERNATIONALES

N°	ORGANISATION S	Nombre participat ion	Taux particip ation	N°	ORGANISATION S	Nombre participati on	Taux partici pation
1.	ACTED	10	83%	12.	WHH	04	33%
2.	VSF Belgique	09	75%	13.	CECI	03	25%
3.	NRC	08	67%	14.	OXFAM	02	17%
4.	VSF Suisse	08	67%	15.	CRS	02	17%
5.	Mercy Corps	07	58%	16.	WVI	02	17%
6.	AVSF	05	42%	17.	SCI	02	17%
7.	IRC	05	42%	18.	CICR	01	8%
8.	Plan Intern.	05	42%	19.	CIAUD	01	8%
9.	SIF	05	42%				
10.	ENGIM	04	33%				
11.	Care Mali	04	33%				



4. 1. ETAT DE PARTICIPATION DES MEMBRES AUX RÉUNIONS MENSUELLE DE COORDINATION _ PÉRIODE DE FÉVRIER 2022 À FÉVRIER 2023

SERVICES TECHNIQUES

N°	ORGANISATIONS	Nombre participation	Taux participation
1.	DRA	08	67%
2.	DRGR	04	33%
3.	DRH	04	33%
4.	DRPIA	03	25%
5.	DRDSES	02	17%
6.	DRSV	02	8%
7.	DRP	02	8%

AGENCES UN

N°	ORGANISATIONS	Nombre participation	Taux participation
1.	FAO	11	92%
2.	PAM	08	67%
3.	OCHA	01	8%
4.	UNFPA	01	8%
5.	UNMAS	01	8%



4. 2. POINTS DES ACTIVITÉS DE CLEFS

- **09/03:** Participation à la réunion du Comité Régional de Coordination Humanitaire et de Développement (CRCHD) de Mopti.
- **Du 13 au 18/03:** Participation à l'atelier national de l'analyse du Cadre Harmonisé (CH) de Mars 2023 à Sikasso.
- **21/03:** Formation sur le **PROJECT MODULE** pour la publication des projets sur la plateforme de la Coordination Humanitaire OCHA (Teams)
- **22/03:** Session de formation sur le marqueur de genre et d'âge (MAG) du CPI (Teams)
- **29/03:** Formation sur la matrice 5W (Teams)

Merci de votre participation

**Prochaine rencontre : Jeudi
27 Avril 2023**



MALI
CLUSTER SÉCURITÉ ALIMENTAIRE
Renforcer la réponse humanitaire