

Tendances des marchés - Mai 2023

Initiative Conjointe de Suivi des Marchés (ICSM)

Groupe de Travail sur les Transferts
Monétaires en République Centrafricaine





Agenda

01

Grandes tendances des marchés en RCA en mai 2023

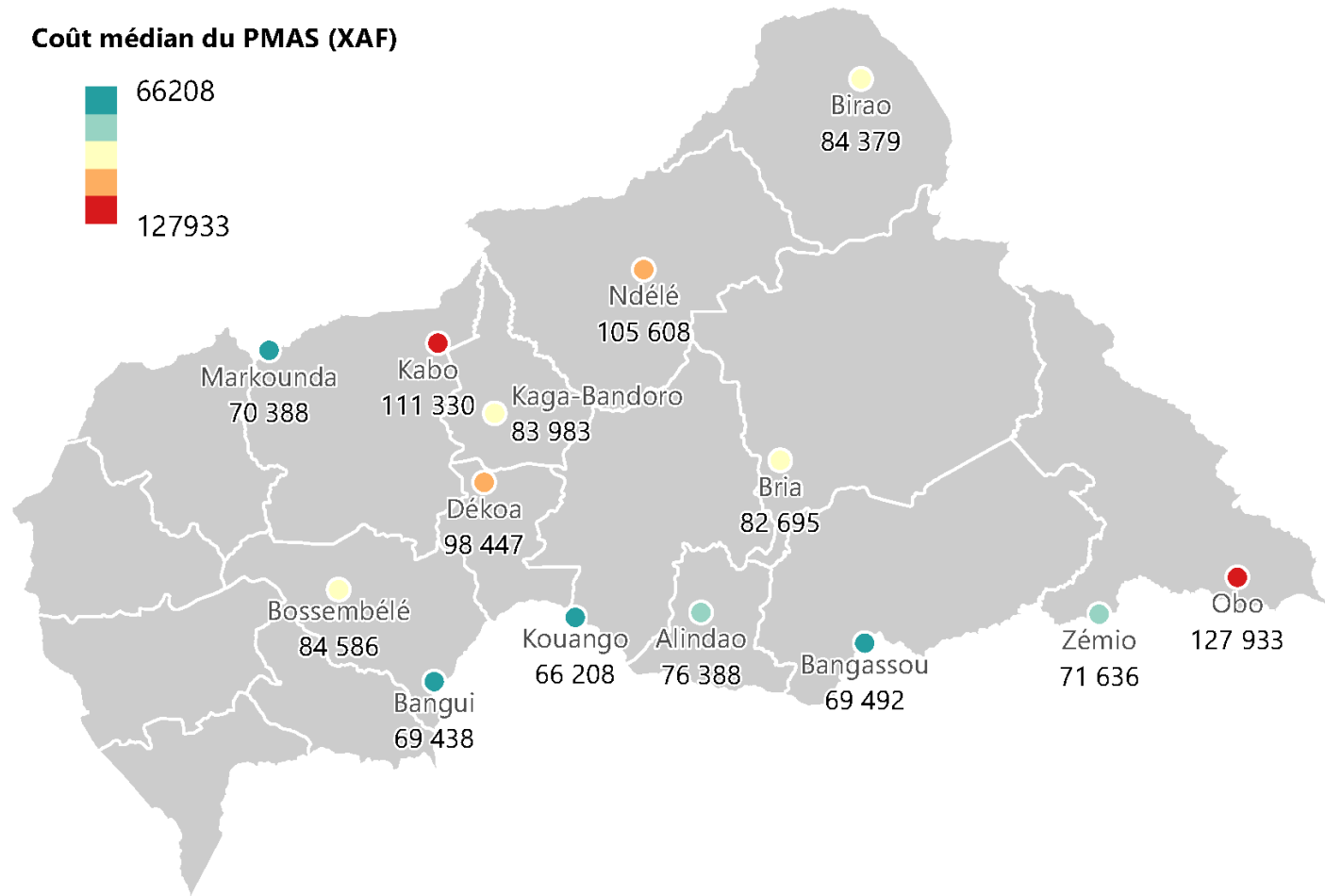
02

Bilan d'évolution du PMAS par paniers en mai 2023

03

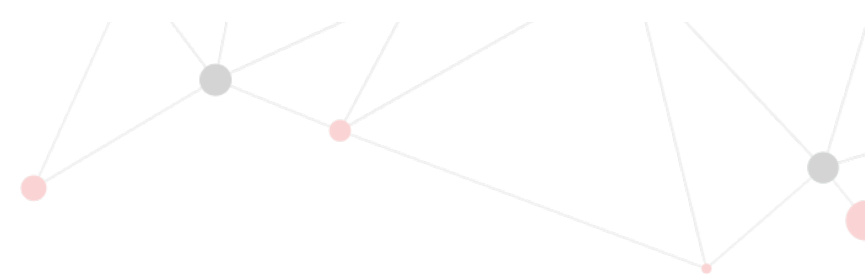
L'impact de la crise au Soudan sur la fonctionnalité des marchés en RCA en mai 2023

Couverture géographique de l'étude en mai 2023



REACH

Informing
more effective
humanitarian action

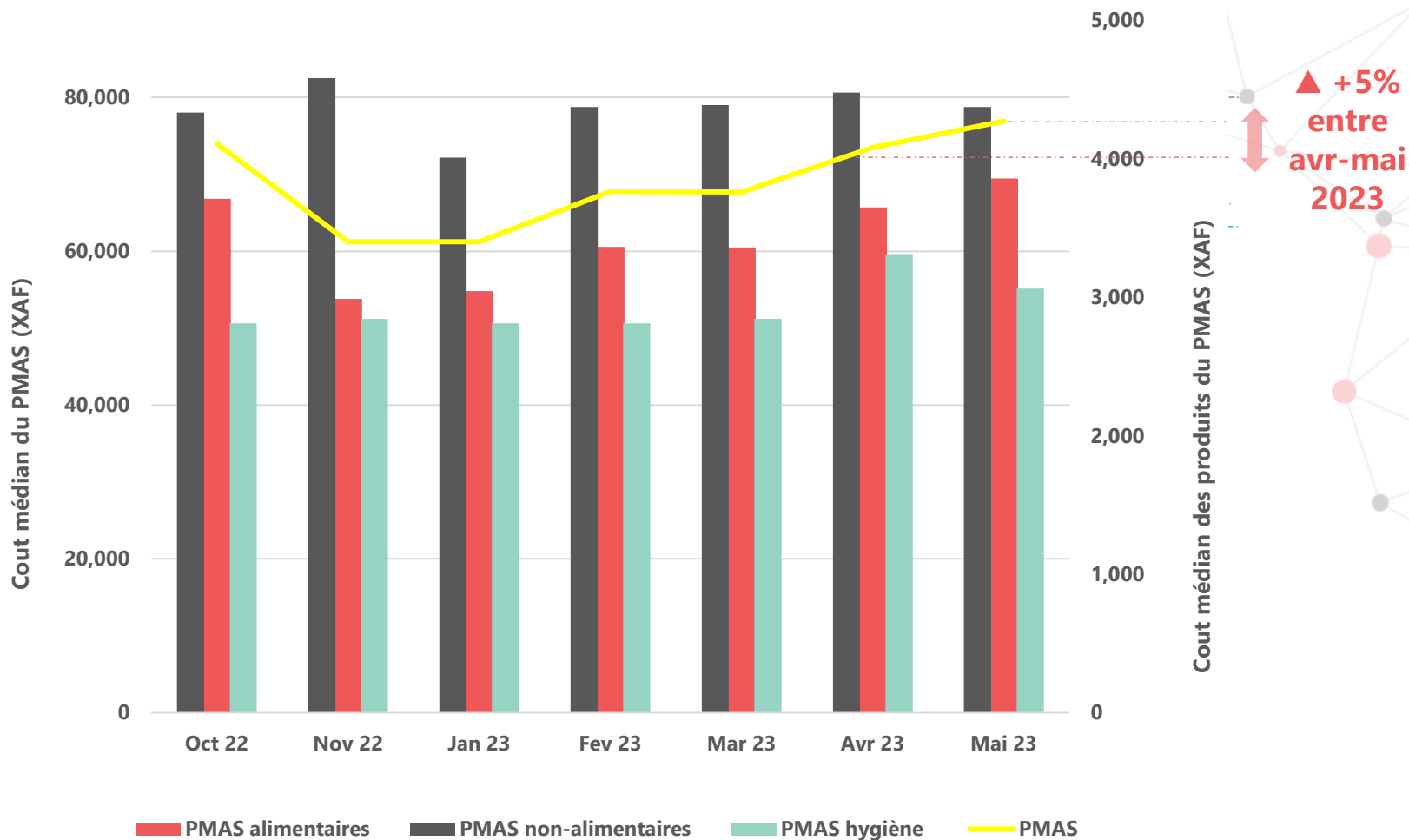


A decorative background featuring a network diagram with interconnected nodes and lines. The nodes are represented by small circles in shades of red, grey, and black, connected by thin grey lines. The network is distributed across the page, with a denser cluster in the top right and more sparse connections in the bottom left and middle left.

1) Tendances des marchés en RCA - Mai 2023

Evolution du PMAS national

Coût médian du PMAS ▲ +5% entre avril et mai 2023, lié à la hausse importante des prix des produits alimentaires et non-alimentaires. Cette hausse serait liée à la croissance des semis avant les récoltes, l'épuisement des stocks des ménages et coïncide également avec la période de transhumance frontalière et interne.



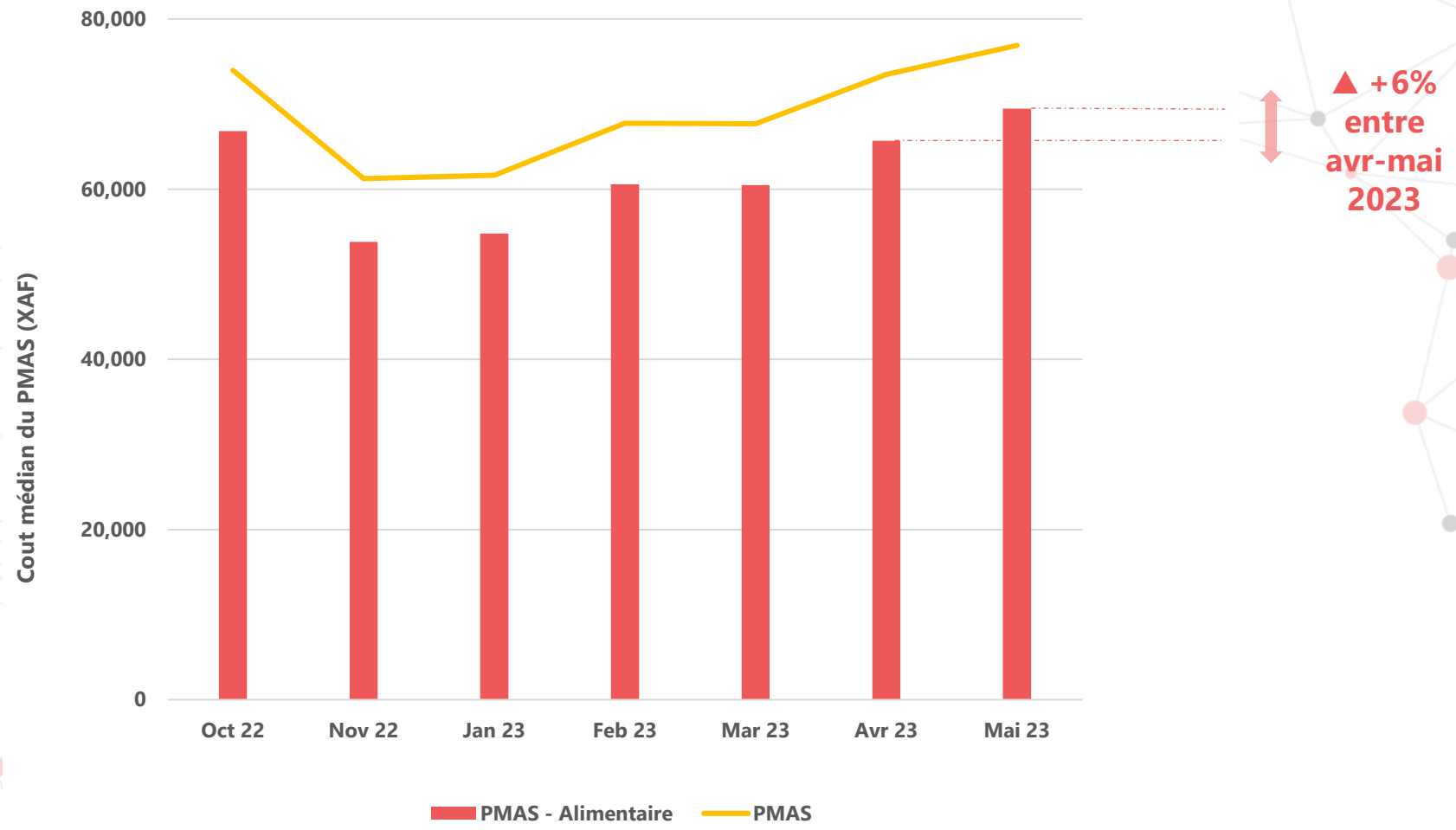
A network diagram background consisting of a complex web of thin grey lines connecting various nodes. The nodes are represented by small circles in three colors: red, grey, and black. The network is distributed across the page, with a higher density of nodes in the top right and bottom left corners. A solid red vertical bar is located on the far left edge of the image.

2) Tendances par paniers en mai 2023

Evolution du PMAS alimentaire national



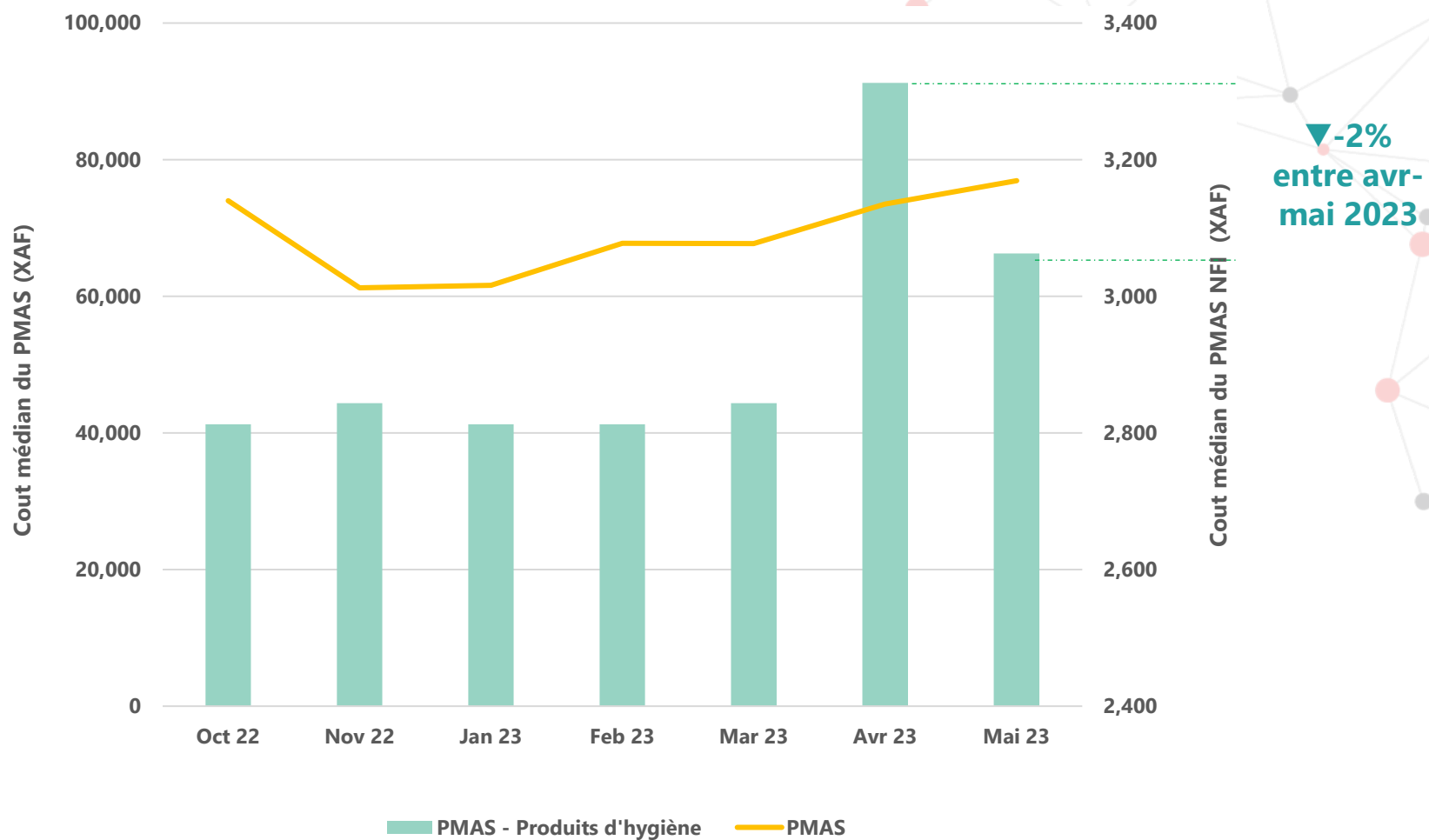
Coût médian du PMAS alimentaire ▲ **+6%** entre avril et mai 2023, ce qui serait lié à l'épuisement des stocks alimentaires des ménages durant la pleine croissance des semis prévus pour récoltes en juillet, aout et septembre.



Evolution du PMAS non alimentaire national



Coût médian du PMAS non alimentaire ▼-2% entre avril et mai 2023, ce qui serait lié à un retour à un approvisionnement transfrontalier relativement plus régulier de ces produits non issus de la production locale en RCA (suite à des ponts cassés et tracasseries routières rapportés en mars et avril 2023).



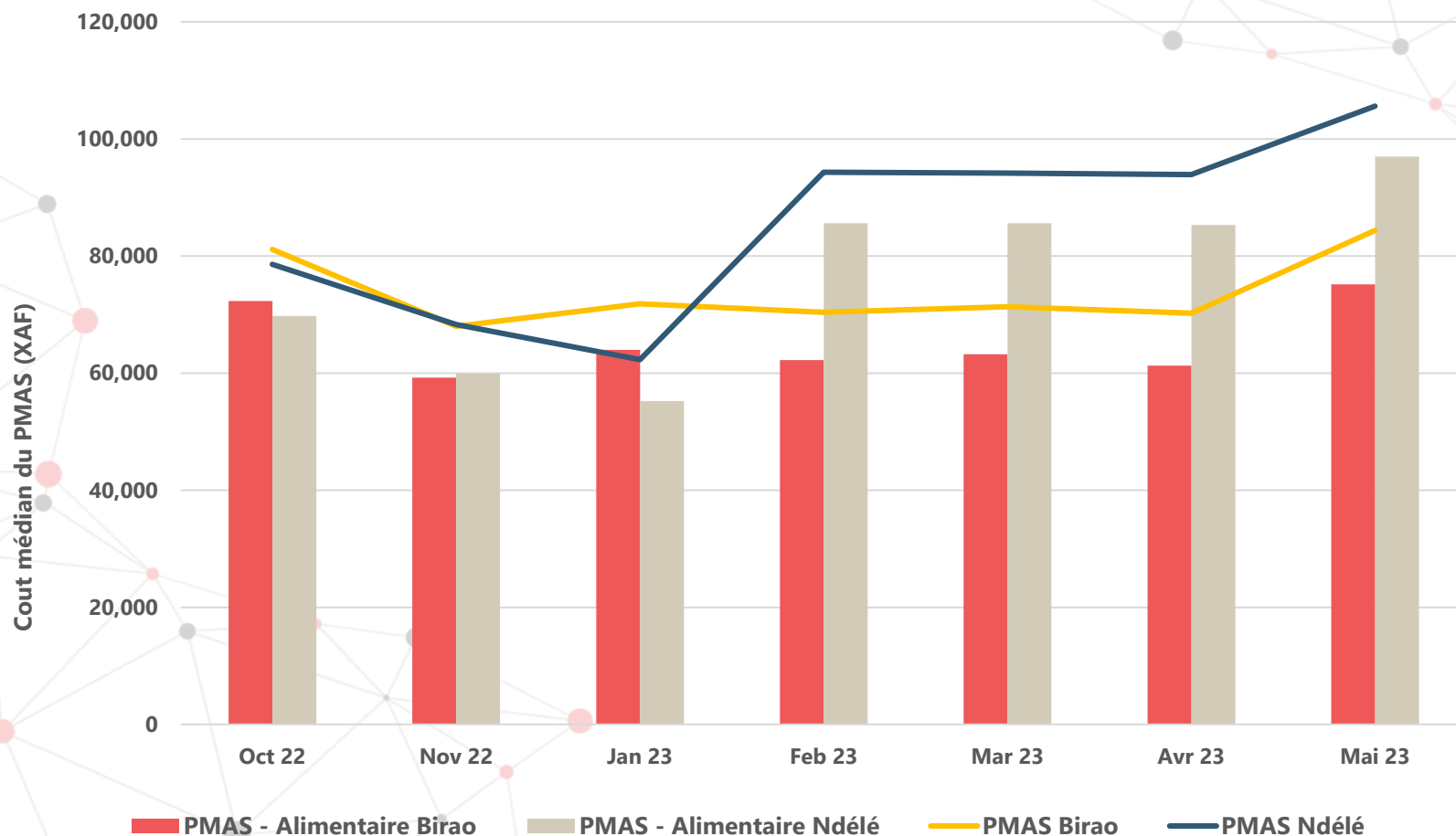
A network diagram with nodes and connecting lines, rendered in light gray, red, and dark gray colors, serves as a background for the slide. The nodes are represented by small circles, and the connections are thin lines forming a complex web.

3) L'impact de la crise au Soudan sur la fonctionnalité des marchés en RCA

Hausse des prix à Ndélé & Birao en mai 2023



Coût médian du PMAS à Ndélé ▲ **+12%** et Birao ▲ **+20%** entre avril et mai 2023, lié au conflit au Soudan, la fermeture de la frontière Soudan-Tchad-RCA et l'impact sur les flux d'approvisionnements. Ces hausses de prix coïncident également à Ndélé avec des **dégâts matériels et humains causés par des pluies et vents violents en fin mai 2023** qui ont entravé l'infrastructure physique de la ville, l'accès aux marchés et l'état des routes.



Fonctionnalité des marchés

Accès physique au marché

Disponibilité des produits

Accessibilité financière des ménages

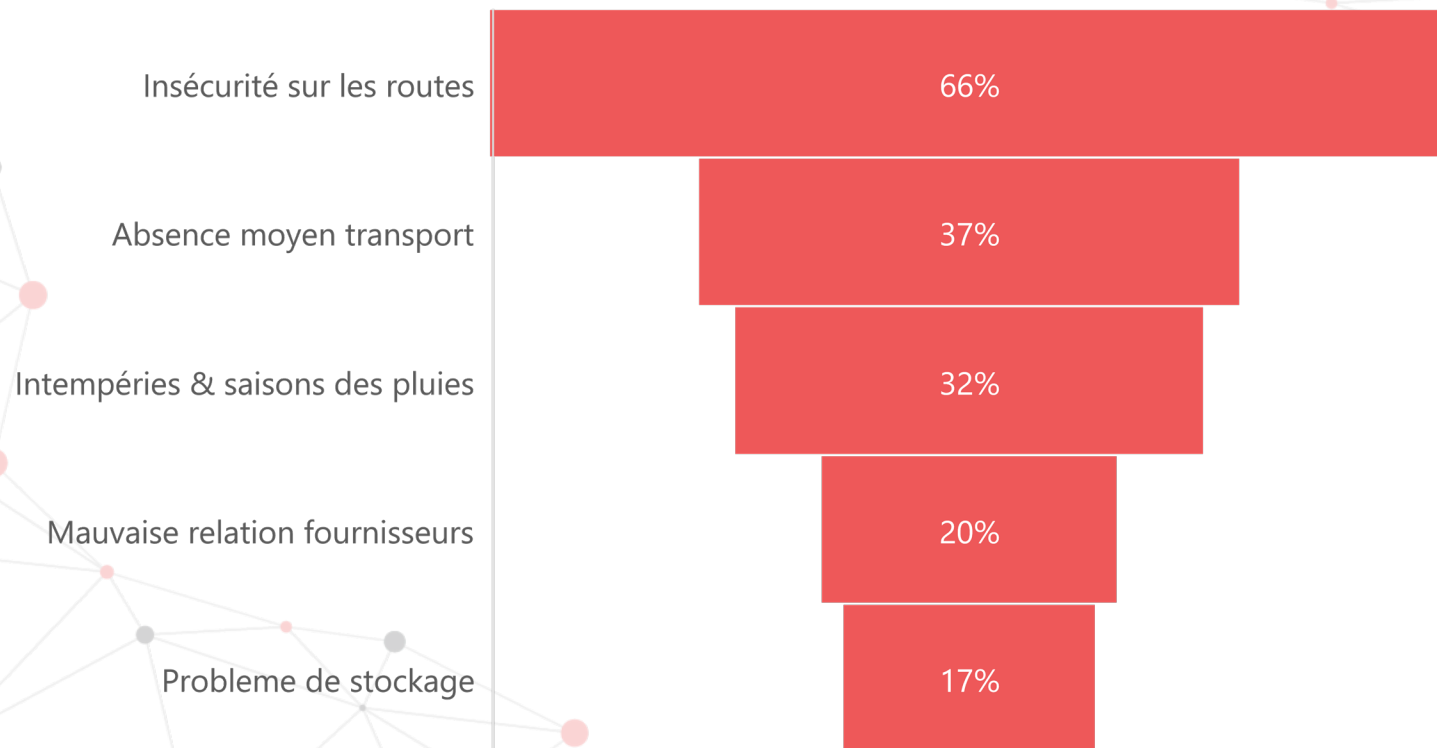
Approvisionnement résilient aux chocs

Infrastructure physique et financière

1) Un accès difficile aux marchés de Birao

L'accès physique aux marchés et l'acheminement régulier des produits aux marchés de Birao est entravé par de nombreuses contraintes accentué par la crise au Soudan. Ces facteurs ont entravé les déplacements des fournisseurs et l'acheminement des produits, **contribuant aux rareté** et hausses des prix.

Principales raisons évoquées par les commerçants pour les retards d'acheminements en mai 2023





Il était possible de fournir plusieurs réponses à cette question

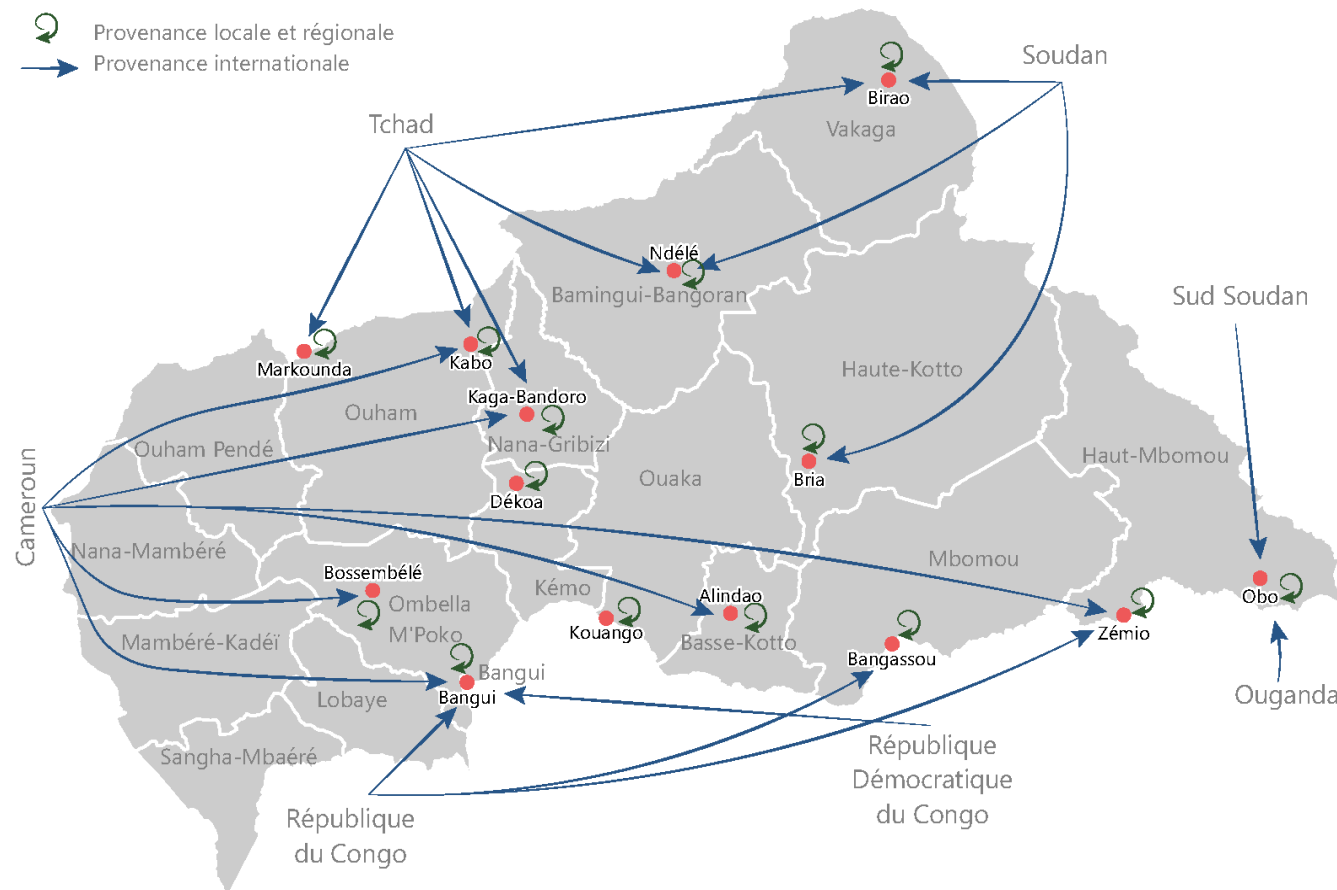
2) Disponibilité des produits en mai 2023

Un facteur clé dans la disponibilité des produits est **l'origine d'approvisionnement des produits sur les marchés**. Au contraire des mois passés, en mai 2023 le Soudan ne figurait plus parmi le top 3 de pays approvisionnant les marchés enquêtés.

De plus, la majorité des **commerçants à Birao (97%) rapportent ne pas avoir d'autres sources d'approvisionnements autre que le Soudan**. Tandis que tous les **commerçants de Ndélé** rapportent avoir d'autres sources d'approvisionnements.

Types de provenance des produits

-  Provenance locale et régionale
-  Provenance internationale



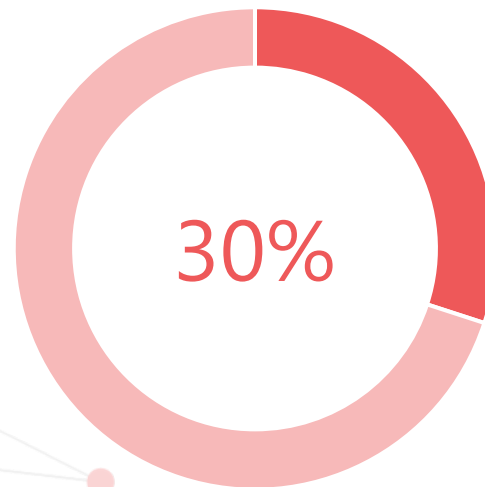
3) Des fermetures de commerces à Ndélé

Un facteur clé impactant la disponibilité des produits est également **la présence des commerçants sur les marchés**. En mai 2023, les commerçants de Ndélé citent comme raisons pour les fermetures des commerces observées:

- Ils n'ont pas pu s'approvisionner à cause du contexte d'insécurité au Soudan ;
- L'insécurité de la région et routes en RCA.

A noter qu'aucune fermeture de commerce n'a été rapporté par les commerçants à Birao en mai 2023.

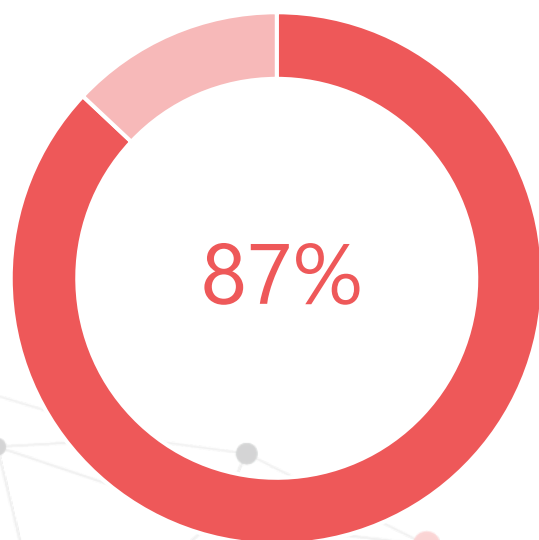
En mai 2023, 30% des commerçants interrogés à Ndélé **rapportent des fermeture de commerces** dans la localité



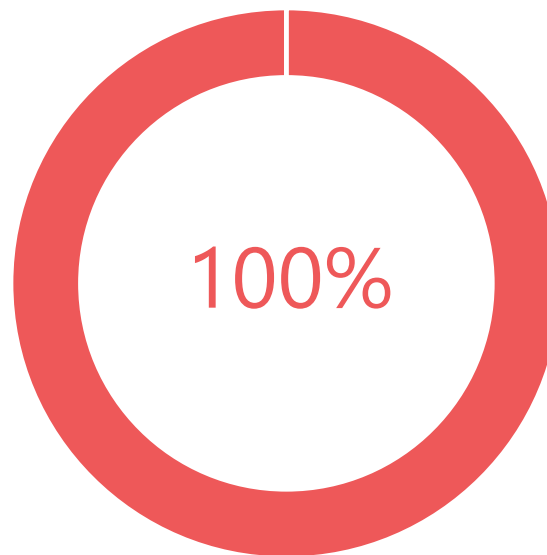
4) Présence des ménages en baisse sur les marchés de Ndélé & Birao

Une indication de l'accessibilité financière des ménages en RCA est souvent leurs **présences physiques sur les marchés pour leurs achats et activités de subsistance.**

En mai 2023, les commerçants interrogés **rapportent des réductions du nombre de leurs clients** au cours des 2 dernières semaines:



Birao



Ndélé

Merci de votre attention

Josefine LYNGGAARD



josefine.lynggaard@impact-initiative.org



+236 72 99 98 15

Marcelle MANDE DJAPOU

marcelle.mande-djapou@reach-initiative.org

+236 72 13 13 71



REACH Informing
more effective
humanitarian action