

### Bulletin d'information sur les prix des produits alimentaires de base

Globalement les prix des denrées alimentaires de base ont connu une hausse au mois de janvier 2022 comparé au mois de décembre 2021.

En comparant les prix nominaux moyens au niveau national du mois de janvier 2022 au mois de décembre dernier, trois (03) des dix (10) produits vivriers suivis ont connu une hausse des prix (Farine de manioc +8%, Huile de palme +7%, viande de chèvre +6%) et sept (07) produits ont connu une stabilité des prix (Farine de maïs, haricot, huile végétale, riz importé, riz local, sel, sucre). Pendant la même période le taux de dollars américain est de 2,016 francs congolais (FC). Il est donc resté stable comparativement au mois précédent. On note cependant, pendant la même période, une hausse importante, variant entre 5 et 30% selon les zones, de prix du litre de carburant dans l'ensemble du pays.

7/26 provinces que compte le pays ont connu de tendances haussières des prix de la plupart des produits vivriers suivis. Ces tendances à la hausse ont été plus observées à l'Est (Sud Kivu), à l'Ouest (Kinshasa, Kongo Central, Mai ndombe) et au Sud (Haut Katanga, Haut Lomami, Lualaba) du pays.

Pendant la même période, on observe une stabilité du pouvoir d'achat pour le panier alimentaire à base de maïs ainsi que pour celui du panier alimentaire à base de manioc. Cette stabilité du pouvoir d'achat serait liée à la stabilité de la rémunération des travaux champêtres et à une stabilité du coût de panier alimentaire. En revanche, l'accès au panier alimentaire à base de maïs et/ou de manioc reste difficile au Kasai Central (Kananga, Kazumba), au Lualaba (Dilolo, Lubudi, Mutshatsha, Sandoa), au Sud Kivu (Fizi, Kabare, Kalehe) et à la Tshuapa (Boende, Monkoto).

Dans la province du Haut Katanga et plus particulièrement dans la ville de Lubumbashi, les pétroliers ont bloqué leurs stocks de carburant depuis plusieurs semaines en attendant les négociations pouvant aboutir à une nouvelle grille tarifaire. Le litre d'essence se négocie actuellement à 3,000 FC auprès des Kadhafi (commerçants ambulants) alors qu'il pouvait être obtenu à 2100 FC dans les stations services. Cette situation a fait doubler le prix de la course de transport avec des conséquences sur les prix des biens et services.



#### m-Kengela (mVAM)

Les données ont été collectées par la méthodologie du mVAM telle que développée par le Programme Alimentaire Mondial, adoptée et adaptée par la Cellule d'Analyses des Indicateurs de Développement (CAID/ Primature). Les données du septantième round ont été collectées par téléphone, par l'institut Congo Call Center, du 03 au 19 janvier 2022 sur 336 marchés répartis sur 119 territoires sur les 145 que compte le pays. Au total, 579 commerçants ont été saisis pour ce round. La CAID et le PAM intensifient la sensibilisation auprès des commerçants pour assurer un taux de réponse élevée aux prochains rounds. Les enquêtes par téléphone présentent toujours un certain biais. Les résultats ci-dessous présentent davantage les tendances que des valeurs absolues de prix sur les marchés enquêtés.

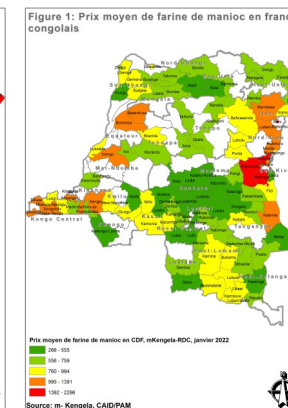
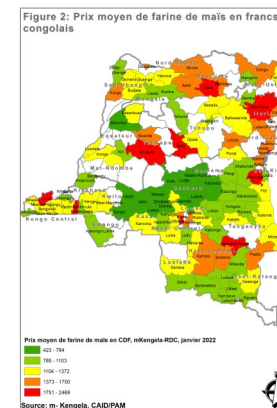
**Farine de maïs et farine de manioc**

En janvier 2022, le prix moyen du kilogramme de farine de maïs est de 1,248 FC, il est resté stable par rapport au mois de décembre 2021. Les prix les plus élevés sont observés à Buta (2,469 FC), Monkoto (2,140 FC) et Kimvula (2,120 FC). Lodja (606 FC), Luabo (601 FC) et Kole (423 FC) enregistrent les prix les plus bas.

Les variations des prix nominaux moyens les plus importantes sont observées au Haut Katanga (Kasenga +14%, Likasi +16%, Lubumbashi +19%, Pweto +17%), au Haut Lomami (Bukama +8%, Kabongo +13%, Malemba nkulu +10%), au Haut Uélé (Dungu +13%, Faradje +9%, Wamba +13%), à l'Ituri (Aru +10%, Irumu +18%, Mahagi +12%, Mambasa +13%), à Kinshasa +13%, au Kwango (Kenge +7%, Popokabaka +15%), au Lualaba (Dilolo +22%, Sandoa +14%), au Mai ndombe (Inongo +18%, Kiri +14%), au Maniema (Kasongo +11%, Lubutu +14%, Punia +15%), au Sud Kivu (Kabare +18%, Kalehe +9%, Mwenga +6%, Uvira +12%), au Sud Ubangi (Budjala +15%, Gemena +10%, Kungu +12%) et à la Tshuapa (Ikela +9%, Monkoto +16%).

Le prix moyen du kilogramme de farine de manioc est de 805 FC en janvier 2022, il a augmenté de +8% comparé au prix moyen du mois précédent. Les prix les plus élevés sont observés à Kinshasa (2,296 FC), Shabunda (1,750) et à Mwenga (1,733 FC). Aketi (366 FC), Kole (267 FC) et Katako kombe (266 FC) enregistrent les prix moyens les plus bas.

Les variations des prix nominaux moyens les plus importantes sont enregistrées dans les provinces du Bas Uélé (Bambesa +15%, Bondo +8%), du Haut Lomami (Bukama +11%, Kabongo +8%, Kamina +7%, Kanyama +13%, Malemba nkulu +6%), du Haut Uélé (Dungu +7%, Niangara +8%, Wamba +10%), du Kongo Central (Kimvula +18%, Luzi +12%, Mbanza ngungu +7%, Moanda +13%, Seke banza +15%, Songololo +8%, Tshela +19%), du Lualaba (Lubudi +17%, Sandoa +8%), du Mai ndombe (Inongo +6%, Kiri +7%, Kwamouth +12%) et du Nord Kivu (Béni ville +17%, Butembo +13%, Lubero +9%, Masisi +14%, Nyiragongo +13%, Rutshuru +18%).



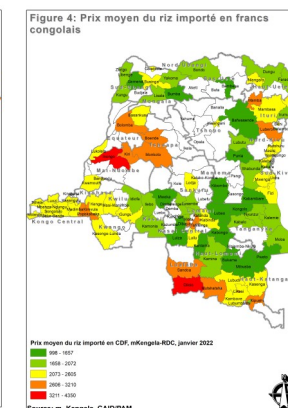
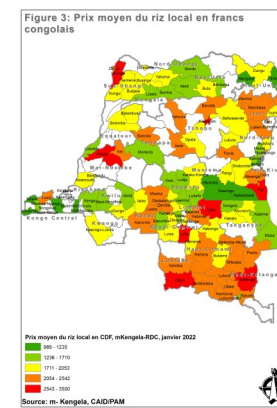
**Riz local et riz importé**

Le prix moyen du kilogramme de riz local est de 1,947 FC en janvier 2022, il est resté stable par rapport au prix du mois précédent. Les prix les plus élevés sont observés à Luilu (3,500 FC), Kisangani (3,171 FC) et à Lubao (2,966 FC). En revanche, les prix sont particulièrement bas à Mbanza ngungu (1,050 FC), Kabambare (1,042 FC) et à Moanda (989 FC).

Les variations des prix les plus importantes sont enregistrées au Kasai (Kamonia +10%, Luebo +23%, Mweka +16%), à Kinshasa +12%, à la Lomami (Kabinda +15%, Lubao +23%), au Lualaba (Dilolo +14%, Lubudi +20%, Sandoa +9%), au Mai ndombe (Inongo +13%, Kiri +10%) et au Nord Ubangi (Businga +10%, Gbadolite +17%).

Pendant la même période, le prix moyen du kilo de riz importé est de 2,196 FC, il est resté stable par rapport au mois précédent. Dilolo (4,350 FC), Inongo (3,842 FC) et Popokabaka (3,210 FC) enregistrent les prix les plus élevés. Par contre, Dibaya (1,285 FC), Kananga (1,253 FC) et Kongolo (998 FC) enregistrent les prix les plus bas.

Les variations des prix les plus importantes sont enregistrées au Kasai Oriental (Mbuji mayi +19%, Miabi +13%, Tshilenge +10%), au Kongo Central (Kimvula +8%, Luozi +15%, Madimba +16%, Mbanza ngungu +21%, Songololo +14%, Tshela +18%), au Kwango (Kenge +19%, Popokabaka +14%) et au Lualaba (Dilolo +9%, Sandoa +10%).



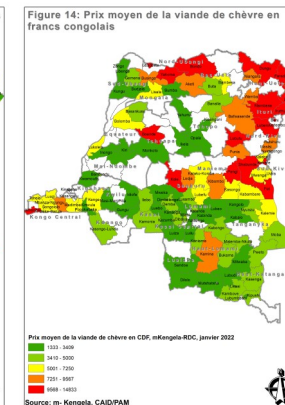
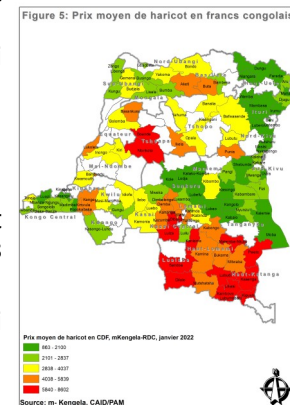
**Le Haricot et la viande de chèvre**

Au mois de janvier 2022, le prix moyen du kilogramme de haricot est de 3,511 FC, il est resté stable par rapport au mois de décembre 2021. Dilolo (8,602 FC), Monkoto (7,865 FC) et Lubudi (7,796 FC) enregistrent les prix les plus élevés tandis que les prix les plus bas sont notés à Niangara (1,569 FC), Katako kombe (1,425 FC) et Lubefu (863 FC).

Les variations des prix les plus importantes sont enregistrées au Haut Katanga (Kasenga +13%, Lubumbashi +14%, Pweto +14%), au Kasai Oriental (Kabeya Kamwanga +20%, Miabi +10%, Tshilenge +16%), au Lualaba (Lubudi +17%, Sandoa +11%), au Nord Kivu (Butembo +15%, Lubero +10%, Masisi +9%, Nyiragongo +16%), au Nord Ubangi (Businga +21%, Yakoma +12%) et au Sud Kivu (Kabare +16%, Mwenga +15%, Uvira +16%).

Le prix moyen du kilo de viande de chèvre en janvier 2022 est de 5,886 FC, il a augmenté de +6% par rapport au mois précédent. Pangi (14 833 FC), Kinshasa (13 074 FC) et Yakoma (13 000 FC) enregistrent les prix les plus élevés tandis que Ikela (1,875 FC), Kwamouth (1,500 FC) et Monkoto (1,333 FC) ont les prix les plus bas.

Par rapport au mois précédent, les variations des prix les plus importantes sont observées au Bas Uélé (Aketi +16%, Bondo +13%), à l'Equateur (Bolomba +13%, Lukolela +12%), au Haut Katanga (Kambove +9%, Kasenga +9%, Kipushi +17%, Likasi +12%, Lubumbashi +8%, Pweto +7%), au Haut Lomami (Bukama +13%, Kamina +8%, Malemba nkulu +14%), au Mai ndombe (Inongo +13%, Kiri +8%), au Nord Kivu (Béni ville +19%, Butembo +12%, Lubero +7%, Masisi +7%, Nyiragongo +22%), au Sankuru (Kole +21%, Lodja +14%, Lusambo +12%), au Sud Ubangi (Budjala +14%, Gemena +11%, Kungu +17%), au Tanganyika (Kongolo +12%, Moba +11%, Nyunzu +11%) et à la Tshopo (Bafwasende +6%, Kisangani +23%, Opala +13%, Yahuma +18%).



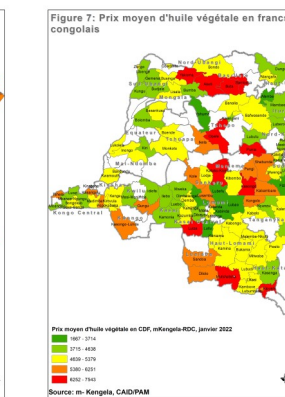
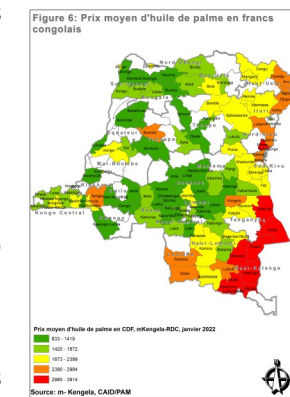
**L'huile de palme et l'huile raffinée**

Le prix moyen du litre de l'huile de palme est de 1,969 FC en janvier 2022, il a augmenté de +7% par rapport au mois précédent. Les prix les plus élevés sont observés à Pweto (3,914 FC), Kasenga (3,704 FC) et Mitwaba (3,559 FC) tandis que Katako kombe (1,028 FC), Opala (972 FC) et Idiofa (833 FC) enregistrent les prix les plus bas.

Les variations des prix les plus élevées sont observées au Haut Katanga (Kambove +10%, Kasenga +21%, Mitwaba +17%), au Haut Lomami (Bukama +19%, Kabongo +12%, Kamina +19%, Kanyama +12%, Malemba nkulu +9%), au Haut Uélé (Dungu +15%, Faradje +15%, Niangara +10%, Wamba +13%), à Kinshasa +11%, au Kongo Central (Luozi +7%, Madimba +17%, Mbanza ngungu +11%, Songololo +11%, Tshela +7%), au Kwango (Kenge +12%, Popokabaka +15%), Kwilu (Bandundu +10%, Gungu +11%, Masimanimba +12%), au Lualaba (Dilolo +15%, Lubudi +19%), au Mai ndombe (Inongo +11%, Kiri +16%) et au Maniema (Kasongo +17%, Kibombo +16%, Lubutu +10%, Pangi +10%, Punia +17%).

Le prix moyen du litre d'huile raffinée est de 4,912 FC en janvier 2022, il est resté stable par rapport à décembre. Bambesa (7,543 FC), Opala (7,143 FC) et Mutshatsha (7,044 FC) enregistrent les prix les plus élevés tandis que Fizi (3,000 FC), Lubefu (2,893 FC) et Dimbelenge (1,667 FC) enregistrent les prix les plus bas.

Les variations des prix les plus élevées sont observées au Haut Katanga (Kasenga +10%, Kipushi +15%, Likasi +8%, Lubumbashi +20%), à l'Ituri (Aru +20%, Djugu +16%, Irumu +13%, Mahagi +7%), au Kongo Central (Madimba +8%, Mbanza ngungu +16%, Moanda +12%, Seke banza +13%, Tshela +20%), au Kwango (Kasongo lunda +7%, Popokabaka +13%) et au Tanganyika (Kabalo +7%, Kalemie +8%, Kongolo +15%).



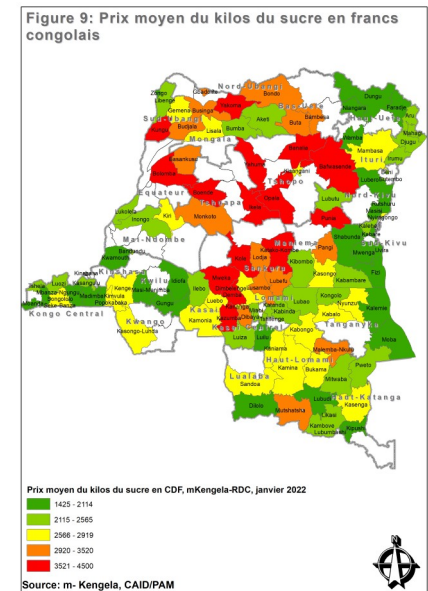
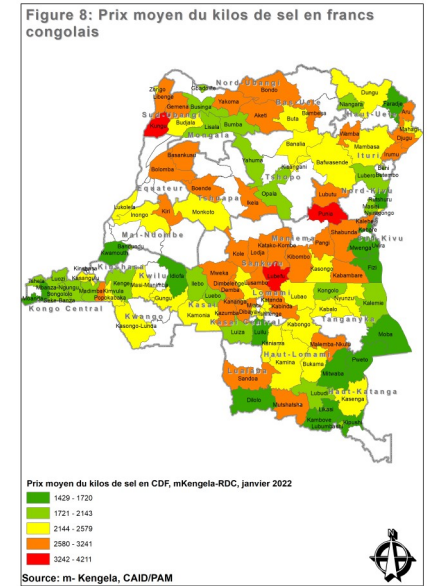
**Le sel et le sucre**

En janvier 2022, le prix moyen du kilogramme de sel est de 2,333 FC, il est resté stable par rapport au mois précédent. Les prix les plus élevés sont notés à Kungu (4,211 FC), Punia (3,847 FC) et à Lubefu (3,388 FC). Seke banza (1,447 FC), Kambove (1,429 FC) et Moba (1,429 FC) enregistrent les prix les plus bas.

Les variations des prix les plus importantes sont enregistrées dans les provinces du Bas Uélé (Bambesa +10%, Bondo +17%), de l'Ituri (Aru +18%, Djugu +9%, Irumu +17%, Mambasa +13%), du Kasai Central (Demba +12%, Dibaya +15%, Dimbelenge +13%, Kananga +17%, Kazumba +17%), du Kasai Oreintal (Kabeya kamwanga +9%, Miabi +11%, Tshilenge +6%), de Kinshasa +13%, du Kongo Central (Luozi +8%, Madimba +6%, Mbanza ngungu +15%, Songololo +14%, Tshela +14%), du Lualaba (Dilolo +20%, Sandoa +13%), du Maniema (Kabambare +9%, Lubutu +10%, Pangi +10%, Punia +14%) et du Sankuru (Katako kombe +12%, Lubefu +17%, Lusambo +16%).

Le kilogramme du sucre coûte en moyenne 2,644 FC, il est resté stable par rapport au mois de décembre. Les prix les plus hauts sont observés à Boende (4,500 FC), Bolomba (4,400 FC) et à Katako kombe (4,350 FC). Kabare (1,675 FC), Moba (1,629 FC) et Moanda (1,425 FC) affichent les prix les plus bas.

Les variations des prix les plus importantes sont enregistrées dans les provinces du Bas Uélé (Aketi +16%, Bondo +13%), de l'Equateur (Bolomba +13%, Lukolela +12%), du Haut Katanga (Kambove +9%, Kasenga +9%, Kipushi +17%, Likasi +12%, Lubumbashi +8%, Pweto +7%), du Haut Lomami (Bukama +17%, Kamina +9%, Malemba nkulu +15%), du Kasai Central (Demba +9%, Dibaya +9%, Kananga +15%, Luiza +15%), de Kinshasa +12%, de la Lomami (Kabinda +11%, Lubao +13%), du Nord Ubangi (Gbadolite +18%, Yakoma +7%), du Sankuru (Katako kombe +9%, Kole +8%, Lodja +19%) et de la Tshopo (Baffwasende +19%, Banalia +11%, Kisangani +7%, Yahuma +17%).



CAID, Août 2019

**Le coût du panier alimentaire**

En janvier 2022, le coût moyen d'un panier alimentaire à base de maïs pour un ménage composé de 5 membres revient à 4,005 FC, il est resté stable comparé au mois de décembre 2021. Le coût de ce panier alimentaire est plus élevé à Buta (7,239 FC), Monkotnjo (7,034 FC) et Miabi (6,278 FC).

Les variations des prix du coût de ce panier sont très importantes au Haut Katanga (Kasenga +14%, Likasi +10%, Lubumbashi +16%, Pweto +15%), au Haut Uélé (Dungu +13%, Faradje +6%, Wamba +13%), à l'Ituri (Aru +9%, Irumu +14%, Mahagi +8%, Mambasa +10%), à Kinshasa +9%, au Kongo Central (Luozi +15%,

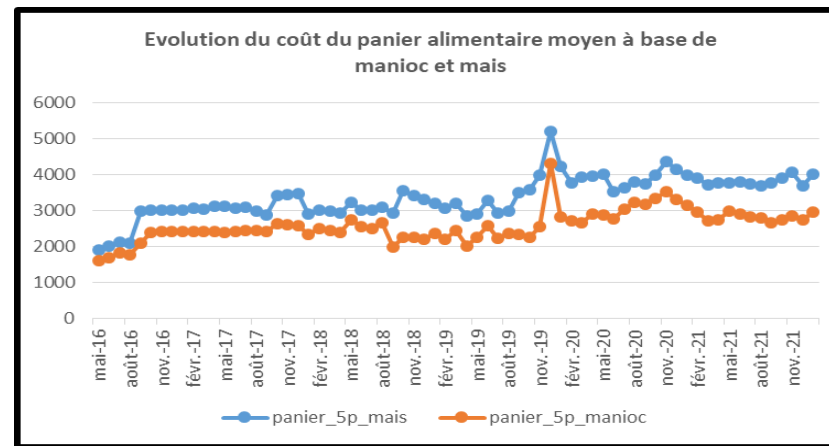
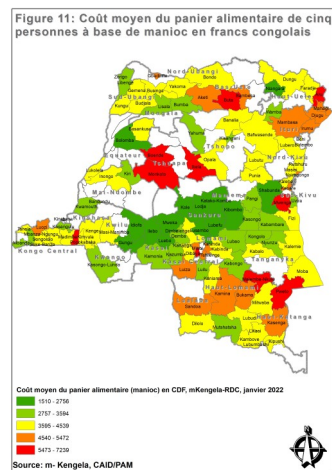
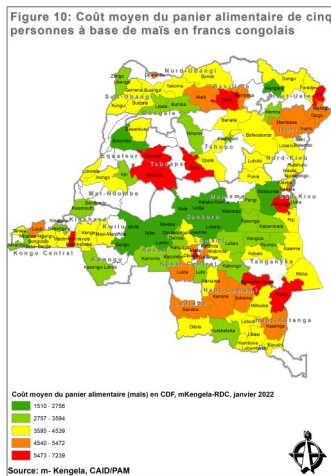
Seke banza +16%, Songololo +7%, Tshela +13%), au Kwango (Kenge +7%, Popokabaka +14%), au Lualaba (Dilolo +11%, Lubudi +9%, Sandoa +11%), au Mai ndombe (Inongo +13%, Kiri +7%), au Maniema (Kasongo +10%, Lubutu +12%, Punia +13%), au Sud Kivu (Kabare +18%, Kalehe +7%, Mwenga +6%, Uvira +10%) et à la Tshopo (Bafwasende +10%, Kisangani +6%, Yahuma +11%).

Le coût du panier alimentaire à base de manioc pour une ménage de 5 membres est de 2,916 FC en janvier 2022, il a augmenté de +7% par rapport au mois précédent.

Le coût du panier est très élevé à Kinshasa (6,909 FC), Mwenga (5,022 FC) et à Kalehe

(4,927 FC).

Les variations des prix les plus importantes sont enregistrées au Haut Lomami (Bukama +9%, Kamina +10%, Kanyama +11%), au Haut Uélé (Dungu +7%, Wamba +10%), au Kongo Central (Kimvula +13%, Luozi +7%, Mbanza ngungu +8%, Moanda +7%, Seke banza +13%, Tshela +18%), au Lualaba (Lubudi +17%, Sandoa +7%), au Nord Kivu (Béni ville +12%, Butembo +12%, Lubero +9%, Masisi +13%, Nyiragongo +14%, Rutshuru +15%), au Sud Kivu (Kabare +15%, Kalehe +13%, Mwenga +10%, Uvira +6%), au Sud Ubangi (Budjala +8%, Gemena +8%, Libenge +10%) et à la Tshuapa (Boende +12%, Monkoto +6%).



**Le coût du travail journalier**

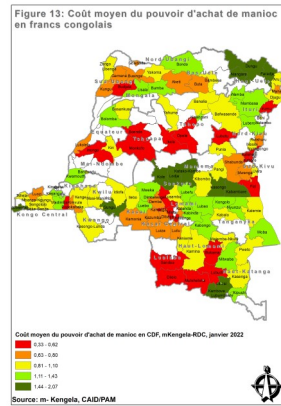
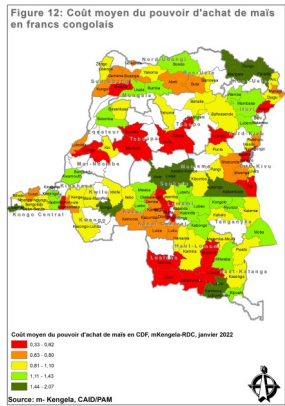
Au mois de janvier 2022, le coût moyen d'une journée de travail revient à 3,594 FC contre 3, FC en décembre 2021, il est resté stable.

Les variations de la rémunération de la main d'œuvre journalière du travailleur agricole sont plus importantes sont au Bas Uélé (Bambesa +12%, Bondo +11%), au Haut Katanga (Kambove +6%, Likasi +10%, Lubumbashi +10%, Mitwaba +16%, Pweto +10%), au Kasai

Oriental (Kabeya kamwanga +15%, Katanda +14%, Miabi +17%, Tshilenge +16%), au Kongo Central (Kasangulu +14%, Kimvula +12%, Moanda +13%, Seke banza +6%, Songololo +17%, Tshela +16%), au Kwango (Kenge +10%, Popokabaka +10%), au Mai ndombe (Kiri +15%, Kwamouth +18%), au Sud Kivu (Kabare +7%, Kalehe +9%, Mwenga +8%), au Sud Ubangi (Gemena +19%, Kungu +8%, Libenge +6%), au Tanganyika (Kongolo +12%, Moba

+18%, Nyunzu +12%) et à la Tshopo (Bafwasende +14%, Banalia +10%, Yahuma +16%).

**Le pouvoir d'achat**

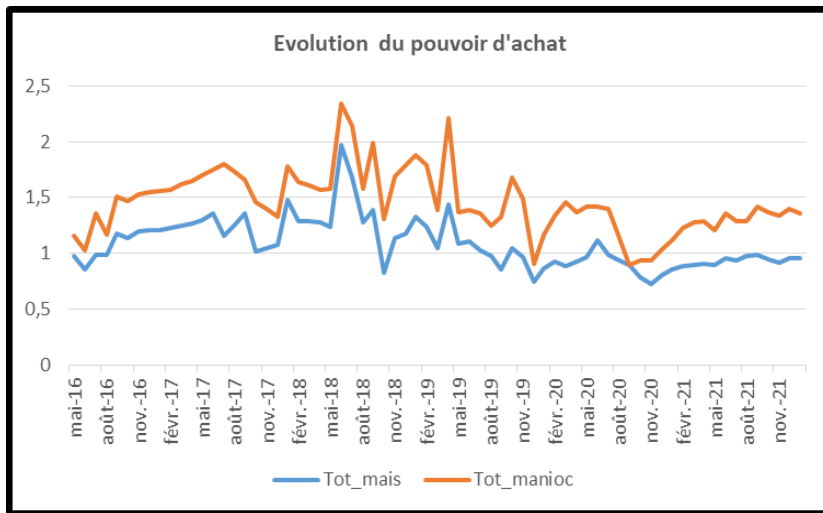


En janvier 2022, le pouvoir d'achat est resté stable pour le panier alimentaire à base de maïs ainsi que pour celui à base de manioc comparé au mois de décembre dernier.

En effet, une journée de travail permet de se procurer environ 0.96 panier alimentaire à base de maïs (contre 0.96 en décembre) et 1.36 panier alimentaire à base de manioc (contre 1.4 en décembre). 57 pourcents des ménages ne parviennent pas à se procurer un panier alimentaire à base de maïs contre 30 pourcents des ménages qui n'ont pas la possibilité d'acquérir un panier alimentaire à base de manioc.

L'accès au panier alimentaire à base de maïs est beaucoup plus difficile dans le Kasai Central (Dimbelenge, Kananga, Kazumba), le Kasai Oriental (Kabeya Kamwanga, Miabi, Tshilenge), le Lualaba (Dilolo, Lubudi, Musthatsha, Sandoa), le Sud Kivu (Fizi, Kabare, Kalehe) et la Tshuapa (Boende, Ikela, Monkoto).

Pour ce qui concerne l'accès au panier alimentaire à base de manioc, il est plus ardu dans l'Equateur (Bolomba, Lukolela), le Kasai Central (Demba, Kananga, Kazumba), Kinshasa, le Lualaba (Dilolo, Lubudi, Musthatsha, Sandoa), le Nord Kivu (Béni ville, Goma, Rustshuru), le Sud Kivu (Fizi, Kabare, Kalehe, Mwenga, Shabunda) et la Tshuapa (Boende, Monkoto).



**Le taux de change**

Au mois de janvier 2022, un dollar américain se change en moyenne à 2,016 FC au taux de cambistes ambulants. Il est resté stable.

Les taux les plus élevés sont notés à Kalemie (2,151 FC), Bolomba (2,125 FC) et Madimba (2,115 FC).

Table 1: Coût journalier du travail, coût du panier alimentaire à base de maïs et de manioc et le pouvoir d'achat

Province	Territoire	Cout d'une journée de travail agricole	Pa-nier_5p_maïs	Pa-nier_5p_manioc	Tot_m aïs	Tot_ma nioc
Bas-Uele	Aketi	4100	5130	1970	0,80	2,08
Bas-Uele	Bambesa	4800	4629	2422	1,04	1,98
Bas-Uele	Bondo	4975	4434	2621	1,12	1,90
Bas-Uele	Buta	5000	7239	2286	0,69	2,19
Equateur	Basankusu	3750	4014	4264	0,93	0,88
Equateur	Bolomba	3000	2687	3714	1,12	0,81
Equateur	Lukolela	2633	4046	3496	0,65	0,75
Haut-Katanga	Kambove	6229	4238	3811	1,47	1,63
Haut-Katanga	Kasenga	5167	4748	3171	1,09	1,63
Haut-Katanga	Kipushi	5214	4347	3245	1,20	1,61
Haut-Katanga	Likasi	5667	4096	3688	1,38	1,54
Haut-Katanga	Lubumbashi	5500	4343	3528	1,27	1,56
Haut-Katanga	Mitwaba	5063	4081	3019	1,24	1,68
Haut-Katanga	Pweto	5978	5623	3640	1,06	1,64
Haut-Lomami	Bukama	3200	5353	3666	0,60	0,87
Haut-Lomami	Kabongo	4188	3439	2514	1,22	1,67
Haut-Lomami	Kamina	4722	5036	3596	0,94	1,31
Haut-Lomami	Kanyama	4000	4539	3012	0,88	1,33
Haut-Lomami	Malemba-Nkulu	5500	6135	3315	0,90	1,66
Haut-Uele	Dungu	6850	4539	2129	1,51	3,22
Haut-Uele	Faradje	6222	3800	2047	1,64	3,04
Haut-Uele	Niangara	4125	2712	2285	1,52	1,81
Haut-Uele	Wamba	3500	3131	2414	1,12	1,45

Province	Territoire	Cout d'une journée de travail agricole	Pa-nier_5p_maïs	Pa-nier_5p_manioc	Tot_m aïs	Tot_ma nioc
Ituri	Aru	4766	5631	3538	0,85	1,35
Ituri	Djugu	4500	5269	2662	0,85	1,69
Ituri	Irumu	2850	4630	2740	0,62	1,04
Ituri	Mahagi	4167	5212	3139	0,80	1,33
Ituri	Mambasa	6393	5227	3217	1,22	1,99
Kasaï	Ilebo	2875	2666	2956	1,08	0,97
Kasaï	Kamonia	2500	3594	2859	0,70	0,87
Kasaï	Luebo	2786	2272	1787	1,23	1,56
Kasaï	Mweka	2667	2201	1876	1,21	1,42
Kasaï-Central	Demba	2250	2999	2811	0,75	0,80
Kasaï-Central	Dibaya	3150	4330	2918	0,73	1,08
Kasaï-Central	Dimbelenge	2211	4035	2220	0,55	1,00
Kasaï-Central	Kananga	2000	4104	2867	0,49	0,70
Kasaï-Central	Kazumba	2125	3360	3100	0,63	0,69
Kasaï-Central	Luiza	3150	4727	2710	0,67	1,16
Kasaï-Oriental	Kabeya Kamwanga	2817	4829	2622	0,58	1,07
Kasaï-Oriental	Katanda	3792	4837	2262	0,78	1,68
Kasaï-Oriental	Mbuji-Mayi	2200	-	-	-	-
Kasaï-Oriental	Miabi	3800	6278	3088	0,61	1,23
Kasaï-Oriental	Tshilenge	3356	5425	2325	0,62	1,44
Kinshasa	Kinshasa	3811	5391	6909	0,71	0,55
Kongo-Central	Kasangulu	4000	3270	3560	1,22	1,12
Kongo-Central	Kimvula	2800	5805	3673	0,48	0,76

## Pour la CAID

**Grégoire MWEPU**  
**Max-Daniel KATUMBA**  
**Marc MWEMBO**  
**Didier Bokelo**  
**Cédric IDUMBA**

gmwepu@caid.cd  
 mkatumba@caid.cd  
 mmwembo@caid.cd  
 dbokelo@caid.cd  
 cidumba@caid.cd

## Pour le PAM

**Peter Musoko**  
**Enrico Pausilli**  
**Jonathan Rivers**  
**Aysha Twose**  
**Constant Phambu**

peter.musoko@wfp.org  
 Enrico.pausilli@wfp.org  
 jonathan.rivers@wfp.org  
 aysha.twose@wfp.org  
 constant.phambu@wfp.org

