



# Evolution mensuelle du coût du panier alimentaire (CDF)

Le Programme Alimentaire Mondial (PAM) suit chaque mois le coût moyen d'un panier alimentaire sur les marchés de la RDC dans les zones où il est opérationnel. Ce bulletin montre l'évolution des prix nominaux dans les différents marchés suivis.

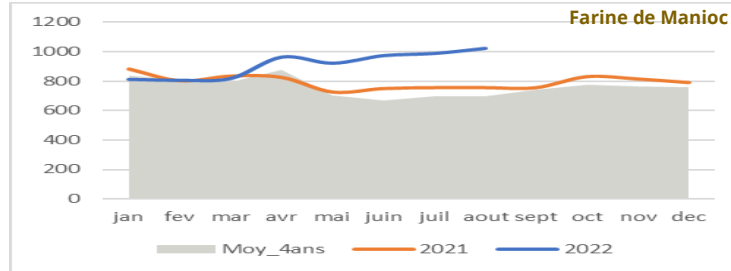
Le PAM a récemment effectué un examen et nettoyage approfondi de la base des données des prix du marché, de sorte que certains prix cités ici peuvent être différents des bulletins précédents publiés.

## Points saillants

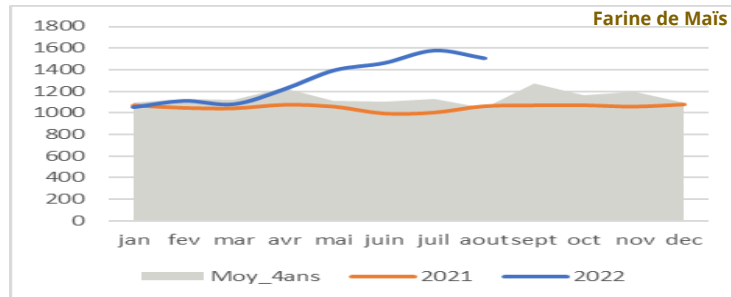
- ❖ Malgré la stabilité de prix de la farine de maïs et du sel observée au mois d'août 2022 comparativement au mois de juillet dernier, la valeur du cout du panier alimentaire affiche **légèrement à la hausse**, soit passer de 25,511CDF à 26,004CDF entre juillet et août 2022. Cette tendance est consécutive à la période post-récoltes de la saison agricole B. **Comparé à la même période de l'année 2021, la valeur moyenne du panier alimentaire standard affiche une hausse d'environ 24%.**
- ❖ Bien que le mois du bulletin coïncide à la période post-récoltes dans la partie Est du pays, on observe **de tendances atypiques des prix des principaux produits vivriers** à la suite d'une période de soudure précoce dans le territoire de Rutshuru. En effet, bien que les activités agricoles ne soient interrompues dans ce territoire, les ménages agricoles signalent une saison B presque ratée consécutive à une faible production signalée entre juin et juillet 2022, y compris de pertes des récoltes dues à la situation sécuritaire dans la zone.

La **valeur du coût du panier alimentaire standard connaît une relative stabilité** depuis le deuxième trimestre de l'année 2022. Au mois d'août 2022, comparativement à la situation de juillet précédent, sa valeur affiche **une légère hausse, elle varie entre 25,511CDF (juillet-22) à 26,004CDF (août-22)**. Noter qu'en dehors de la situation de la crise en Ukraine, des tendances stables et saisonnières des prix des produits vivriers sont observées pendant cette période de l'année.

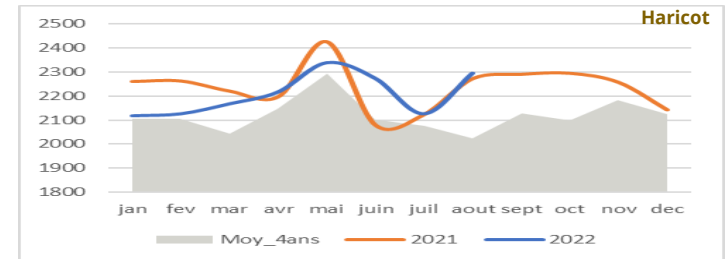
## Evolution des prix des denrées constitutives du panier alimentaire



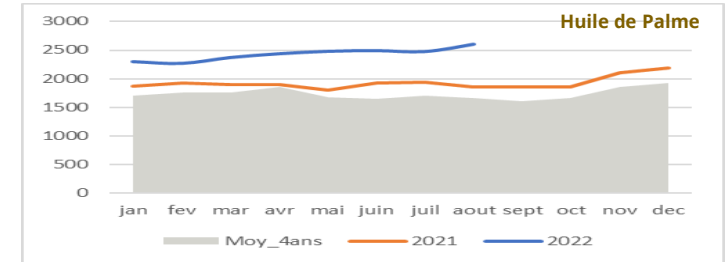
Comparativement au mois de juillet précédent, le prix de la farine de manioc, au niveau national, **est resté peu stable au mois d'août 2022**. Comparé à sa valeur à la même période en 2021 et à la moyenne de 5 dernières années, le prix de ce produit affiche une augmentation.



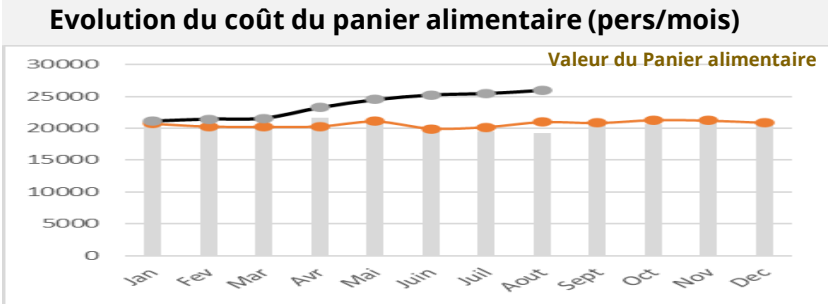
Comparer à la situation de juillet 2022, le prix de la farine de maïs **affiche une baisse légère** au mois d'août 2022 consécutive à la disponibilité des récoltes de la deuxième saison agricole. Comparée à la moyenne quinquennale, sa valeur moyenne, au niveau national, reste à la hausse.



Le haricot, pour sa part, connaît une tendance à la hausse au mois d'août 2022. **Le prix du kilogramme de ce produit est passé de 2,127CDF à 2,295CDF** respectivement entre juillet et août 2022, soit une hausse de 8%. Comparé à sa valeur moyenne de 5 dernières années, le prix de cette denrée affiche à la hausse.



Le prix de l'huile de palme **affiche également de tendances à la hausse** depuis la deuxième quinzaine de mois de février 2022 à la suite de la crise actuelle en Ukraine qui fait que les produits locaux soient trop sollicités. Comparé à la situation de mois de juillet dernier, le prix de ce produit est à la hausse en août 2022, soit de 5%. Comparé à la moyenne de l'année 2021 et à la moyenne quinquennale, le prix de ce produit affiche une augmentation.



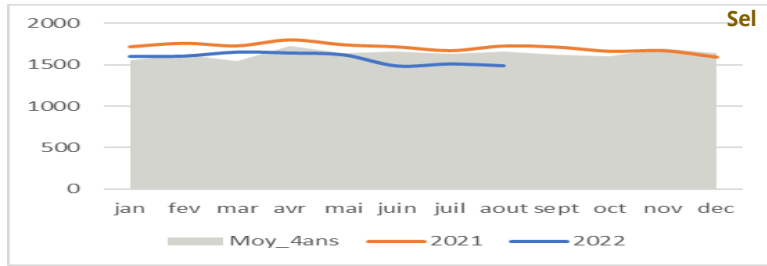
**Panier Alimentaire (personne/mois):**  
Farine de manioc 7,5 kg; Farine de maïs 7,5 kg; Haricot 5,4 kg; Huile de palme 0,66 litres; Sel 0,15 kg

**Source des données**  
➤ Prix : [Dashboard interactif de suivi](#)  
➤ Taux de change: <https://tradingeconomics.com/congo/currency>

**Légende graphiques**  
■ Année Courante  
■ Année Précédente  
■ Moy. 5 ans

# Evolution mensuelle du coût du panier alimentaire (CDF)

On note, au niveau national, une relative stabilité du prix du kilogramme de sel depuis le début de l'année 2022. Au mois d'août 2022 comparativement au mois de juillet précédent, le **prix de ce produit affiche une stabilité**. Comparé au prix de la moyenne quinquennale, sont prix affiche de tendances à la baisse.



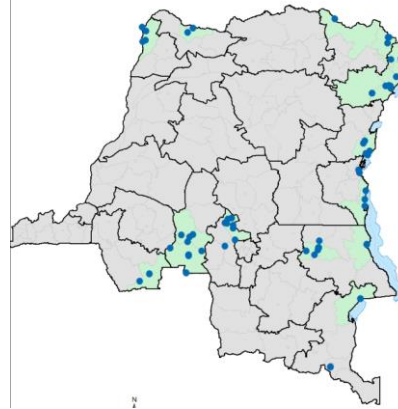
## Taux de Change

Le terme de l'échange entre le franc congolais et le dollar américain s'est considérablement dégradé ces dernières années. En effet, la crise de la pandémie à Covid-19 a exacerbé la situation telle qu'observée en début mars 2020. Au mois d'août 2022, le 1 USD se change entre 1995 CDF et 2,006 CDF. Comparé au mois juillet 2022, **ce taux est resté stable**. Il faut noter qu'avant ladite crise, le taux variait entre 1,670CDF et 1,685CDF (janvier et février 2020).



## Analyses locales

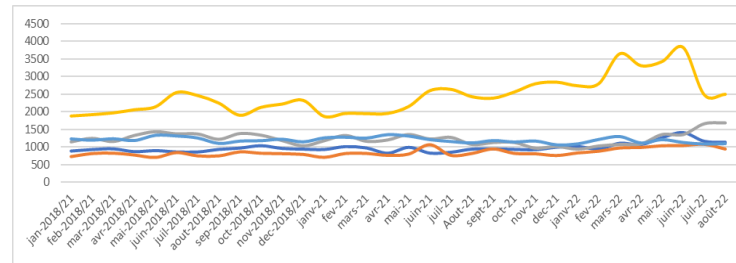
### Marchés suivis



A **Goma**, entre juillet et août 2022, les prix des principales denrées alimentaires sont stables, consécutifs à la période post-récoltes de la saison B. Cependant, entre février 2022 (début de la crise en Ukraine) et août 2022, on observe **une hausse de 21%** de la valeur du panier alimentaire, soit passé de 17,355CDF à 20,987CDF respectivement.

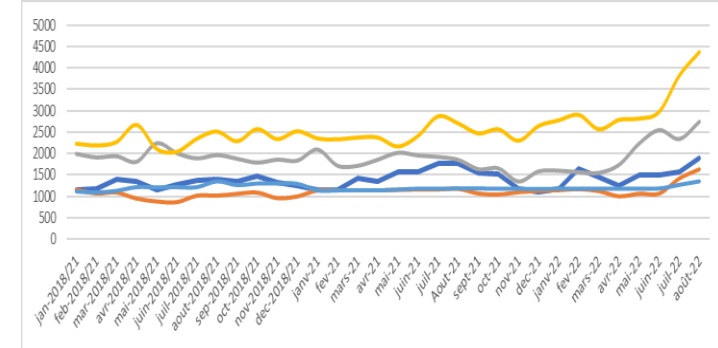
Les effets de la crise en Ukraine/ Russie sont ressentis et signalés par les commerçants locaux à la suite d'une demande accrue des denrées localement produites due à des hausses importantes des prix des produits équivalents importés.

### Goma – Nord Kivu (2018 – Août-22)



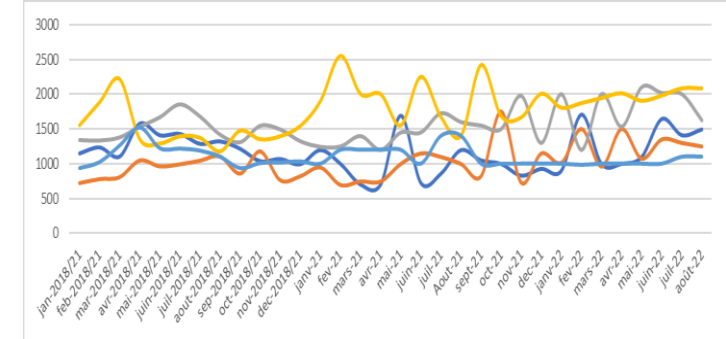
Dans l'**Ituri**, précisément à **Aru**, la tendance à la stabilité des prix est observée depuis le début de la première quinzaine de mois de janvier 2022 comparé à la situation de décembre 2021. Cependant, au mois d'août 2022 comparativement au mois de juillet précédent, **les tendances des prix des denrées alimentaires sont à la hausse**. Comparé à la même période de l'année précédente, la tendance reste à la hausse.

### Aru – Ituri (2018 – Août-22)



Dans le territoire de **Beni**, la tendance des prix des principaux produits vivriers **est stable** au regard de la valeur du panier alimentaire entre juillet et août 2022. Cependant, comparé à la même période de l'année précédente, les prix des principaux produits affichent à la hausse au mois d'août 2022 en dehors des prix du seul et de haricot qui sont stables voire en baisses. Signalons qu'il y a baisse de niveau de disponibilité de maïs grain consécutive aux achats locaux effectués par la société brassicole dans la zone de Beni.

### Beni/Oicha – Nord-Kivu (2018 – Août-22)



- Commodité
- Farine de Maïs
- Farine de manioc
- Haricot
- Huile de palme
- Sel