



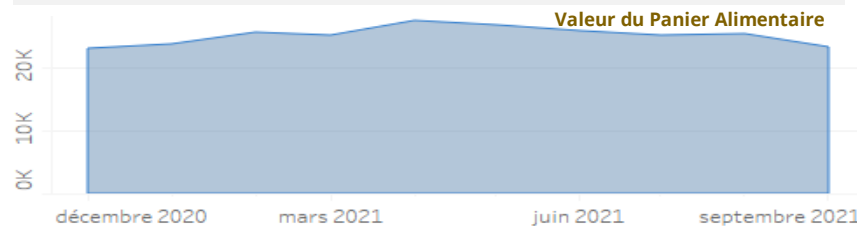
# Evolution mensuelle du coût du panier alimentaire (CDF)

Le Programme Alimentaire Mondial (PAM) suit chaque mois le coût moyen d'un panier alimentaire sur les marchés de la RDC dans les zones où il est opérationnel. Ce bulletin montre l'évolution des prix nominaux dans les différents marchés suivis. La RDC est actuellement confrontée à la pandémie de COVID-19 qui aurait un impact économique, ainsi l'analyse des prix des denrées alimentaires devient encore plus importante.

## Points saillants

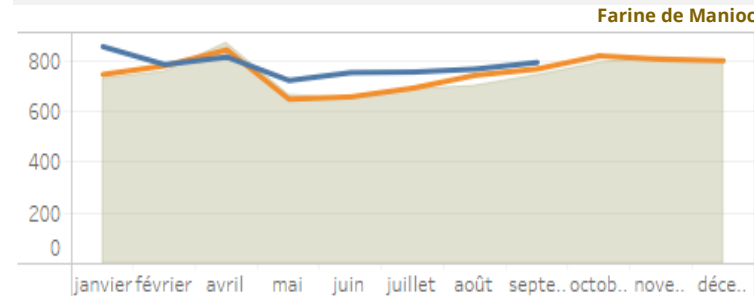
- ❖ Comparé à la période avant la crise du Covid-19, **le taux de change reste à la hausse**. Il affiche, cependant, une stabilité entre les mois d'août et septembre-2021.
- ❖ Une baisse de **9% de la valeur du panier alimentaire standard** est observée au mois de septembre 2021 comparé au mois d'août précédent. Elle est passée de 25,260CDF à 23,093CDF entre août et septembre 2021. Cette valeur est calculée sur base de la moyenne des prix nominaux au niveau national.
- ❖ La résurgence des présumés ADF NALU dans la zone de Oicha/Aringeti rend l'accès difficile dans la zone de production et occasionne de **hausse importantes des prix et une rareté** des certains produits vivriers sur les marchés de Beni et de Goma. Cette situation à la hausse serait également observée sur les autres marchés de la région dépendants des produits vivriers en provenance de Beni ;
- ❖ Se basant sur le même horizon temporel, on note une **hausse des prix nominaux des principales denrées alimentaires au mois de septembre-2021** sur les marchés suivis, le mois marqué par la période de soudure dans la partie Centre et Nord-Est du pays.

## Evolution du coût du panier alimentaire (pers/mois)

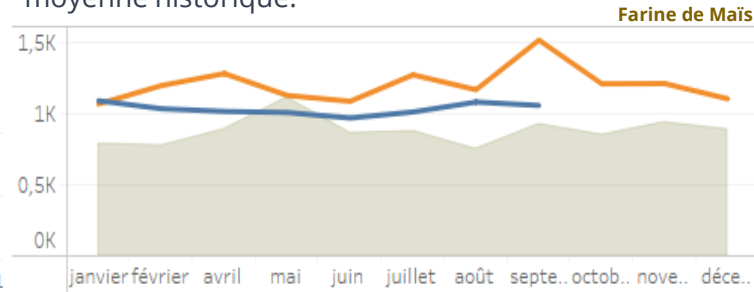


La valeur du panier alimentaire standard connaît une relative stabilité depuis la fin du premier semestre de l'année en cours. En effet, la même tendance est observée au troisième trimestre, voire en baisse en septembre 2021 comparé au mois d'août précédent. La **valeur passe de 25,260CDF à 25,093CDF**, soit -9%. Cependant, malgré cette stabilité, certains produits composant ce panier connaissent des fluctuations dans certaines zones du pays.

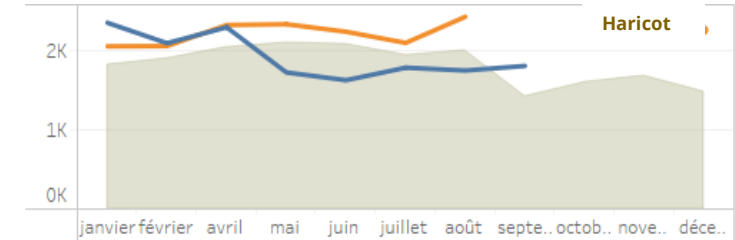
## Evolution des prix des denrées constitutives du panier alimentaire



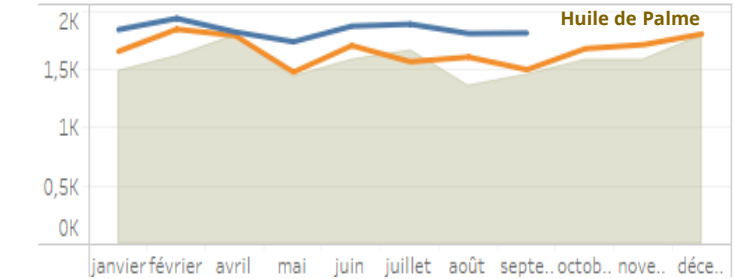
Après une légère hausse de prix observée en juin dernier, la farine de manioc est restée stable avec une légère baisse de son prix (3,4%) au mois septembre 2021 comparé au mois précédent. **Ce prix moyen nominal à 793CDF est plus élevé** comparé sa valeur moyenne historique.



Malgré des hausses des prix observées dans la partie Est du pays, la tendance des prix de la farine de maïs est relativement stable au mois de septembre 2021 telle que observée depuis le mois de juillet dernier. En effet, le prix d'1Kg de la **farine de maïs est passé de 1,061CDF a 1085CDF** entre août et septembre 2021, soit -2,2%.



Le haricot pour sa part poursuit son allure légèrement stable. **Le prix du kilogramme de ce produit varie entre 1,742 CDF et 1,800 CDF** respectivement aux mois d'août et septembre 2021. Comparé à la moyenne de 5 dernières années au même mois, il affiche en dessus de la moyenne.



En dehors de fortes pressions observées depuis le premier semestre de l'année en cours, comparé à la situation de juillet dernier, **on observe une stabilité de prix de l'huile de palme au mois de septembre 2021**. Le prix d'un litre de l'huile de palme passe de 1,816 CDF à 1,814 CDF respectivement aux mois d'août et septembre 2021, il reste à la hausse comparé à la moyenne quinquennale.

### Panier Alimentaire (personne/mois):

Farine de manioc 7,5 kg; farine de maïs 7,5 kg; haricot 5,4 kg; huile de palme 0,66 litres; sel 0,15 kg

### Source des données

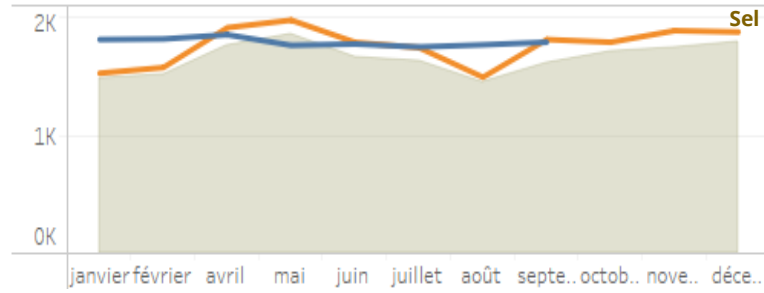
➤ Prix : [Dashboard interactif de suivi](#)  
➤ Taux de change: <https://tradingeconomics.com/congo/currency>

### Légende graphiques

■ Année Courante    ■ Moy. 5 ans  
■ Année Précédente

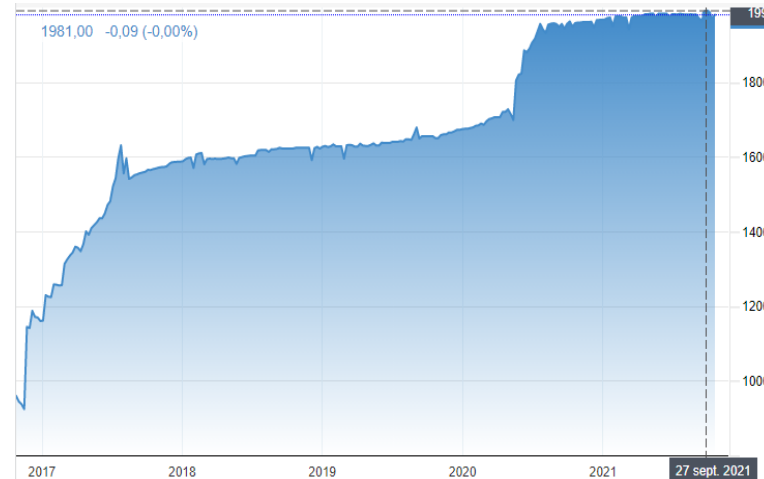
# Evolution mensuelle du coût du panier alimentaire (CDF)

On note une relative stabilité du prix d'un kilogramme de sel depuis le début de l'année 2021. Son prix est passé de 1,758CDF à 1,79CDF respectivement aux mois d'août et septembre 2021, soit +2% et, reste supérieur comparé à la moyenne de 5 dernières années.



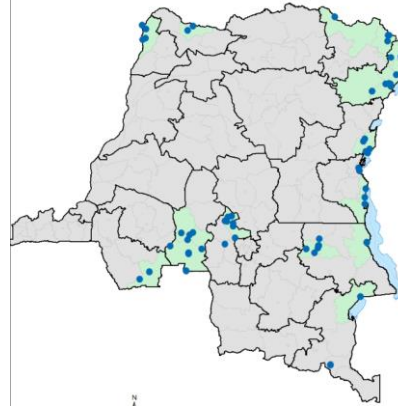
## Taux de Change

Le terme de l'échange entre le franc congolais et le dollar américain s'est considérablement dégradé ces dernières années. La récente crise de la pandémie à Covid-19 a exacerbé la situation. Au mois de septembre 2021, le 1 \$USD se change à 1,981 CDF au mois de septembre 2021. Comparé au mois de d'août précédent, ce taux est resté stable.



## Analyses Locales

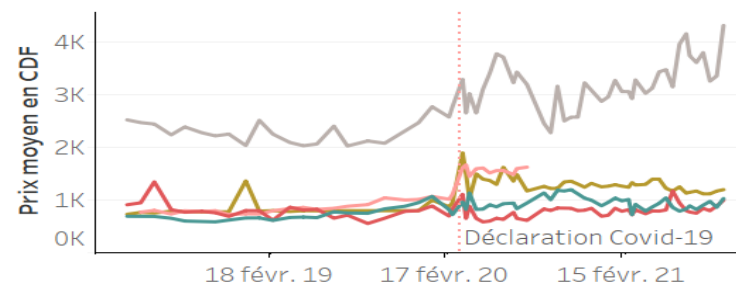
### Marchés suivis



Les analyses locales montrent une hausse anormale des prix de la farine de maïs, l'huile végétale et de manioc entre les mois d'août et septembre 2021 dans le Nord-Kivu précisément à Goma. En effet les prix de haricot et de l'huile de palme ont connu une stabilité pendant la même période.

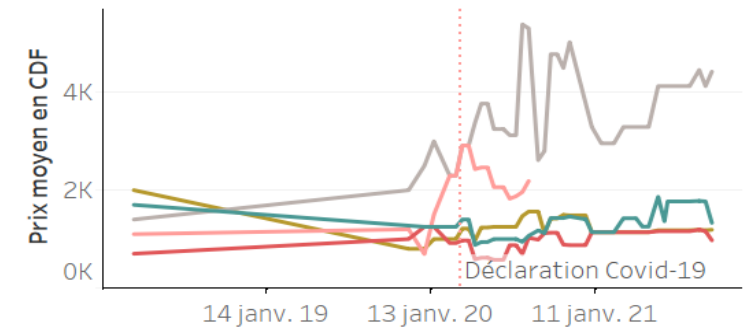
Signalons une forte fluctuation des prix dans la zone récemment théâtre de l'éruption volcanique ayant causée de déplacement de milliers de personnes. La situation tend par ailleurs à se stabiliser depuis la deuxième quinzaine de mois de juin dernier.

Goma - Nord Kivu (2017 - Sept 2021)



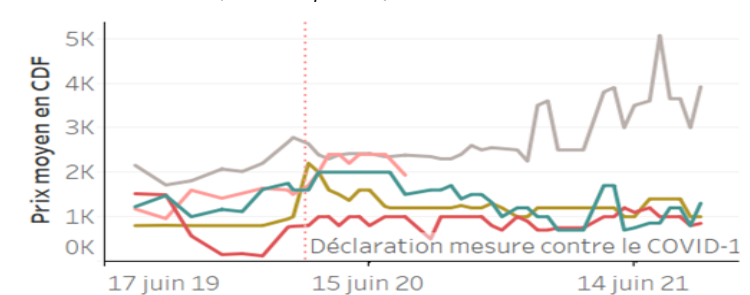
Dans l'Ituri, précisément à Aru, contrairement à la situation du mois d'août précédent, on enregistre de hausses importantes de prix de la farine de maïs (33%) et d'huile de palme (16%) à la deuxième quinzaine de mois de septembre 2021. Pendant la même période, les prix des haricot, huile végétale et farine de manioc affichent une stabilité.

Aru - Ituri (2017 - Sept 2021)



Dans le territoire de Beni, on note des hausses vertigineuses de prix de l'huile de palme (31%) à la suite de la situation sécuritaire dans la zone de production (Oicha, Eringeti...) ne permettant plus l'accès aisé dans les champs. La même tendance à la hausse est observée pour le prix de la farine de maïs qui connaît actuellement une rareté saisonnière baissant son niveau de disponibilité sur le marché. La présente analyse des prix compare la situation des mois d'août et septembre 2021. Par ailleurs, la quantité de maïs grain acheté par la société brassicole pèse également sur l'offre dans la zone.

Beni - Nord-Kivu (2017 - Sept 2021)



### Commodité

- Farine de Maïs
- Farine de manioc
- Haricot
- Huile de palme
- Huile vegetale
- Riz importe
- Riz local
- Sel
- Sucre