

RDC, NORD-KIVU: GOMA

Marchés Alanine, Birere, Virunga et Mugunga 3

Bulletin mVAM n°70 – Mars 2023



vam
food security analysis

Mise à jour de la situation des prix des denrées alimentaires de base sur les marchés

Mots clés:



Comparativement au mois de février 2023, la farine de maïs a connu une baisse en termes de prix nominal sur les marchés de la ville de Goma pour un taux de variation de -13%. La grande disponibilité du produit sur les marchés locaux de la ville découlant de la période de commercialisation des récoltes de la saison A couplée aux distributions des vivres PAM sous modalité in-kind autour de Goma en seraient les principales causes. Cette moyenne des prix du produit en ce mois de mars reste au-dessus de la moyenne de celle de la même période de l'année passée soit un taux de variation de 34%.



En ce mois de mars, le prix de haricot a haussé sur les marchés de la ville de Goma comparativement au mois de février 2023. La moyenne des marchés aurait subi un taux de variation de 11%. La disponibilité reste réduite sur les marchés vu la saisonnalité (entretien des champs) et contrairement à d'autres commodités distribuées par le PAM autour de Goma, les petits pois (pulses) ne sont pas appréciés par la communauté ce qui n'impacte pas sur le prix nominal. La tendance reste à la hausse en comparaison avec la même période de l'année passée pour un taux de variation de 150%.

NB : Les prix nominaux sont les prix collectés directement auprès des commerçants.



Contexte opérationnel

Le mois de mars 2023 correspond à la période des entretiens des champs/sarclage pour la campagne en cours (saison B - **petite saison**). Tout au long de cette période, il s'est observé une stabilité des prix des denrées alimentaires sur les marchés de la ville de Goma (qui ne pourraient pas perdurer) à l'exception de haricot et huile de palme. Le prix de ces produits (farine de maïs, farine de manioc, et riz importé) se seraient stabilisés par suite des distributions des vivres PAM réalisées sur les sites installés autour de Goma. Ces distributions auraient baissé la demande vu le grand chiffre des IDPs assistés et stabilisé la disponibilité sur les marchés de consommation. La tendance de prix s'observe à la baisse sur les marchés de territoires selon les productions locales de chaque zone : (**Rutshuru** – haricot et maïs ; **Beni** – huile de palme ; **Lubero** – manioc...) et à la hausse selon que les flux restent coupés de pair avec l'accès physique suite à la crise de Rutshuru. Les transactions non officielles observées sur l'axe Goma-Rutshuru et Masisi - Goma restent timides et risquent avec des doubles taxes payées de deux côtés et plusieurs barrières érigées avant d'atteindre la destination finale. Les facteurs économiques tels que le taux de change (2000FC à 2300FC la valeur de l'unité du dollars) ainsi que le prix du carburant auraient évolué à la hausse durant la dernière semaine de mars 2023.

Pour plus d'informations, contacter:

Wilfred NKWAMBI	wilfred.nkwambi@wfp.org
Aysha TWOSE	aysha.twose@wfp.org
Cassandra WALKER	cassandra.walker@wfp.org
Djim ALLAINGAR	djimadoumadji.allaingar@wfp.org
Mireille HANGI	mireille.hangi@wfp.org

mVAM Resources:

Website: <https://dataviz.vam.wfp.org/>

Blog: mvam.org

Toolkit: <http://resources.vam.wfp.org/mVAM>



vam
food security analysis



Evolution du prix nominal



Farine de maïs

Comparativement au mois de février 2023, la farine de maïs a connu une baisse en termes de prix nominal sur les marchés de la ville de Goma: la moyenne des marchés est passée de 1636FC/Kg à 14287FC/Kg soit un taux de variation de -13%. La grande disponibilité du produit sur les marchés locaux de la ville découlant de la période de commercialisation des récoltes de la saison A couplée aux distributions des vivres PAM sous modalité in-kind autour de Goma en seraient les principale causes. Cette moyenne des prix du produit en ce mois de mars reste au dessus de la moyenne de celle de la même période de l'année passée soit 1062FC/Kg équivalent à un taux de variation de 34%.



Farine de manioc

Avec un taux de variation de -14%, la farine de manioc a baissé son prix sur les marchés locaux de la ville de Goma en ce mois de mars 2023 comparativement au mois de février 2023. La moyenne des marchés a basculé de 1388FC/Kg à 1200FC/Kg soit un taux de variation de -14%. La disponibilité étant sur les marchés suite au stock venant du Rwanda voisin et de la Tanzanie vu la limitation de Goma de sa grande zone d'approvisionnement en produit (Lubero), la farine de manioc aurait baissé son prix suite à sa non-préférence face à celle de maïs ayant presque le même prix. Toutefois, cette moyenne reste à la hausse comparée au prix moyen de la même période de l'année dernière, soit 947FC/Kg pour un taux de variation de 27%.



Haricot

En ce mois de mars, le prix de haricot a haussé sur les marchés de la ville de Goma comparativement au mois de février 2023. La moyenne des marchés est passée de 2463FC/Kg à 2725FC/Kg, soit un taux de variation de 11%. La disponibilité reste réduite sur les marchés vu la saisonnalité (entretien des champs) et contrairement à d'autres denrées distribuées par le PAM autour de Goma, le petits pois (pulses) ne sont pas appréciées par la communauté ce qui n'impacte pas sur le prix nominal. La tendance reste à la hausse en comparaison avec la même période de l'année passée (1089FC/Kg) soit un taux de variation de 150%.



Huile de palme

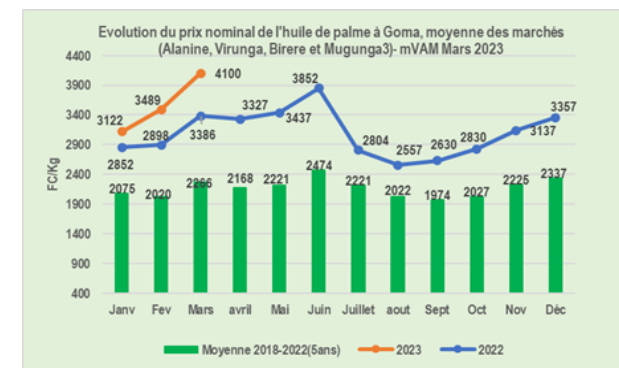
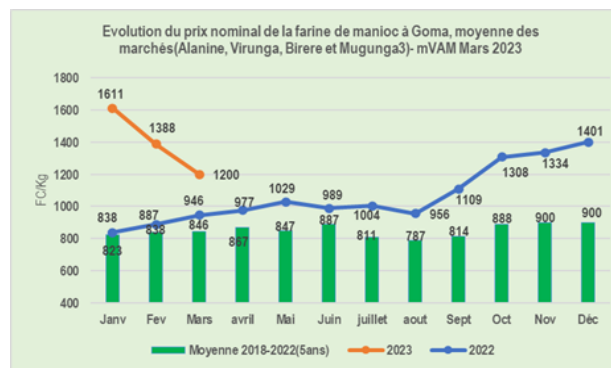
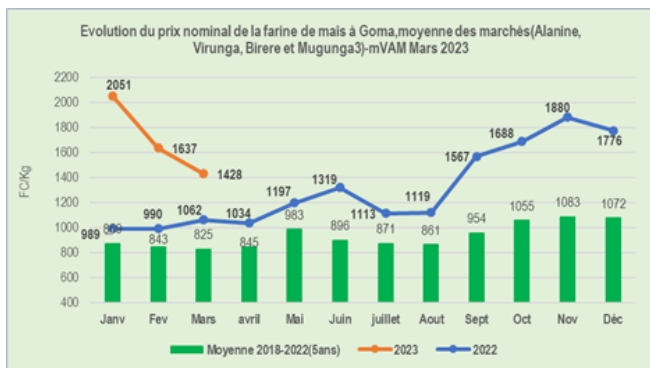
En comparaison au mois de février 2023, l'huile de palme a continué sa tendance à la hausse sur les marchés locaux pour un taux de variation de 21%. La moyenne des marchés a basculé de 3489C/l à 4100FC/l soit un écart de 611FC. Cette hausse de prix serait due à des différents itinéraires par où passent les produits avant d'atteindre la zone de consommation: des taxes et dédouanements compris - (Beni-Ouganda-Rwanda-Goma) et d'autres prennent la voie aérienne (Kindu-Goma) vu Goma bloqué de Beni via Rutshuru avec la crise de l'Est. Cette moyenne reste au dessus de la moyenne pour la même période de l'année passée (3386FC/l), soit 21% comme taux de variation pour cette période de mars 2022 à mars 2023.

	Produit	Période	Tendance
Alanine	Farine de maïs	C1	39%
		C2	-18%
	Farine de manioc	C1	10%
		C2	-14%
	Haricot	C1	164%
		C2	11%
Huile de palme	C1	21%	
	C2	27%	
Birere	Farine de maïs	C1	56%
		C2	-10%
	Farine de manioc	C1	30%
		C2	-19%
	Haricot	C1	157%
		C2	17%
Huile de palme	C1	17%	
	C2	38%	
Virunga	Farine de maïs	C1	29%
		C2	-6%
	Farine de manioc	C1	16%
		C2	-5%
	Haricot	C1	158%
		C2	5%
Huile de palme	C1	29%	
	C2	15%	

C1	Mois actuel comparé à la même période de l'année précédente
C2	Mois actuel comparé au mois précédent

< 0%
Stable
> 5%

Source: mVAM, Mars 2023



Source: mVAM, Mars 2023



Evolution du prix nominal

Mois/Année	Farine de maïs				Farine de manioc				Haricot				Huile de palme				Riz importé			
	Alanine	Birere	Virunga	Mugunga 3	Alanine	Birere	Virunga	Mugunga 3	Alanine	Birere	Virunga	Mugunga 3	Alanine	Birere	Virunga	Mugunga 3	Alanine	Birere	Virunga	Mugunga 3
Mars_22	1031	915,2	1111	1190,3	1046	959,3	1081	700	1064	1059	1024,9	1207	3443	3396	3215	3489	2413	2300	2400	3000
Avril_22	999	1054	914	1167,9	1039	1108	1043	720	1105	999,9	1163	1100	3444	3375	3403	3088	2236	2350	2285	2400
Mai_22	1091	1143	1054	1500	1202	1014	988,8	912,5	1355	1291	1400,7	1875	3611	3576	3611	2950	2361	2260,8	2335	2850
Juin_22	1418	1104	1329	1425	1161	1037	934,4	825	1347	1270	1286,3	1775	3708	3961	3917	3823	2296	2335,8	2310	2350
Juil_22	1107	1191	1089,1	1066,7	1028,7	1069,3	953	966,7	1185,6	1607	1660,4	1928,6	2470,8	2482,9	2699,7	3560,7	2335,5	2343,3	2270,5	2300
Aout_22	1244	1078	1053	1100	1048	927	851	1000	1718	1629	1567	1921	2208	2187	2692	3141	2336	2271	2270	2350
Sept_22	1326	1340	1643	1957	1019	1100	1192	1125	1799	1780	1960	2100	2533	2611	2167	3208	2311	2400	2335	2825
Oct_22	1580	1548	1624	2000	1140	1043	1549	1500	2324	2161	2280,8	2392	2292	2592	2358	4081	2300	2375	2471	3000
Nov_22	1746	1674	1750	2350	1269	1051	1264	1750	2598	1976	2274,4	2393	2926	3157	2964	3500	1533	2285,5	2296	3000
Déc_22	1747	1579	1676	2100	1384	1200	1269	1750	2291	2057	2087	2450	3400	3444	3166	3417	2214	2247,3	1571	2600
Janv_23	1982	1913	1809	2500	1584	1512	1346	2000	2231	2377	2361,6	2667	3100	3000	2889	3500	3717	2447,3	2381	2733
Fév_23	1738	1595	1518	1696,4	1337	1538	1318	1360	2540	2320	2512,3	2478	3269	2889	3618	4181	2500	2281	2386	2900
Mars_23	1428	1428	1428	1428,6	1149	1246	1251	1154	2811	2723	2649,1	2715	4167	3976	4150	4108	2500	2321	2550	1990
C1	39%	56%	29%	20%	10%	30%	16%	65%	164%	157%	158%	125%	21%	17%	29%	18%	4%	1%	6%	-34%
C2	-18%	-10%	-6%	-16%	-14%	-19%	-5%	-15%	11%	17%	5%	10%	27%	38%	15%	-2%	0%	2%	7%	-31%

C1	Mois actuel comparé à la même période de l'année précédente
C2	Mois actuel comparé au mois précédent

Source: mVAM, Mars 2023

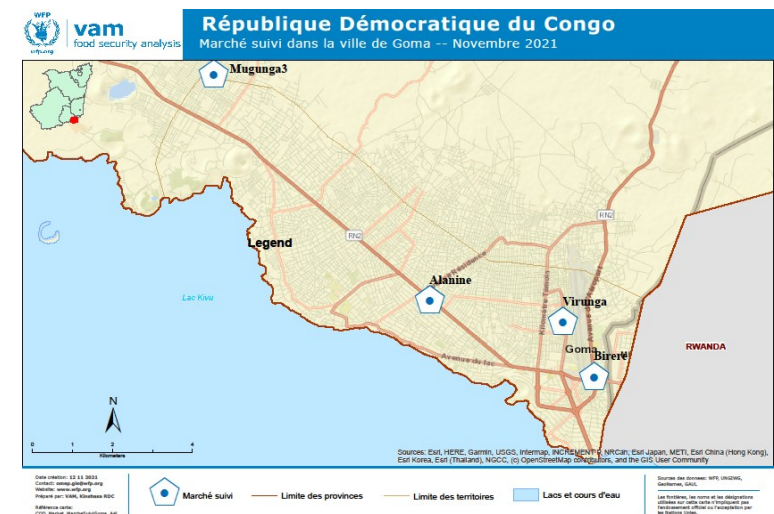


Evolution du prix nominal dans les Territoires

Mois/ Année	Farine de maïs						Farine de manioc						Haricot					
	Nyira-gongo	Beni	Rutshuru	Masisi	Lubero	Walikale	Nyira-gongo	Beni	Rutshuru	Masisi	Lubero	Walikale	Nyira-gongo	Beni	Rutshuru	Masisi	Lubero	Walikale
Mars_22	1100	1000	650	-	-	-	700	932	500	707	-	-	1150	2000	1064	1035	-	-
Avril_22	1150	1000	600	-	-	-	1200	1500	500	1000	-	-	1375	1533.3	1400	1250	-	-
Mai_22	1250	1100	750	-	-	-	1225	1075	600	900	-	-	1252.5	2100	1357	1400	-	-
Juin_22	1500	1650	700	-	-	-	1200	1350	700	1000	-	-	2300	2016.6	1500	1500	-	-
Juillet_22	1500	1415	600	-	2000	-	1200	1300	500	900	1300	-	2500	2000	1400	1500	2000	-
Août_22	1200	1500	750	-	1530	2130	1200	1250	600	900	1300	825	2300	1650	1600	1550	1550	3000
Sept_22	1500	1315	900	-	1600	2010	1200	1383	700	800	1213	2225	1650	2400	2000	2250	1610	3013
Oct_22	1500	1350	11500	-	1550	2150	1200	1100	1125	1000	1450	2200	2575	1650	23200	1700	1950	3250
Nov_22	1500	1500	1100	850	1600	2000	1200	1200	700	900	1350	2050	2800	2200	1792	2071	1900	3005
Déc_22	-	1850	1250	-	1525	2100	-	1800	800	1100	1600	2425	-	1800	2325	2285,7	1850	5800
Janv_23	1499	1475	1250	-	1450	2075	1350	1292	800	1000	1400	2475	2607	2400	2500	2000	2150	6900
Fév_2023	1345	1250	800	-	1250	2100	1252	1150	700	1250	560	2575	1964	2250	1892	1892	2000	6725
Mars_23	1533	1388	700	-	1100	2063	1400	1200	550	1000	1050	2450	2518	2300	1875	1905	2225	6625



Mois/ Année	Huile de palme						Riz importé					
	Nyira-gongo	Beni	Rutshuru	Masisi	Lubero	Walikale	Nyira-gongo	Beni	Rutshuru	Masisi	Lubero	Walikale
Mars_22	3683	1944	3250	3250	-	-	2400	1896	3600	3000	-	-
Avril_22	3500	2013.5	3750	3250	-	-	2600	3200	3750	3100	-	-
Mai_22	3050	1005	3583.3	3833.5	-	-	2400	2150	3000	3250	-	-
Juin_22	4000	1940	3000	3750	-	-	1500	2100	3500	3350	-	-
Juillet_22	4000	2083	2500	3750	1650	-	1500	2250	3000	3350	2300	-
Août_22	4000	2083,3	2750	3500	1500	2088,3	1500	2050	3250	2900	2075	-
Sept_22	4000	1805	2250	3750	1250	2300	1500	2000	4000	2750	2172	-
Oct_22	4000	1584	2945	3300	1500	2200	1850	2150	4000	3000	2100	-
Nov_22	4000	1874	3250	5000	1500	2700	2500	2300	3500	3100	2100	2725
Déc_22	-	1805	3000	3500	1500	2300	-	2300	4000	3200	2500	3100
Janv_23	3250	1805	2500	3250	1450	2200	2000	2400	2750	3500	2450	3050
Fev_23	3472	1805	3583	4000	1300	2335	2000	2400	3000	3650	2400	3100
Mars_23	3472	1805	3000	3833.3	1350	2288	2000	2388	4375	4250	2500	3050



Source: mVAM, Mars 2023