



Août 2021

POINTS SAILLANTS

- Durant le mois d'août, la campagne de commercialisation se trouve en pleine période de soudure, qui se distingue par : la faiblesse des stocks aussi bien au niveau des paysans qu'au niveau des commerçants ; l'incertitude, planant de façon récurrente sur l'issue des campagnes agricoles dans le sahel, fait que les producteurs en cette période de l'année privilégient leur propre sécurité alimentaire en attendant d'être situés quant aux résultats de la campagne agricole et ; la poursuite de l'hivernage, se caractérisant par l'augmentation des besoins pécuniaires des producteurs pour faire face aux dépenses inhérentes aux travaux champêtres de la campagne agricole en cours.
- **Comparés au mois de juillet 2021, les prix moyens nationaux pondérés au producteur des céréales ont connu des hausses sur les marchés ruraux suivis par l'OMA.** Celles-ci sont de (+6%) pour le mil, (+9%) pour le sorgho, (+8%) pour le maïs et (+10%) pour le riz local de la moyenne pondérale de la région de Ségou.
- **Les prix moyens nationaux au consommateur des céréales ont, par rapport au mois écoulé, ont connu des hausses pour toutes les céréales, excepté ceux du riz importé qui sont restés stables.** Ainsi, pour le mil (+2%), pour le sorgho (+2%), pour le maïs (+4%) et pour le riz local (+3%). Comparés au même mois d'août de l'année dernière, les prix des céréales ont connu une tendance à la hausse pour toutes les céréales, hormis ceux du mil qui sont à la baisse. Par rapport à la moyenne quinquennale, ces prix sont à la baisse pour le mil et le sorgho. Par contre, ils sont à la hausse pour les autres céréales. La hausse des céréales par rapport au mois passé, s'explique par le niveau bas, non seulement des stocks commerciaux et paysans en cette période de début de la soudure de la campagne de commercialisation. Et surtout la pression de la demande avec la poursuite de la reconstitution des stocks institutionnels et les achats des pays voisins.
- **Les exportations de céréales vers les pays voisins ont augmenté au cours de ce mois d'août 2021.** L'augmentation des exportations de ce mois d'août 2021 provient de plusieurs facteurs dont entre autres la forte demande dans les pays voisins et des transferts des céréales vers Gao passant par le Burkina Faso et le Niger à cause de l'insécurité grandissante et du mauvais état des routes sur l'axe Mopti-Gao .
- **Les prix sont à la hausse pour tous les produits maraichers.** La hausse des prix des spéculations maraichères, qui sont des produits de contre-saison, s'explique en cette période par la préoccupation des producteurs par les travaux champêtres, par le bas niveau des stocks disponibles sur les différents marchés de production et surtout en cette période des pluies par un accès difficile de certaines zones rurales avec l'impraticabilité des routes. Comparé à la moyenne des prix des cinq dernières années, les prix sont à la hausse pour tous les produits, sauf ceux de la patate douce qui sont à la baisse.
- **Les termes de l'échange mil/chèvre sont en amélioration en août 2021 dans les régions de Gao et de Mopti, mais ils sont défavorables dans celles de Tombouctou et de Kidal comparés à juillet 2021.**

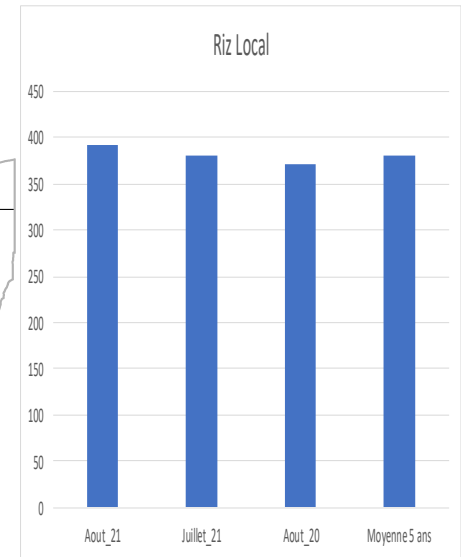
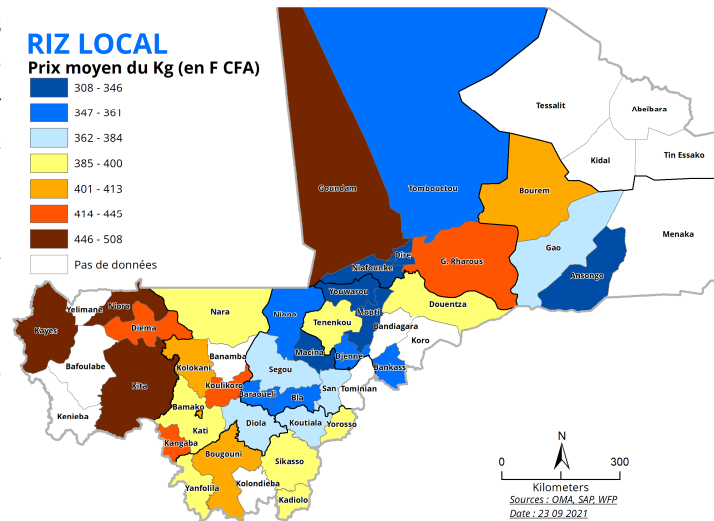
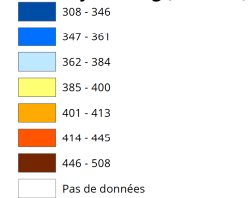


RIZ LOCAL

Le prix moyen national au consommateur du riz local est encore bas dans les différentes parties de production du pays. Il a été vendu en ce mois de août au prix moyen national de **392 F CFA**, ce prix est supérieur de +3% comparé au mois antérieur. Cette légère hausse des prix du riz local provient, non seulement, de la faible disponibilité sur les marchés d'approvisionnement du riz et les difficultés d'accès dans certaines zones de production à cause de l'insécurité. Il ressort des données collectées que cette moyenne nationale (392 FCFA) est largement dépassée dans des zones de consommation dans certaines parties du pays (régions de Koulikoro et de Gao, mais aussi dans l'ouest de la région de Sikasso et une partie de la région de Kayes) pour des raisons des coûts d'approche. Par rapport au prix du même mois de l'année dernière, il est en hausse de +6% et de +3% par rapport à la moyenne des cinq ans. **Contrairement au mois écoulé, cette baisse s'explique par le bas ni-**

RIZ LOCAL

Prix moyen du Kg (en F CFA)

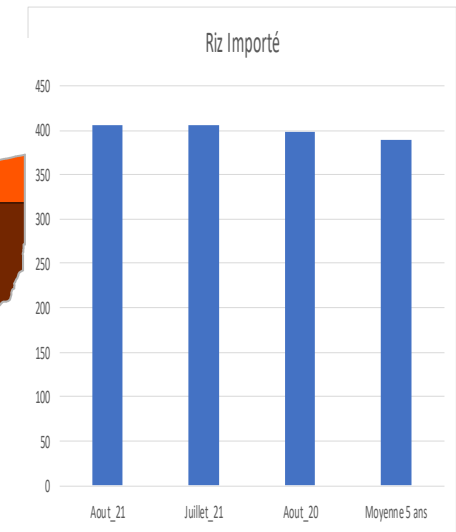
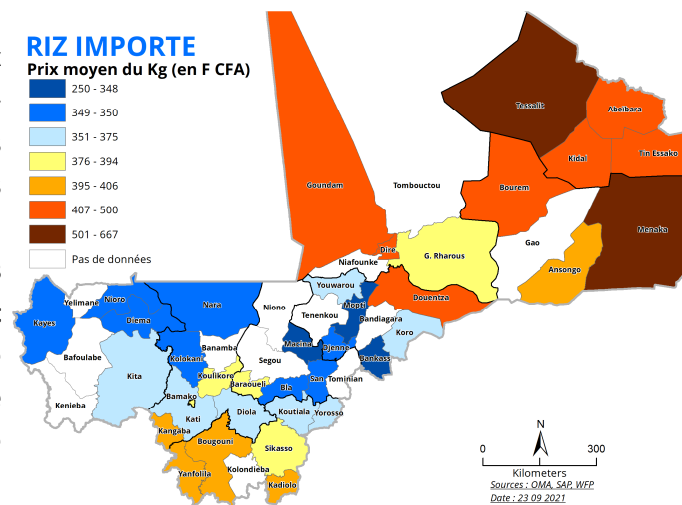
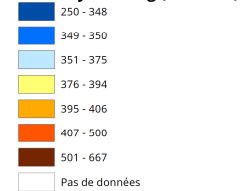


RIZ IMPORTE

Le riz importé a été cédé au prix moyen national de 405 F CFA le kg au mois de juillet 2021 contre 406 CFA en ce mois d'août 2021, ce prix resté stable comparé au mois écoulé. Cette tendance de stabilité s'explique par un relatif équilibre entre l'offre et la demande avec les stocks des grands achats avec les mesures prises par les autorités pour éviter la flambée des prix depuis la période du mois de ramadan. **Le prix du riz importé continue toujours d'être très élevé dans les régions du nord** qui sont très dépendantes des marchés extérieurs et dans certaines autres parties du pays en raison principalement de l'insécurité surtout le tronçon de l'Algérie vers Gao. Cependant, le prix du riz importé reste majoritairement en dessous de la moyenne qui est 406 CFA dans le sud du pays. Comparé au mois d'août 2020, le prix du riz importé est supérieur de (+2%) et de (+4%) comparé à la moyenne quinquennale.

RIZ IMPORTE

Prix moyen du Kg (en F CFA)

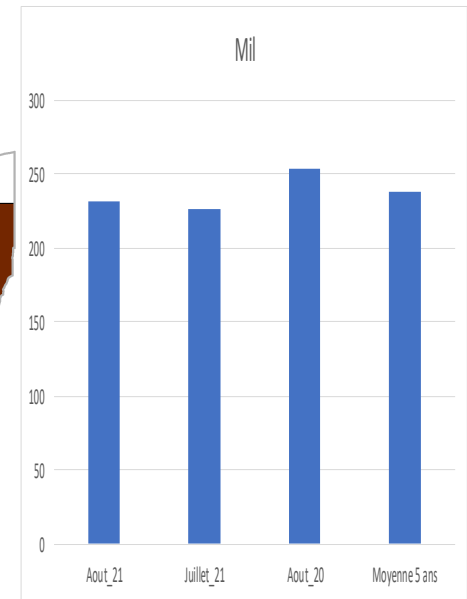
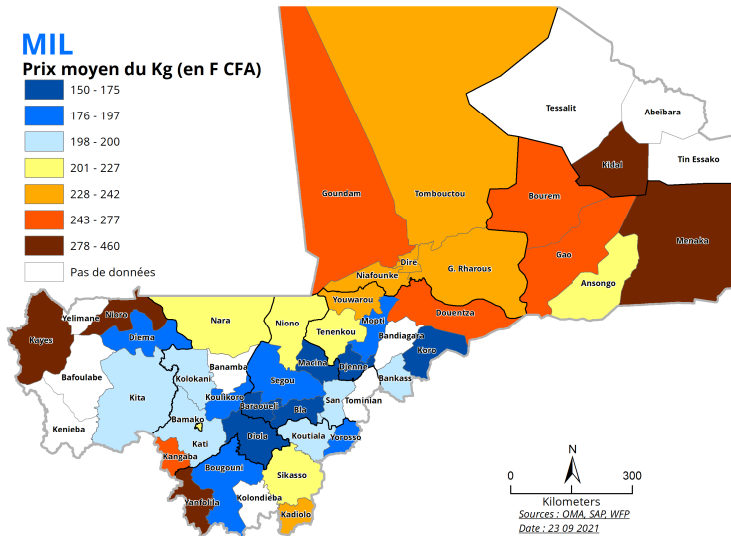
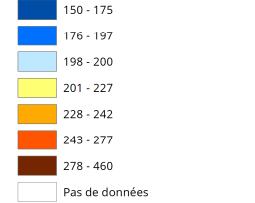




Le prix moyen national au consommateur du mil du mois d'août 2021 est en hausse (+2%) comparé à celui du mois de juillet 2021. Cette légère hausse s'explique par une baisse des stocks paysans et commerciaux et la demande en provenance des pays voisins qui a plus accentué cette année par rapport aux années antérieures. Ce prix est inférieur à celui de l'année passée à la même période de -9%, mais aussi à la moyenne des cinq (5) ans de -3%. Il faut aussi noter que les prix du mil de ce mois encore élevés à la moyenne nationale dans les zones aurifères des régions de *Koulikoro (Kangaba)* et de *Sikasso (Yanfolila et Kadiolo)*; l'ouest et le centre de la région de *Kayes* et les zones d'insécurité du nord et du centre du pays qui dépendent des marchés de production du sud du pays pour leurs ravitaillements.

MIL

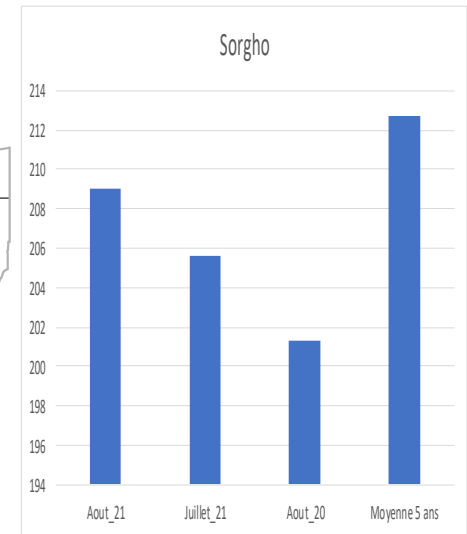
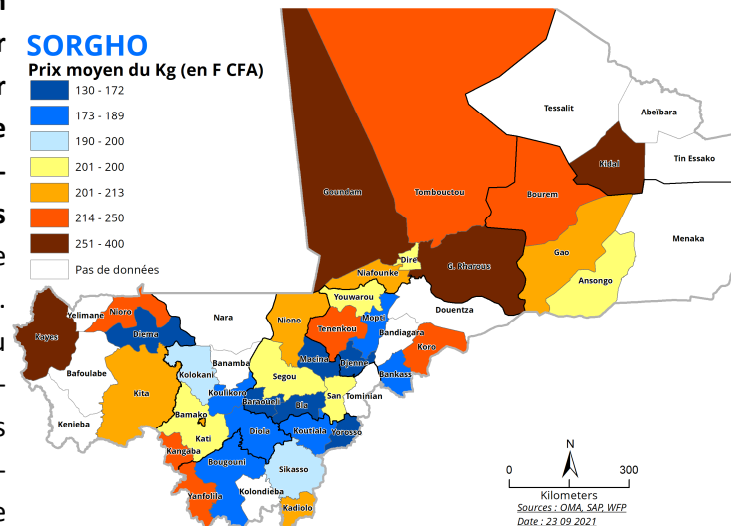
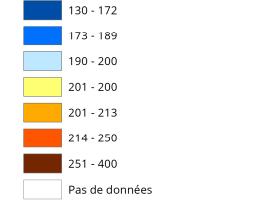
Prix moyen du Kg (en F CFA)



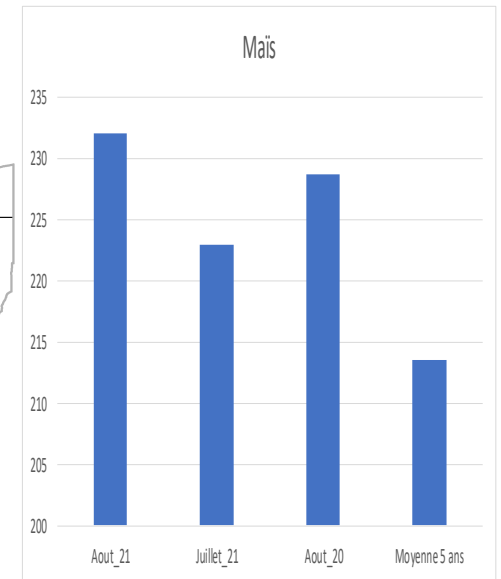
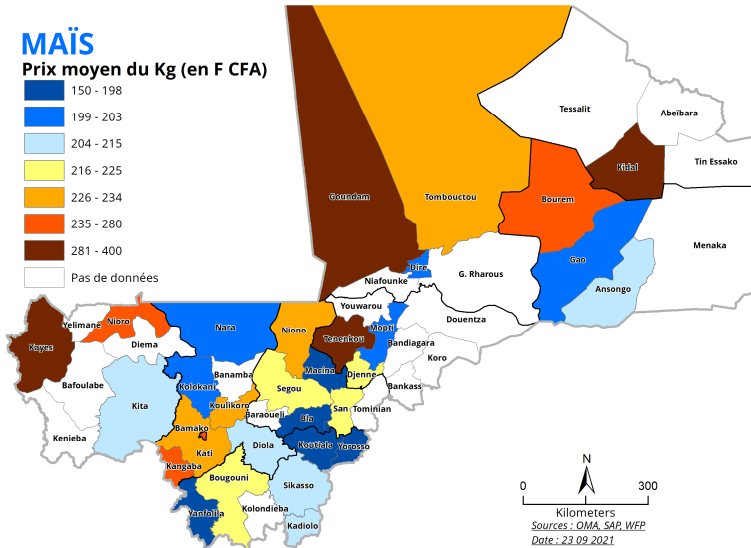
Le kg du sorgho a été cédé au consommateur au prix moyen national de 209 F CFA en août 2021. Il a haussé de (+2%) par rapport au mois écoulé. Cette hausse en août s'explique par un faible niveau de stock commercial pendant cette période de soudure qui est une période où, les offres diminuent fortement accompagné par la forte demande en provenance des zones où cette céréale est trop prisée. Il est aussi supérieur de +4% au prix du sorgho de l'année passée à la même période. Comparé à la moyenne des prix des cinq ans passés, le prix du sorgho est en baisse de -2%. Cependant les prix au consommateur du sorgho sont restés stables dans les zones aurifères des régions de *Kayes (Ouest et centre)*, *Koulikoro (Kangaba)*, *Sikasso (Yanfolila et Sikasso)* et des endroits dans les régions de *Mopti (Tenenkou et Youwarou)* et dans celles du nord où le sorgho reste une céréale de substitution et en faible quantité.

SORGHO

Prix moyen du Kg (en F CFA)



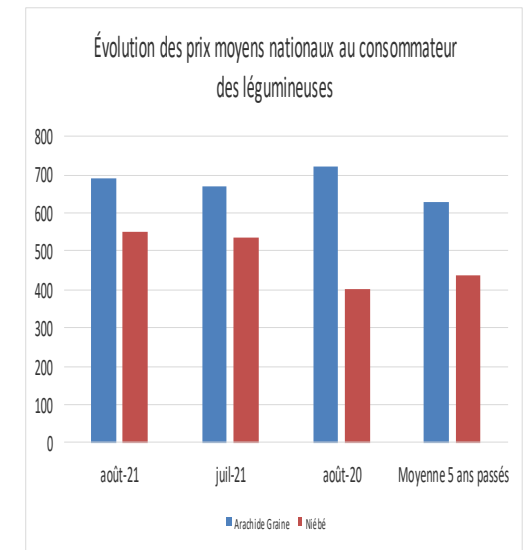
Le prix moyen au consommateur du maïs a été cédé au prix de 232 F CFA le kg, ce prix est supérieur à celui du mois écoulé. Cette hausse ce mois-ci s'explique par une baisse des stocks au niveau des principales zones de production pendant cette période de soudure et de commercialisation. Il faut aussi noter que cette année, les marchés ont subi une forte pression de la demande extérieure. En août 2021, le prix du maïs est supérieur de (+1%) au prix de l'année dernière à la même période et de (+9%) par rapport à la moyenne des prix des cinq dernières années. **Le prix du maïs dépasse toujours la moyenne nationale dans certaines localités** des régions de Kayes (*Kayes et Nioro*), Koulikoro (*Kangaba*), et dans celles où la disponibilité de maïs est limitée sur les marchés en raison de la faible préférence des populations pour le



NIÉBE, ARACHIDE

Le niveau de prix du niébé reste stable voire bas dans les principaux bassins de production, principalement au plateau Dogon, dans la région de Mopti et certaines parties des régions du sud du pays (Sikasso et Ségou). Cependant, le prix du niébé est très élevé dans les régions du nord à cause de l'insécurité et de leur dépendance aux marchés du sud, du centre et de l'extérieur du pays particulièrement pour la région de Gao et d'autres zones où il constitue une alimentation de substitution avec de faibles quantités sur les marchés. Le prix du niébé est supérieur de (+3%) à celui du mois de juillet 2021, de (+36%) au prix d'août 2020 et de (+26%) à la moyenne des cinq ans.

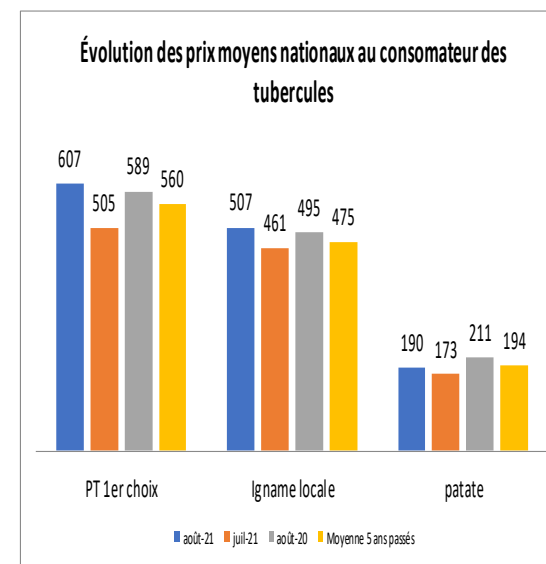
Le prix de l'arachide a évolué de (+3%) comparé à celui du mois de juillet 2021 et de (-4%) comparé à août 2020. Il a connu une hausse de (+10%) comparé à la moyenne des cinq années passées.





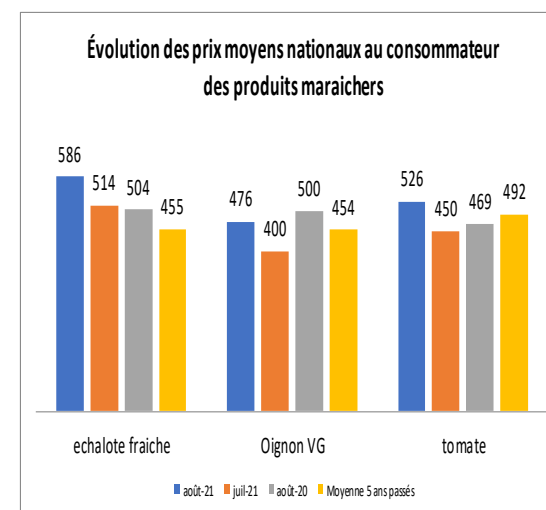
TUBERCULES

Durant ce mois d'août 2021, le prix moyen national de la pomme de terre premier choix a été vendu à 607 F CFA le Kg, soit une hausse de (+20%) par rapport au mois passé. Cette hausse par rapport à juillet, s'explique par un quasi amenuisement des stock de la pomme de terre locale dans les magasins de conditionnement des principales zones de productions et d'approvisionnement. Le prix moyen national de la pomme de terre premier choix **est supérieur de (+3%) par rapport à la même période de l'année dernière** et de (+8%) à la moyenne des prix des cinq dernières années. **En ce qui concerne l'igname locale**, son prix est passé de 461 F CFA en juillet 2021 à 507 F CFA le kilo en août 2021. **Ce prix est supérieur de +3% à celui de l'année passée à la même période et de +7% comparé à la moyenne quinquennale.** Cette hausse s'explique par une faible disponibilité sur les marché de production. Quant à la patate douce, son prix est passé de 173 F CFA le kilo en juillet 2021 à 190 F CFA le kilo en août, soit +10% de hausse. Cette hausse par rapport à juillet vient de la poursuite de l'amenuisements des stocks disponibles sur les marché de production et de la demande qui continue de venir du Sénégal. Il est **inférieur de -10% par rapport à la même période de l'année dernière et de -2% comparé à la moyenne quinquennale.**



PRODUITS MARAICHERS : OIGNON, TOMATE, ÉCHALOTE

Le prix moyen national au consommateur de l'échalote fraîche, qui est de 586 F CFA le kilo en août est supérieur de (+14%) à celui du mois de juillet. Cette hausse s'explique par une baisse de l'approvisionnement de l'échalote due à un bas niveau des stocks présentement dans les principales de production du pays. Il est supérieur à celui de l'année passée à la même période et à la moyenne des cinq ans. Le **prix moyen national au consommateur de la tomate a évolué de 450 F CFA** en juillet 2021 à **526 F CFA** le kilo en août 2021. Le prix actuel du kg de la tomate est supérieur à celui de l'année dernière à la même période, mais aussi à la moyenne des cinq ans. En ce qui concerne l'**oignon violet de Galmi**, son **prix a haussé par rapport à juillet, en passant de 400 à 476 F CFA** le kilo. Ce niveau de prix est supérieur au prix de l'année passée à la même période et mais également à celui de la moyenne des cinq ans. **La hausse du prix de ce produit émane d'une faible disponibilité sur les marchés d'approvisionnement des zones de production (pays dogon et dans les régions de Tombouctou et Ségou), malgré l'approvisionnement venant des marchés extérieurs.**

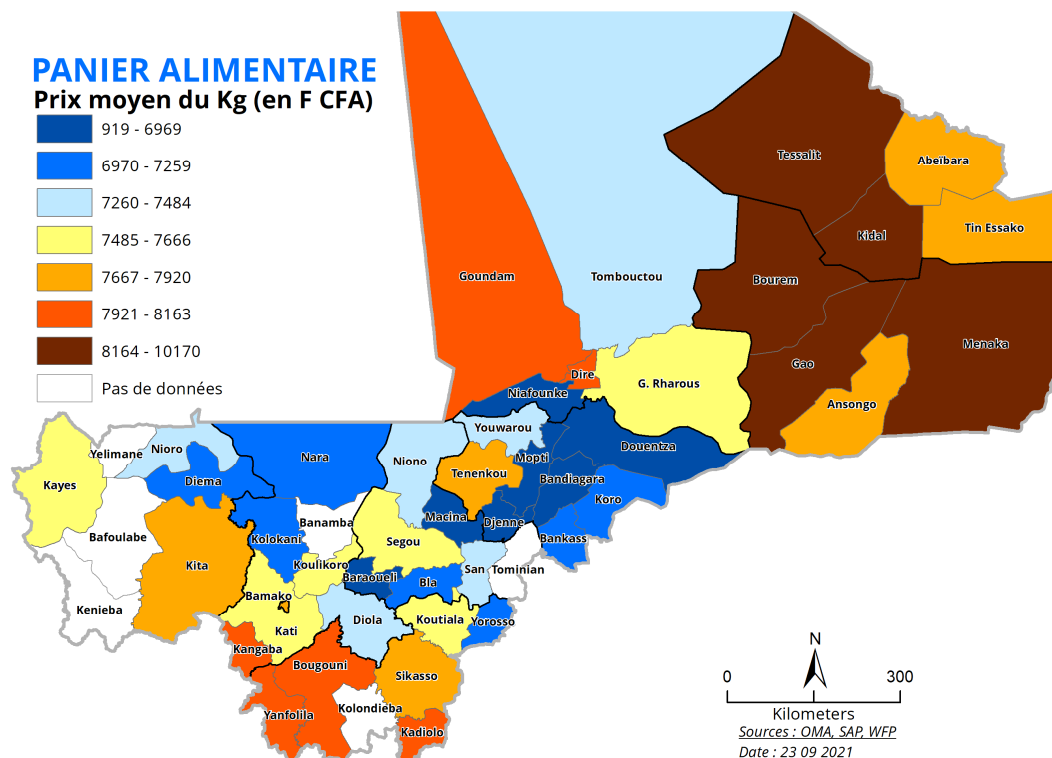




Le coût du panier alimentaire

Le panier considéré dans le cadre de cette analyse est composé de 6 produits de base (riz local et importé, maïs, haricots, sel et huile végétale) qui représentent 2100 kilocalories consommées par personne par jour. L'analyse du panier permet de suivre l'accès des ménages au panier de base dans le temps et dans l'espace. Ce panier reflète surtout la consommation alimentaire des ménages pauvres à faible niveau de revenu.

Le coût moyen du panier alimentaire entre mars et avril 2021 reprend sa tendance à la hausse (3%) après une légère stabilité du coût du panier entre février et mars 2021. Cette hausse est particulièrement prononcée dans les régions de Ségou et Koulikoro pour le mois d'avril 2021, plus précisément sur les cercles de Macina (+12%), Niono (+7%), San (+11%) et Kolokani (+10%) due à l'augmentation des prix du Riz local et importé par rapport au mois de mars 2021. La valeur du panier est plus abordable et à la baisse dans le cercle de Yanfolila dans la région de Sikasso (-14%) grâce à une diminution des prix de l'haricot et du l'huile végétale dans la zone.



Les Flux transfrontaliers

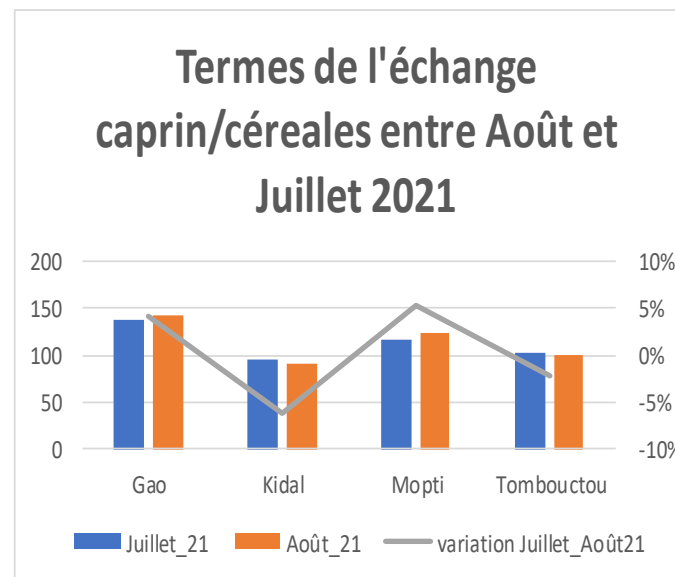
Les quantités de céréales exportées vers les pays voisins ont augmenté durant ce mois d'août 2021. En effet, elles sont passées de 2.172 tonnes le mois passé à 2.814 tonnes ce mois-ci, soit une hausse de +30%. Malgré la baisse saisonnière des céréales locales, l'augmentation des exportations de ce mois d'août 2021 provient de plusieurs facteurs dont entre autres la forte demande dans les pays voisins et des transferts des céréales vers Gao passant par le Burkina Faso et le Niger à cause de l'insécurité grandissante et du mauvais état des routes sur l'axe Mopti-Gao. Pour ce mois d'août 2021, les quantités de riz réexportées du Sénégal ou transitant par le port de Dakar ont, par rapport au mois passé, baissé en passant de 2.100 tonnes le mois passé à 1.710 tonnes ce mois-ci, soit une baisse de -19%.

NB: La collecte des données sur les flux transfrontaliers du mois de août est en cours, ils reflèteront beaucoup plus la réalité sur les échanges régionaux des produits agricole car les gros opérateurs importateurs/Exportateurs ne sont pas joignables pour ne pas dire coopératifs dans le dispositif de collecte hebdomadaire de l'OMA .

Le panier alimentaire standard pour une personne par jour est composé de 450 g de céréale (riz importé/ou local selon la consommation de la zones), 100g de légumineuses (haricot/niébé), 25g d'huile végétale et de 5g de sel afin de respecter les 2100 Kcal par jour. Pour la région de Kidal, le panier est composée de 510g de riz importé, 25g d'huile et de 5g de sel afin de prendre en compte les préférences et habitudes alimentaires et le manque de disponibilité de légumineuses sur les marchés de Kidal.

↕↗ **Betail et les termes de l'échange (ToT)**

Les termes de l'échange chèvre/mil sur les marchés sont en faveur des éleveurs dans les régions de Gao et de Mopti de juillet 2021 à août 2021, respectivement de +4% et de +5%, par contre, ils sont en défaveur pour ceux de Tombouctou et de Kidal respectivement de -2% et de -6%. Ils sont supérieurs dans ces régions, malgré le niveau très élevé du prix des céréales et de l'insécurité en faveur de la bonne disponibilité des pâturages qui permet un bon état d'embonpoint des animaux. La détérioration dans les régions de Tombouctou et Kidal s'explique essentiellement par les difficultés d'accès sur les marchés de l'intérieurs et des pays voisins (L'Algérie).



Pour plus de détails, veuillez contacter :

OMA

Pierre TRAORÉ: pirtraore@yahoo.fr

Kalil Samba MAÏGA: kmaiga@gmail.com et mkalils@hotmail.fr

PAM

Telesphore OUEDRAOGO : telesphore.ouedraogo@wfp.org





Amadou IBRAHIM : amadou.ibrahim@wfp.org

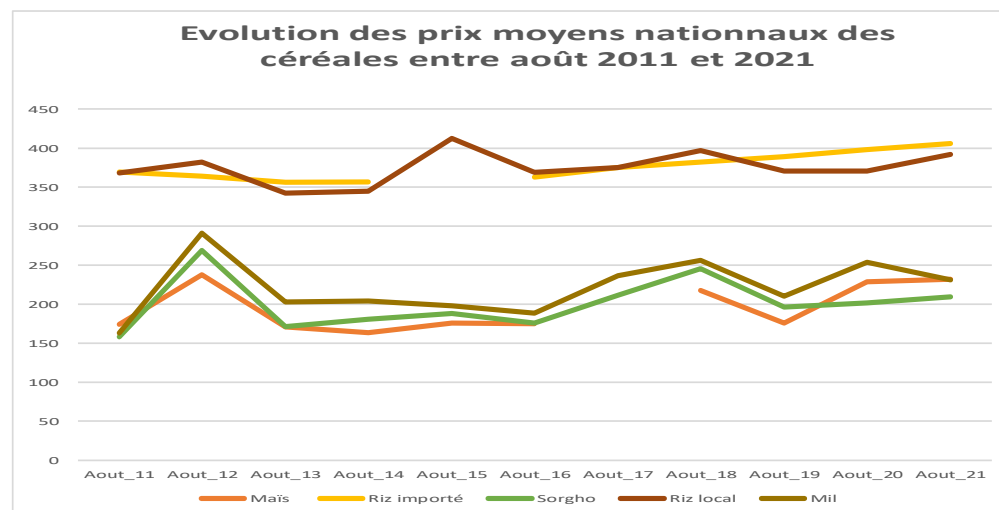
<http://www.wfp.org>

Pour visualiser les données: http://dataviz.vam.wfp.org/economic_explorer/prices?adm0=155

L'analyse des Terme de l'Echange (en anglais, Terms of Trade ou ToT) permet d'appréhender le niveau d'accessibilité alimentaire des ménages aux marchés, notamment pour les ménages éleveurs et agro-éleveurs. Dans le cas des ménages pastoraux, les termes de l'échange peuvent être exprimés en termes de quantité de céréales que ce ménage peut obtenir en vendant un petit ruminant (mouton ou bouc). Les ToT sont calculés en faisant le rapport entre le prix moyen des caprins et le prix moyen des céréales sèches (riz local, mil sorgho et maïs).

Annexe 1: Prix moyens au producteur des céréales (FCFA/kg) et évolution des prix des denrées locales sur les 10 dernières années

	Mois	Prix Prod.	Prix Cons.	Écart
Mil 	août-21	150	231	81
	juil-21	142	226	84
	août-20	157	254	96
	Moyen-5ans	155	238	82
	Mois	Prix Prod.	Prix Cons.	Écart
Sorgho 	août-21	141	209	68
	juil-21	130	206	76
	août-20	123	201	78
	Moyen-5ans	135	213	78
	Mois	Prix Prod.	Prix Cons.	Écart
Maïs 	août-21	169	232	63
	juil-21	154	223	69
	août-20	105	229	124
	Moyen-5ans	115	213	98
	Mois	Prix Prod.	Prix Cons.	Écart
Riz Local 	août-21	329	392	63
	juil-21	305	380	75
	août-20	290	371	81
	Moyen-5ans	307	381	74



Source: OMA, PAM, SAP