



BULLETIN D'INFORMATION SUR LA SITUATION ALIMENTAIRE ET NUTRITIONNELLE

ECHOS DU SISAAP

Mars 2020

les mesures de prévention et de lutte contre la propagation du Coronavirus prises par le Gouvernement de la République du Tchad

Les Coronavirus sont des virus qui provoquent des maladies allant d'un simple rhume à des pathologies plus sévères. Les principaux symptômes sont la fièvre et la toux accompagnée des difficultés respiratoires. Ils se transmettent par des sécrétions qu'on émet quand on tousse, on éternue, ou on parle.

Face à cette épidémie, il existe des gestes simples pour préserver votre santé et celle de votre entourage :

- ◆ Se laver les mains très régulièrement avec de l'eau et du savon ;
- ◆ Tousser ou éternuer dans son coude ;
- ◆ Saluer sans se serrer la main, arrêter les embrassades;
- ◆ Utiliser des mouchoirs à usage unique et les jeter dans des poubelles;
- ◆ Eviter les rassemblements, limiter les déplacements et les contacts;
- ◆ Utiliser un cache nez ;

Aussi, le Tchad ayant enregistré son premier cas le 19 mars 2020, le Gouvernement a pris à partir de cette date plusieurs séries des mesures, notamment la fermeture des écoles, des lieux de culte, des certains établissements commerciaux tels que les lieux de grillade, boutiques et magasins de vente des articles et produits non alimentaires. Il a aussi décidé de la fermeture des frontière, l'interdiction de circulation des bus et minibus et la limitation des transports en commun. Afin de lutter contre la propagation du Coronavirus, le Gouvernement en appelle au respect strict de toutes les mesures prises et demande à la population de garder son calme.

.....

Avec l'appui technique et financier du PAM et de l'Union Européenne



SITUATION AGRO-HYDRO-METEOROLOGIQUE

Situation des cultures

Le riz de contre saison, pratiqué dans les plaines de la zone soudanienne (Mayo Kebbi Est, Mayo Kebbi Ouest, Tandjilé) est aux stades pépinière et repiquage. La production maraîchère continue avec les travaux d'entretien et de récolte progressive. La cueillette des fruits (mangues, goyaves...) est généralisée dans les zones arboricoles.

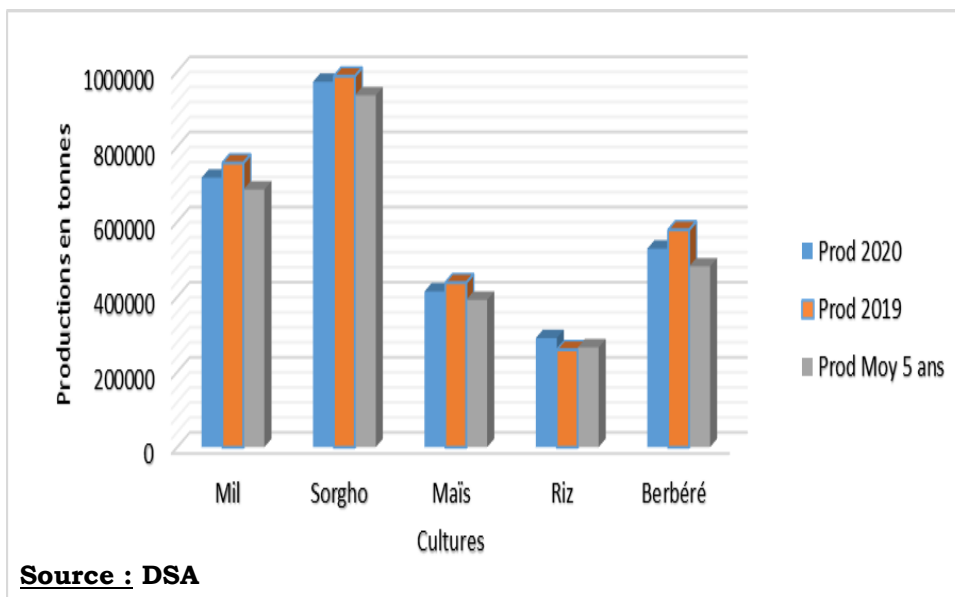
Situation phytosanitaire

La situation phytosanitaire est relativement calme au niveau des sites de productions maraîchères et de contre-saison.

Résultats définitifs de la campagne agricole 2019/2020

La production céréalière de la campagne agricole 2019/2020 est estimée à **2 925 293** tonnes. Elle est en baisse de 3,2% par rapport à l'année dernière mais en hausse de 7% (6.5% en zone sahélienne et de 8% en zone soudanienne) par rapport à la moyenne des 5 dernières années. La plupart des provinces ont enregistré des hausses. Cependant, il est observé dans les provinces de Bahr El Ghazel, Kanem et Mayo Kebbi Ouest des baisses de production, respectivement de 11,5%, 14,8% et 9,3%.

Pour les cultures de rente, les productions de l'arachide et du niébé sont stables tandis que celle du sésame



connait une hausse importante. Cette augmentation de la production du sésame est due à la forte demande enregistrée l'année dernière. A titre illustratif, cette hausse est de 59,3% au Guéra, 33% au Ouaddaï et 35% au Logone oriental.

SITUATION PASTORALE

Elle est caractérisée par la rareté des pâturages dans les zones pastorale et agropastorale. Les éleveurs sédentaires font de grandes distances à la recherche du pâturage et de l'eau d'abreuvement. Cette situation a entraîné une forte concentration d'éleveurs autour du Lac Fitri, Bahr Azoum et dans certaines localités de la zone soudanienne où il est souvent observé une situation de surpâturage.

La situation zoo sanitaire est globalement calme. Toutefois, des cas de pasteurellose cameline et ovine, de Péripleurmonie Contagieuse Bovine, de Peste des Petits Ruminants, de charbon bactérien, de charbon symptomatique et de fièvre aphteuse sont signalés dans les provinces du Wadi Fira, Batha, Guera, Ouaddaï, Chari Baguirmi, Mayo Kebbi Ouest et Logone Occidental.

SITUATION DES MARCHES

Approvisionnement

Les marchés continuent d'être approvisionnés en denrées alimentaires par les stocks paysans et commerçants. Ces stocks sont ceux des produits issus des récoltes de la campagne précédente. L'offre des céréales est aussi moyenne grâce aux échanges entre les marchés de zones excédentaires (Moundou, Gama, Bol, Amtiman...) et déficitaires (Moussoro, Mao, Biltine...). Les marchés sont également alimentés par les produits manufacturés (sucre, pâtes, farine, etc.) venant du Cameroun, du Soudan et du Nigéria. Toutefois, certaines mesures prises par l'Etat qui visent à protéger sa population, notamment la fermeture des frontières, des restaurants, des boutiques vendant les produits non alimentaires et de certains abattoirs ont malheureusement des impacts sur le bon fonctionnement des marchés.

En perspectives, les restrictions de transport et les mesures de quarantaine sont susceptibles d'engendrer des défis logistiques et d'entraver l'approvisionnement des marchés en denrées alimentaires.

Sur le marché de bétail, l'offre des petits ruminants et des bovins est satisfaisante dans la plupart des marchés de la zone soudanienne, mais en baisse dans le Sahel nord à cause de la descente des transhumants dans les zones Sahélo-soudanienne et soudanienne du pays. Toutefois, l'exportation du bétail sur pieds (bovins) vers le Nigéria et le Soudan, principaux pays d'importation du bétail tchadien, est faible voire à l'arrêt à cause des fermetures des frontières.

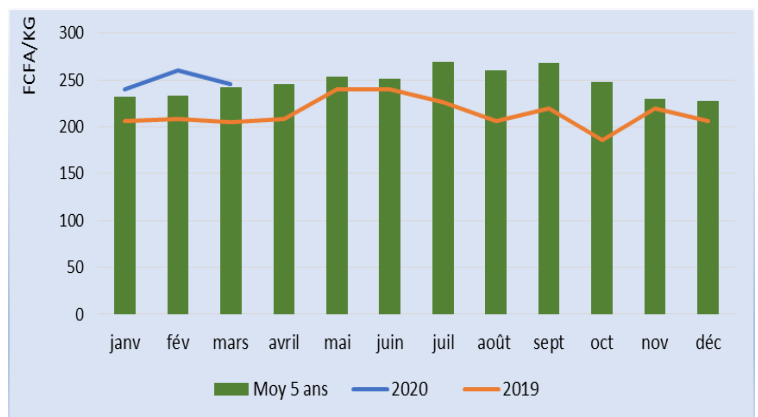
Evolution des prix

La situation des prix des principales denrées de base montre globalement une tendance haussière par rapport à l'année dernière et une stabilité à légère baisse par rapport à la moyenne des cinq dernières années dans la plupart des marchés de la zone sahélienne. Par contre, sur les marchés de la zone soudanienne, il est observé une tendance baissière sur les prix des différents produits alimentaires. Aussi, il est observé une hausse généralisée sur les prix du bétail.

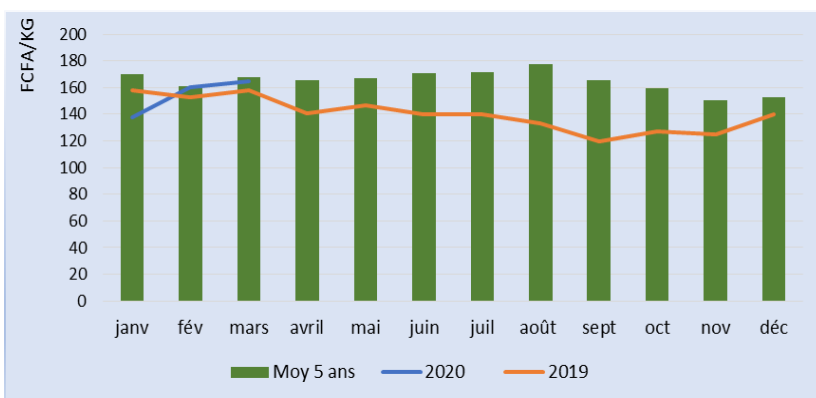
A cet effet, les analyses ont montré que :

- ◆ le prix du mil sur les marchés de Moussoro au Nord-Ouest, Abéché à l'Est et Sarh au sud présentent les variations respectives suivantes de : (+20%), (+27%) et (+39%) par rapport à l'année dernière ; et (+1%), (-7%) et (+2%) par rapport à la moyenne des cinq dernières années ;

Graphique 1: Evolution du prix du mil à Moussoro



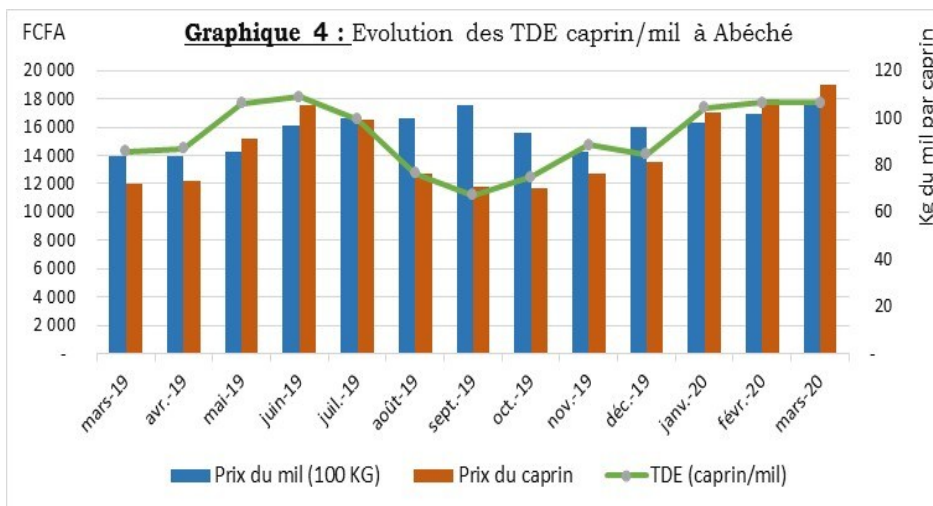
Graphique 2 : Evolution du prix sorgho à Moundou



- ◆ le prix du sorgho sur les marchés de Goz-beida à l'Est, de Moundou et de Sarh au Sud présentent des variations respectives de : (+51%), (+4%) et (2%) par rapport à l'année dernière ; et (+1%), (-2%) et (-9%) par rapport à la moyenne quinquennale.

Termes de l'échange

La baisse des prix des céréales en mars 2020 par rapport à son niveau moyen et la hausse du prix du bétail concourent à l'amélioration des termes de l'échange bétail/céréales en faveur des éleveurs. Ainsi, les termes de l'échange caprin/céréales sont en hausse de 23 à 89% sur les marchés d'Abéché, de Biltine, Mongo et Bol. Par exemple, cette année sur le marché de Biltine, l'éleveur obtient 203 Kg du mil en vendant un caprin. La vente de ce caprin ne rapporte habituellement que 107 Kg du mil. Cette amélioration des TDE au profit des éleveurs dans les zones pastorale et agropastorale renforce le pouvoir d'achat des ménages éleveurs et facilite leur accès aux aliments.

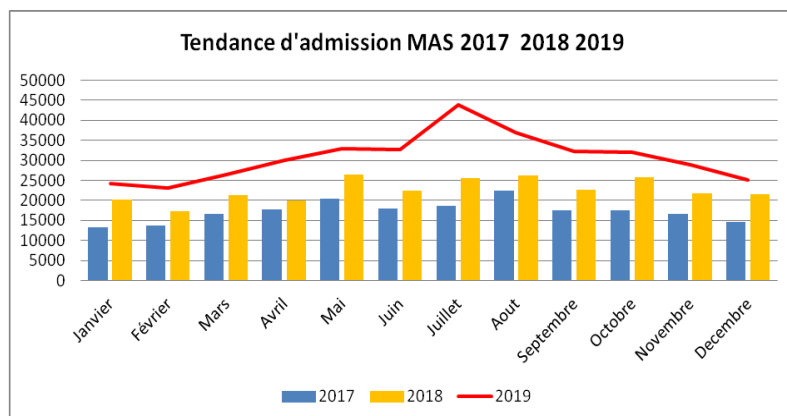


Toutefois, les marchés de Mao, d'Oum Hadjer et Moussoro ont enregistré des baisses des TDE, respectivement de 8%, 14% et 22%. Ces baisses des TDE réduisent les capacités d'achat des ménages pauvres et très pauvres de ces zones et limite leur accès aux aliments.

SITUATION ALIMENTAIRE ET NUTRITIONNELLE

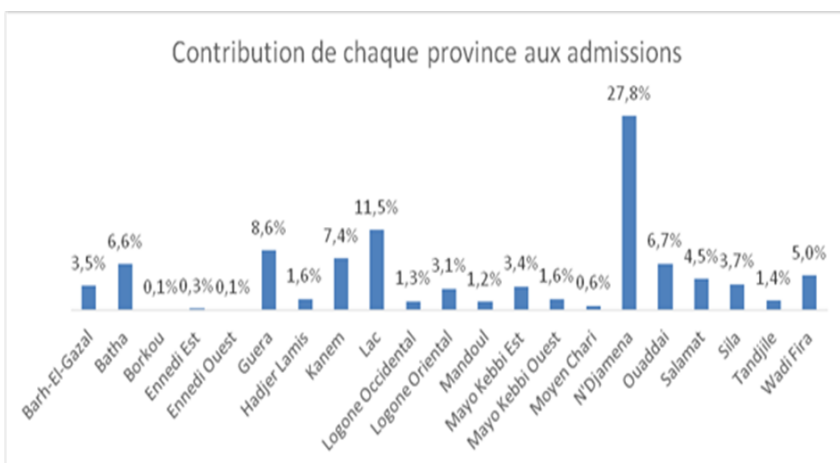
Situation nutritionnelle

La **situation nutritionnelle** demeure préoccupante. L'analyse interannuelle des données de routine, de trois dernières années, montre une hausse graduelle de nombre de cas Malnutrition Aiguë Sévère (MAS). En 2019, 368188 enfants MAS de moins de 5 ans ont été admis contre 271137 cas en 2018 et 206924 en 2017 ; soit une hausse de 36% par rapport à 2018 et près de 80% par rapport à 2017.



Cette hausse pourrait être expliquée par l'amélioration des conditions de prise en charge mais surtout par la dégradation de la situation nutritionnelle.

La distribution des admissions MAS par province montre que la ville de N'Djamena enregistre la plus grande proportion (28%). La province de Lac vient en deuxième position avec 11,5% de contribution suivie du Guera (8,6%), du Kanem (7,4%), du Ouaddaï (6,7%) et du Batha (6,6%).



Cette dégradation semble être confirmée par les résultats de l'enquête sécurité alimentaire et nutritionnelle de février 2020 dans les provinces de

BEG et du Kanem qui révèlent une prévalence de la Malnutrition Aiguë Globale (MAG) supérieure à 15% dans cinq (5) des six

SITUATION ALIMENTAIRE ET NUTRITIONNELLE

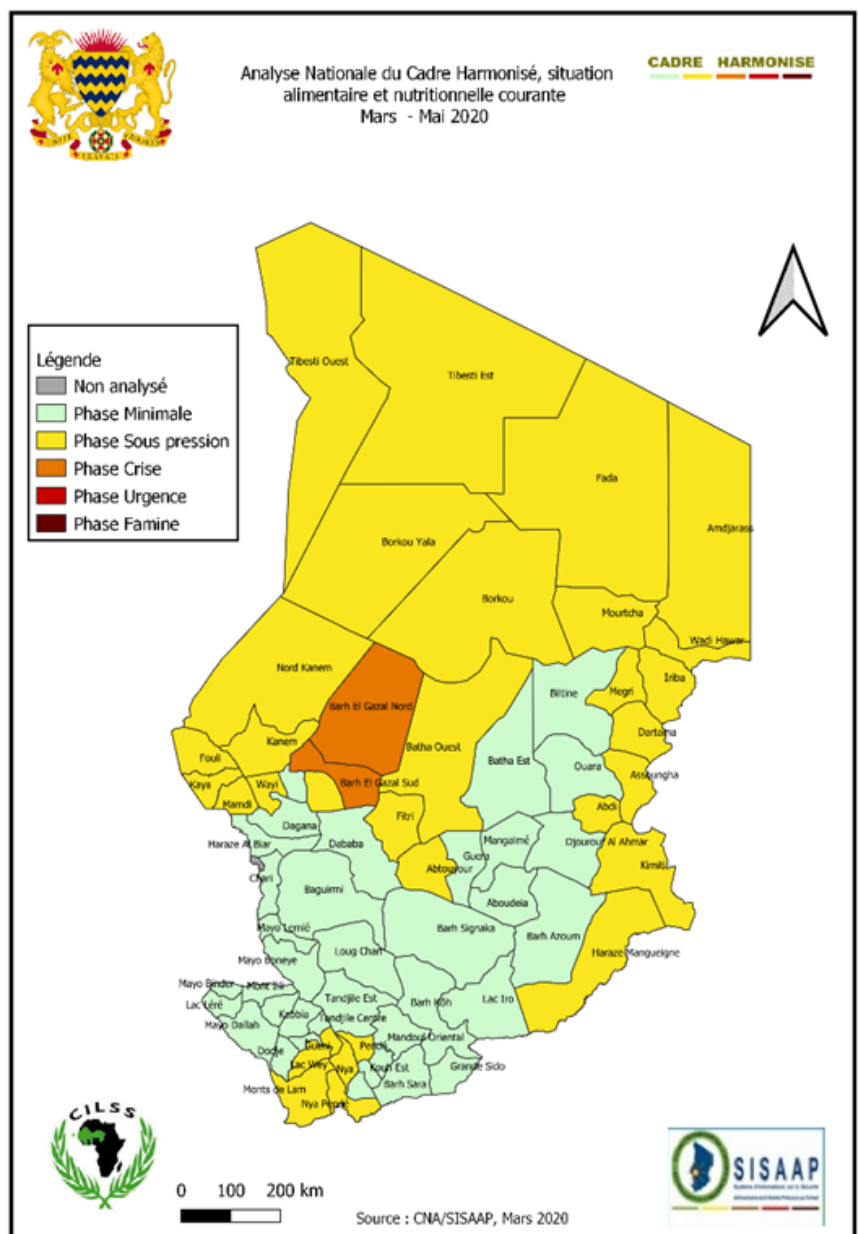
Situation alimentaire

L'atelier d'analyse consensuelle de la Sécurité Alimentaire et Nutritionnelle, utilisant le Cadre Harmonisé qui a eu lieu du 09 au 14 Mars 2020 à N'Djamena a réuni les différents Experts en charge de la sécurité alimentaire et nutritionnelle. A l'issue de cet atelier les résultats de l'analyse consensuelle de la situation alimentaire et nutritionnelle révèlent que :

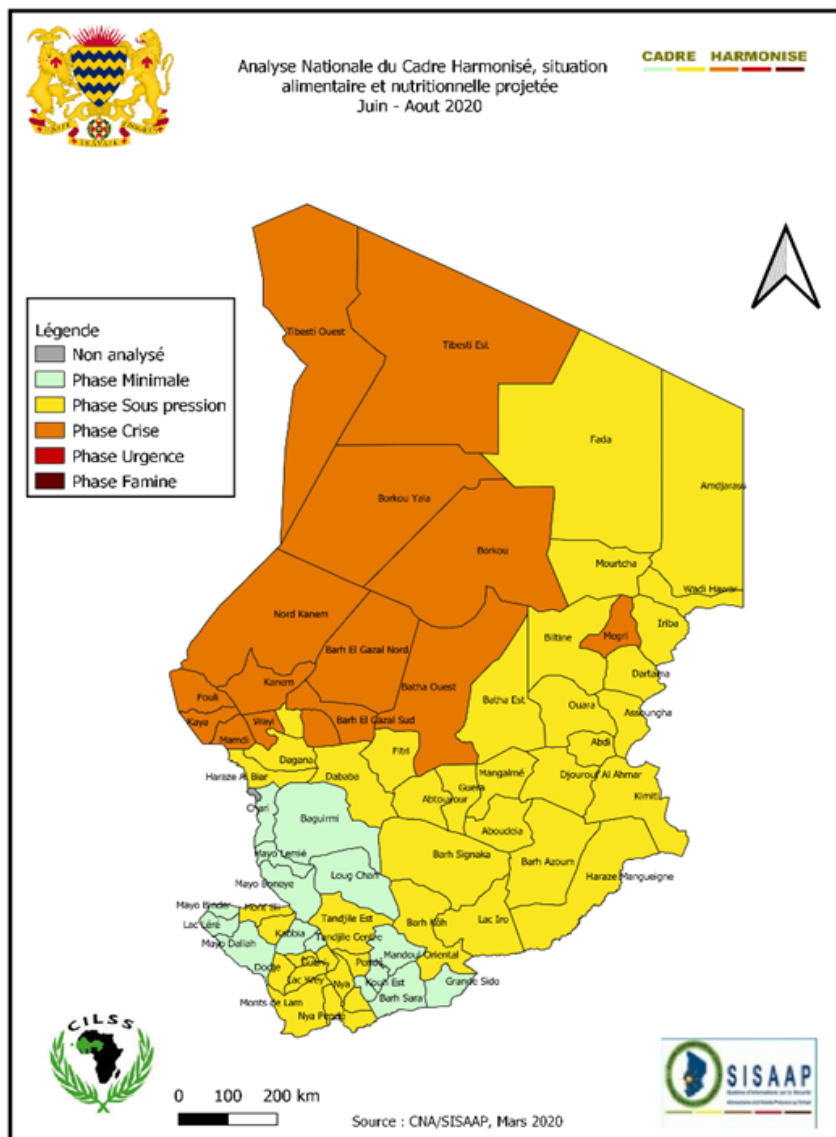
Pour la période courante (mars à mai 2020), aucun département n'est classé en « phase famine/catastrophe » ou « phase urgence ». Les départements du Bahr El Ghazal Nord et du Bahr El Ghazal Sud sont classés en phase « Crise ». Les populations identifiées en insécurité alimentaire aigüe sont estimées à 453 321 personnes, dont 14 122 en « phase urgence » et 439 199 en « phase crise » qui nécessitent une assistance alimentaire y compris une aide alimentaire gratuite, en vente à prix modéré et autres activités de relèvement et de renforcement de la nutrition, la santé, des moyens d'existence et des capacités de résilience.

- Pour la même période, 31 départements sont en « phase sous pression » et 36 en « phase minimale. Les populations identifiées en phase « sous pression » sont estimées à 2 371 822 personnes et en phase minimale à 11 815 668 personnes. Ces populations n'ont pas besoin d'une assistance alimentaire

immédiate, mais nécessiteront un soutien pour renforcer leur résilience, protéger leurs moyens d'existence et maintenir le taux de malnutrition aigüe à des niveaux acceptables.



Pour la période projetée (juin -août 2020), l'analyse révèle également, qu'aucun département ne sera en « phase famine/catastrophe » et « phase urgence », mais si rien n'est fait en faveur des populations en insécurité alimentaire d'ici la période de soudure, quinze (15) départements seraient en « phase crise » : Tibesti Est, Tibesti Ouest, Mamdi, Wayi, Kaya, Fouli, Borkou, Borkou Yala, Bahr El Ghazal Nord, Bahr El Ghazal Sud, Bahr El Ghazal Ouest, Batha Ouest, Kanem, Nord Kanem et Megri. La situation se détériorerait et près de **1 017 358 personnes seraient en insécurité alimentaire et nutritionnelle**, dont 134 884 personnes en « phase urgence » et 882 474 en « phase crise », et qui nécessiteront une assistance humanitaire.



PERSPECTIVES ALIMENTAIRES

La situation alimentaire et nutritionnelle des populations va se détériorer d'avantage. En plus de 1 017 358 des personnes identifiées déjà en insécurité alimentaire, d'autres personnes vont basculées en insécurité alimentaire à cause des impacts de certaines mesures prises par l'Etat pour protéger sa population. Parmi les mesures, nous pouvons noter la fermeture des frontières, l'instauration du couvre-feu dans certaines provinces et localités, l'interdiction de rassemblements de plus de cinquante (50) personnes et la fermeture des restaurants, bars, des boutiques vendant les produits non alimentaires et de certains abattoirs. Les ménages qui tirent leurs sources de revenu de ces activités éprouveront des difficultés pour accéder aux aliments même si les marchés sont approvisionnés.

L'arrivée probable des criquets pèlerins en juin prochain pourrait compromettre la campagne agricole 2020/20201. En plus des difficultés alimentaires, certains ménages éprouveront des difficultés pour accéder aux intrants agricoles, surtout pour les semis et ressemis.

◆ **DIRECTEUR DE PUBLICATION**

Mahamat Allamine Alhabo, Coordonnateur du SISAAP

◆ **EQUIPE DE REDACTION DE LA SYNTHÈSE**

Experts et Assistants du SISAAP

◆ **CONTRIBUTIONS :**

Services pourvoyeurs d'informations de l'Etat (DSA, ANADER, ANAM, DES-PA, DOPSSP, DPAH, DPDA, DPVC, ONASA, etc.), Points Focaux Provinciaux, Observateurs Départementaux et Partenaires Techniques (FAO, PAM, UNICEF, FEWS NET, OXFAM, CROIX ROUGE, etc.)

Pour toutes questions adressez-vous à:

MAHAMAT ALLAMINE ALHABO Coordonnateur National du SISAAP/Tchad
Tel : +235-63649796, alhaboallamine@gmail.com

Ministère de la Production, de l'Irrigation et des Equipements Agricoles

SISAAP, BP 441 N'Djamena, Tchad, Tel +235 22 52 21 01/22 52 21 06