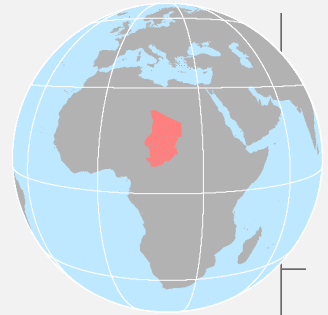
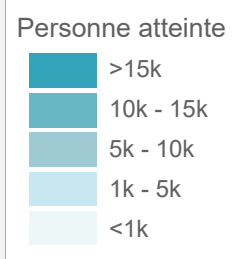
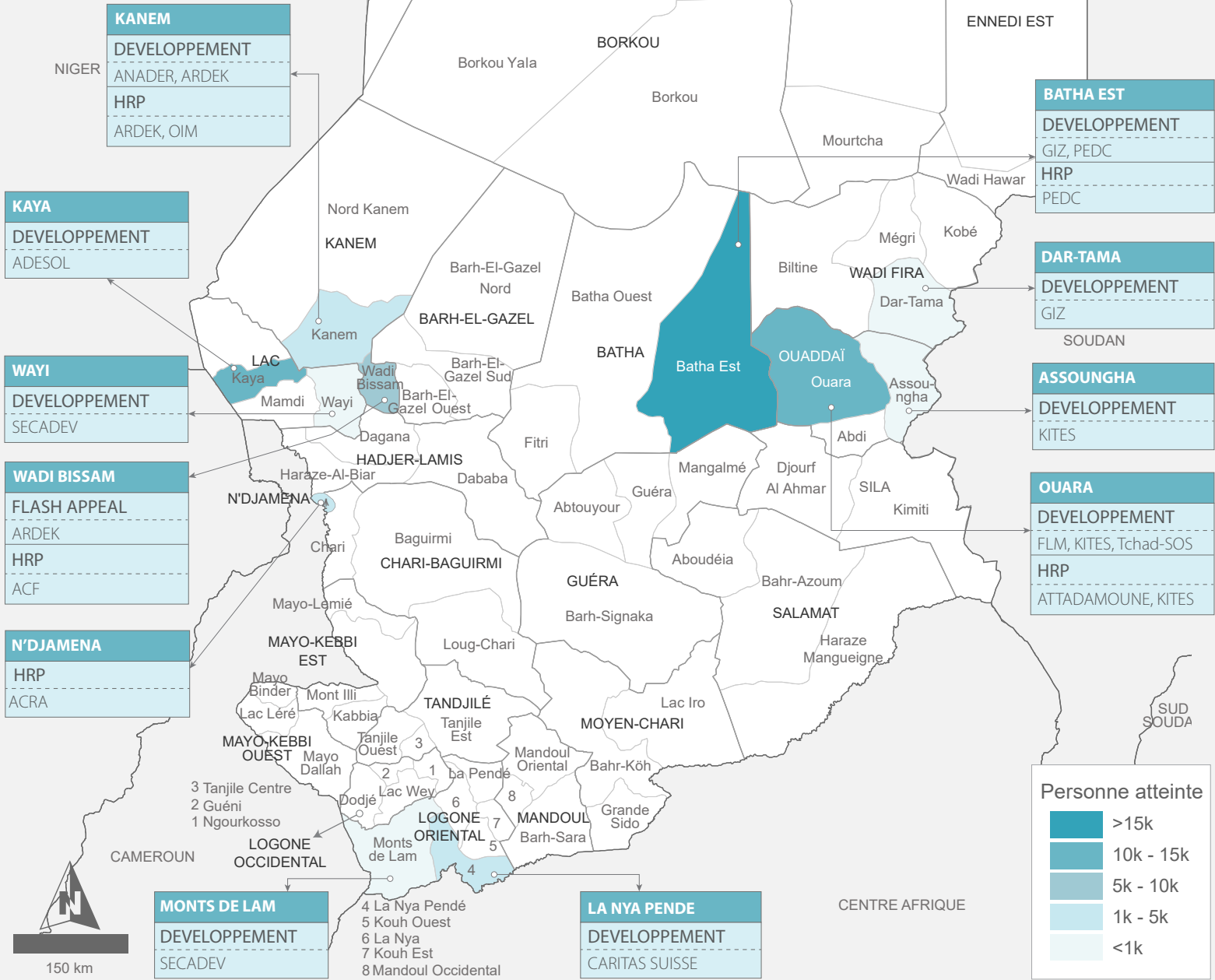


ORGANISATION DE MISE EN OEUVRE PAR DEPARTEMENT ET PAR PLAN DE REPONSE

* ACRA, ACF, ADESOL, ATTADAMOUNE, BMZ, Care International, CARITAS SUISSE, CRS, FAO, GIZ, KITES, OIM, PEDC, SECADEV, Tchad-SOS, Tearfund UK



- 64 030** personnes assistées
- 14** organisations de mise en oeuvre
- 19** activités/projets mis en oeuvre



PERSONNES ATTEINTES PAR ORGANISATION DE MISE EN OEUVRE	PERSONNES ATTEINTES PAR DEPARTEMENT	ACTIVITES/PROJETS PAR DEPARTEMENT
<p>ONG Nationale 48 950</p> <p>ONG Internationale 12 866</p> <p>Gouvernement 1 848</p> <p>Agences UN 366</p>	<p>Batha Est 25 940</p> <p>Kaya 12 012</p> <p>Ouara 10 152</p> <p>Wadi Bissam 8 160</p> <p>Kanem 3 432</p> <p>N'Djamena 1 950</p> <p>La Nya Pendé 1 000</p> <p>Assoungha 662</p> <p>Dar-Tama 440</p> <p>Monts de Lam 168</p> <p>Wayi 114</p>	<p>Kanem 7</p> <p>Batha Est 6</p> <p>Ouara 6</p> <p>Monts de Lam 4</p> <p>N'Djamena 3</p> <p>Wadi Bissam 2</p> <p>La Nya Pendé 2</p> <p>Wayi 1</p> <p>Dar-Tama 1</p> <p>Kaya 1</p> <p>Assoungha 1</p>
PERSONNES ATTEINTES PAR PLAN DE REPONSE	PERSONNES ATTEINTES PAR MOIS	PERSONNES ATTEINTES PAR CONDITIONNALITE
<p>64 030 personnes</p> <p>Développement 31 670 personnes soit 49,5%</p> <p>Flash Appeal 60 personnes soit 0,1%</p> <p>HRP 32 300 personnes soit 50,4%</p>	<p>Janvier 31 910</p> <p>Février 4 070</p> <p>Mars 6 812</p> <p>Avril 9 807</p> <p>Mai 1 152</p> <p>Juin 10 279</p>	<p>64 030 personnes</p> <p>Conditionnelle 1 935 personnes soit 3%</p> <p>Non définie 18 030 personnes soit 28,2%</p> <p>Inconditionnelle 44 065 personnes soit 68,8%</p>
PERSONNES ATTEINTES PAR TYPE D'ACTIVITE	PERSONNES ATTEINTES PAR MODALITE	ORGANISATION DE MISE EN OEUVRE PAR DEPARTEMENT
<p>Nourriture/argent pour le travail/les biens 20 646</p> <p>Activités génératrices de revenus/petites subventions/CAHW 14 928</p> <p>Assistance alimentaire 10 102</p> <p>Écoles d'agriculture de terrain 6 060</p> <p>Argent liquide polyvalent 3 505</p> <p>Distribution de kits agricoles 3 022</p> <p>Distribution de kits agricoles (mixtes) 2 070</p> <p>Distribution de kits agricoles (bétail) 1 848</p> <p>Renforcement des capacités 1 100</p> <p>Nourriture/espèces pour la formation 350</p> <p>Infrastructures de RRC 320</p> <p>Formation professionnelle 43</p> <p>Traitement et vaccination du bétail 36</p>	<p>Cash 34 727</p> <p>En nature 20 303</p> <p>Hybride 2 880</p> <p>Prestation de services 6 120</p>	<p>Ouara 4</p> <p>Kanem 3</p> <p>Batha Est 2</p> <p>Wadi Bissam 2</p> <p>N'Djamena 1</p> <p>Monts de Lam 1</p> <p>Dar-Tama 1</p> <p>Assoungha 1</p> <p>Wayi 1</p> <p>Kaya 1</p> <p>La Nya Pendé 1</p>
PERSONNES ATTEINTES PAR TYPE DE BENEFICIAIRE	PERSONNES ATTEINTES PAR OBJECTIF STRATEGIQUE (OS)	ACTIVITES/PROJETS PAR OBJECTIF STRATEGIQUE (OS)
<p>Communauté d'accueil 43 456</p> <p>Mixte 17 393</p> <p>Autres 1 812</p> <p>Réfugiés 1 050</p> <p>Migrants 175</p> <p>Retournés 144</p>	<p>OS1 11 302</p> <p>OS2 31 727</p> <p>OS3 18 121</p> <p>OS4 2 880</p>	<p>OS1 1</p> <p>OS2 14</p> <p>OS3 4</p> <p>OS4 1</p>