



REPUBLIQUE DU TCHAD



PRESENTATION DES RESULTATS DU CADRE HARMONISE TENU DU
04 AU 09 MARS 2024 A MARA
Au CLUSTER SA

Mahamat Djamaladine Adoum/Agréconomiste, SISAAP



PROJET D'APPUI AUX REFUGIES ET
AUX COMMUNAUTES D'ACCEUIL
(PARCA)



Plan de présentation

- I. Faits saillants
- II. Résultats définitifs de la campagne agricole 2023/2024
- III. Analyse du bilan céréalier
- IV. Situation pastorale
- V. Situation des marchés
- VI. Situation nutritionnelle
- VII. Analyse de la vulnérabilité à l'insécurité alimentaire
- VIII. Actions ou interventions d'urgence en cours et/ou programmées
- IX. Recommandations

I. Faits saillants

- Une baisse de la production céréalière de 5,5% et 7,2% par rapport à l'année 2022 et à la moyenne quinquennale . Une baisse de la production des cultures de rente de 4% et 4,9%;
- Le bilan céréalier dégage un déficit net de 404 980 tonnes avec une disponibilité apparente de 137 Kg par personne et par an;
- La situation pastorale est caractérisée par un déficit fourrager important dans la zone pastorale et agropastorale, entraînant une descente précoce des transhumants;
- Niveau d'approvisionnement des marchés est en dessous de celui d'une année normale et les prix sont restés globalement en hausse par rapport à l'année dernière et à la moyenne quinquennale;
- Une dégradation de la malnutrition est attendue pour la période d'octobre 2023 à septembre 2024;
- Dégradation de la SAN avec **2 401 973** personnes en IAN en période courante et **3 364 453** personnes en période projetée.

IV. SITUATION PASTORALE

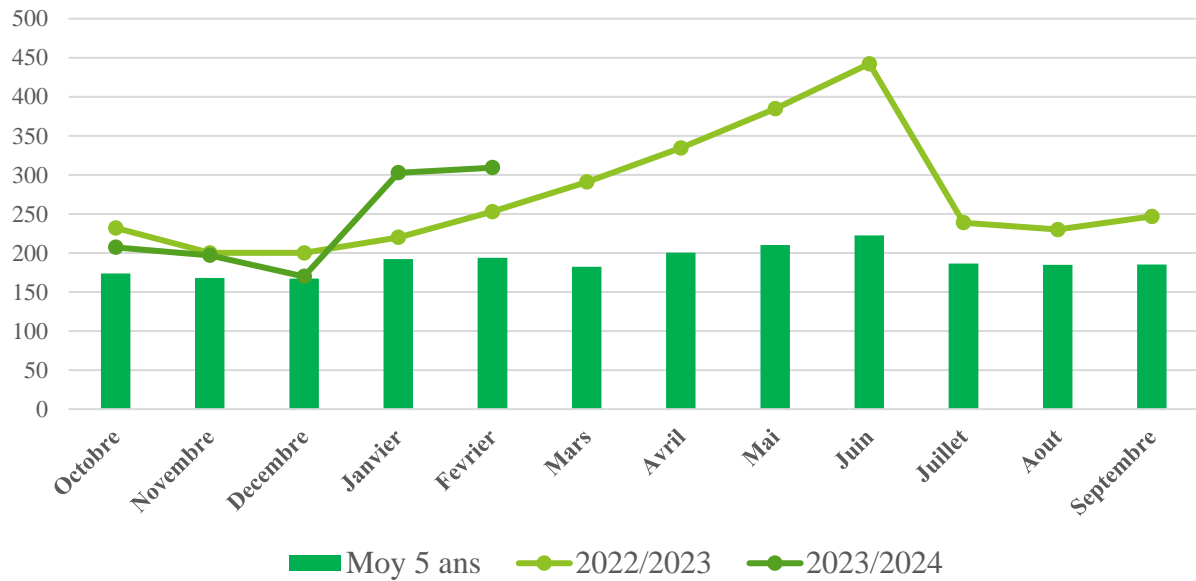
- ✓ La situation pastorale est préoccupante dans la zone pastorale et agropastorale;
- ✓ Le bilan fourrager montre un déficit de 40% pour la bande sahélienne;
- ✓ Le taux de couverture des besoins du bétail dans cette partie du pays va de 7 à 70%;
- ✓ Cette situation qui est due aux mauvaises conditions de croissance et de développement de la végétation au cours du mois d'août a entraîné un départ précoce des transhumants vers les zones les mieux pourvues;
- ✓ La situation zoo sanitaire est relativement calme à l'exception des cas sporadiques de foyers de la peste des petits ruminants (PPR), la PPCB, le charbon symptomatique, dans la province de Barh El Ghazal, Kanem, Hadjer Lamis et le Moyen Chari;
- ✓ Une campagne de vaccination généralisée contre la PPR et la PPCB sur toute l'étendue du territoire est en cours avec l'appui du PRAPS 2 TD.

V. SITUATIONS DES MARCHES

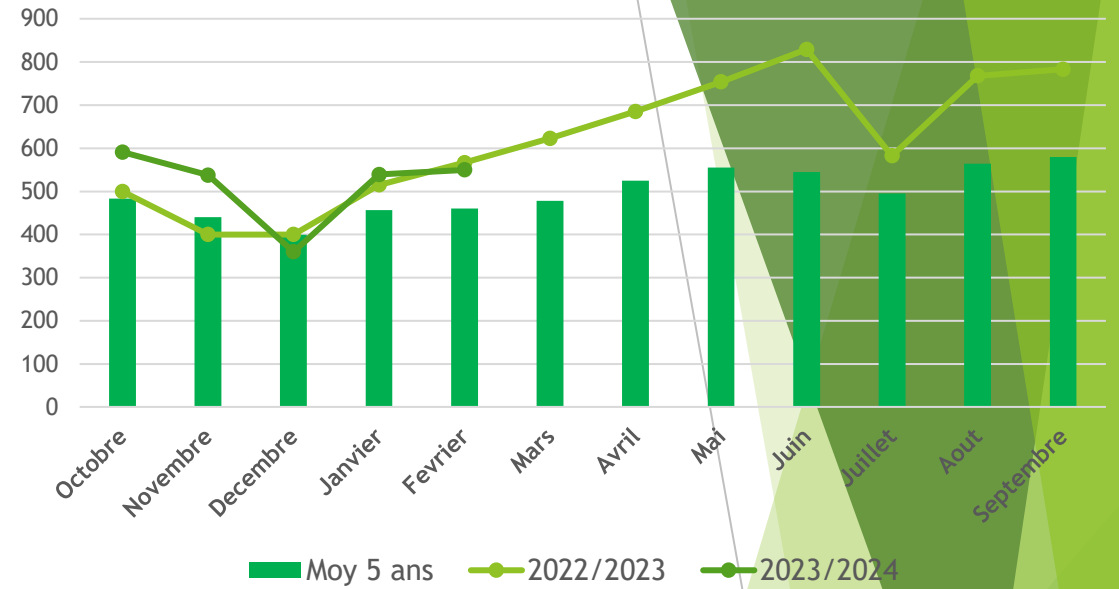
- Niveau d'approvisionnement des marchés agricoles est en dessous de celui d'une année normale (baisse la production agricole, situation sécuritaire à la frontière avec la Lybie et la fermeture de la frontière avec le Soudan);
- Hausse de la demande des céréales et des oléagineux.
- Hausse des prix des céréales par rapport à la moyenne: Mil (35%); Sorgho (56%)
Mais (32%) , Riz (18%) ;
- Hausse des prix de produits de rente : Arachide (46%); Sésame (21%) et Niébé (44%).
- Offre du bétail (petits ruminants et bovins) moyenne sur les marchés.
- Demande intérieure est relativement moyenne.
- Hausse des prix des petits ruminants et une stabilité pour les bovins.

V. SITUATIONS DES MARCHES (SUITE)

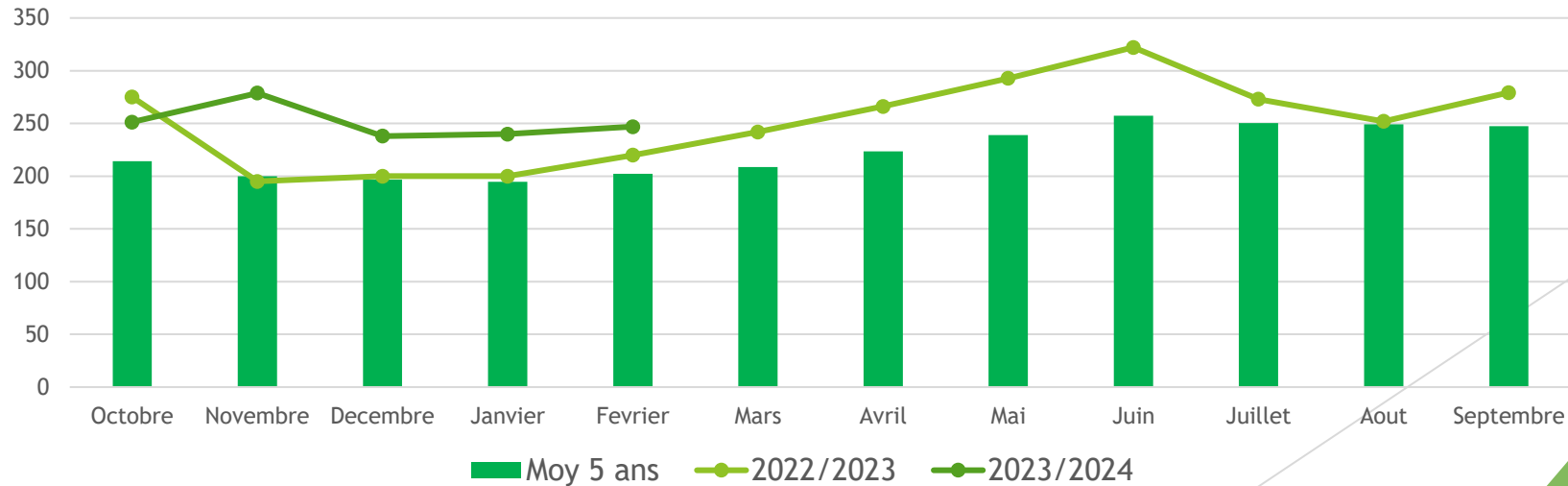
Graphique 1 : Evolution du prix du sorgho à Sarh



Graphique 2 : Evolution du prix du riz à Lai



Graphique 3 : Evolution du prix du mil à Abéché



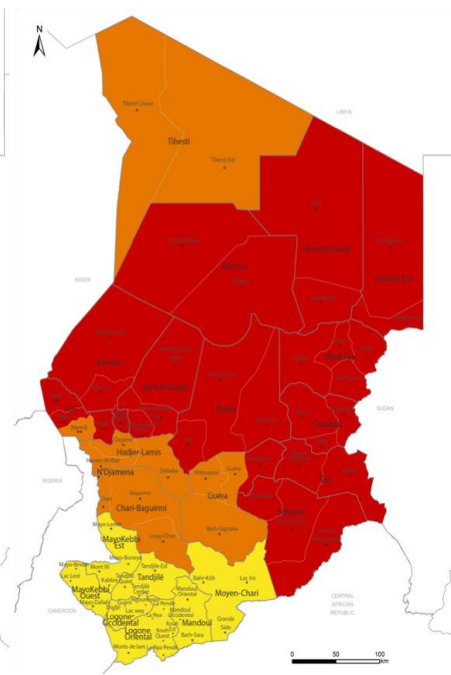
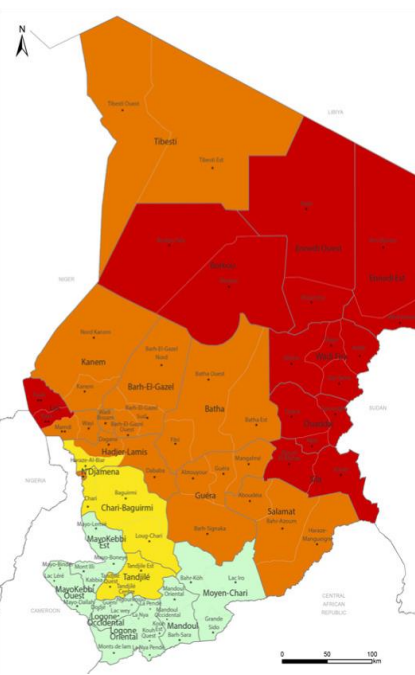
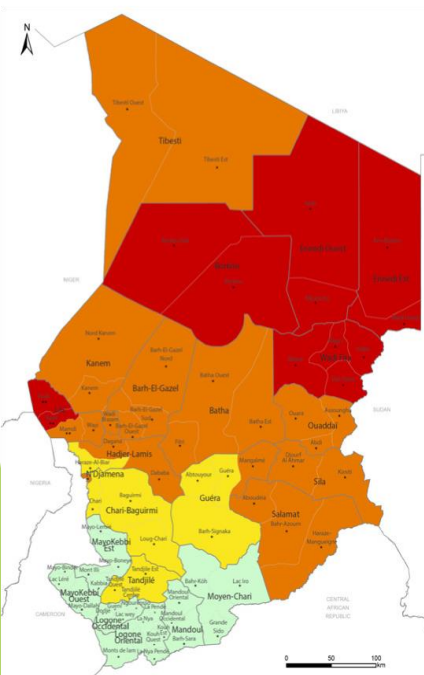
VI. SITUATION NUTRITIONNELLE

L'analyse IPC AMN de décembre 2023 présage une dégradation de la situation nutritionnelle pour la période d'octobre 2023 à septembre 2024

Situation actuelle : oct. – déc 2023
Période de base

Projetée 1 : janv- Mai 2024

Projetée 2 : juin – sept 2024
Période de pic



Situation Critique : 06
Situation Sérieuse : 13
Situation d'alerte: 08
Acceptable: 16

Situation Critique : 08
Situation Sérieuse : 14
Situation d'alerte: 05
Acceptable: 16

Situation Critique : 23
Situation Sérieuse : 04
Situation d'alerte: 16
Acceptable: 0

Cette analyse montre que près de 1 746 000 enfants âgés de 6 à 59 mois souffriront de malnutrition aiguë sur la période d'octobre 2023 à septembre 2024, soit - 5% par rapport à l'année passée.

Le nombre de cas de MAS attendu entre octobre 2023 et septembre 2024 s'élève à près de 480 000 enfants contre 415 000 l'année passée, soit une hausse de 15%.

Pour les femmes enceintes et allaitantes qui souffriront de malnutrition aiguë, l'estimation s'élève à plus de 261 000 contre 273 500 l'année passée, soit une baisse de 5%.

VI. ANALYSE DE LA VULNERABILITE A L'INSECURITE ALIMENTAIRE CADRE HARMONISE

Récapitulatif des principales preuves utilisées

Pour ce cycle d'analyse Cadre Harmonisé, les données utilisées sont :

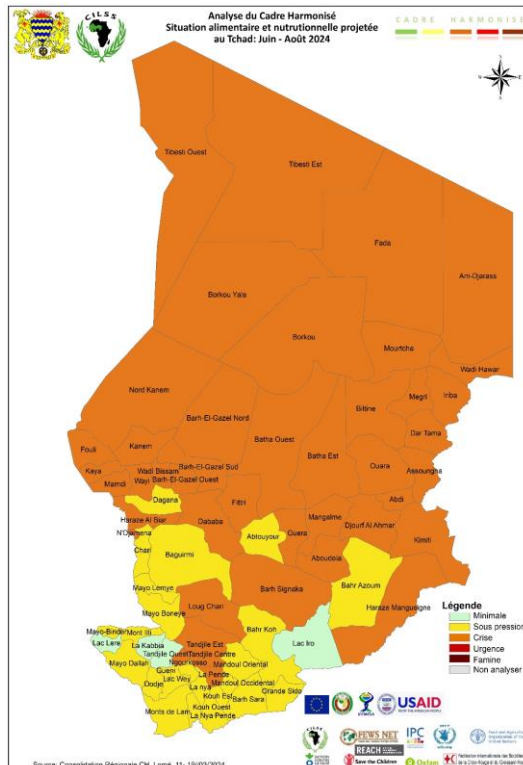
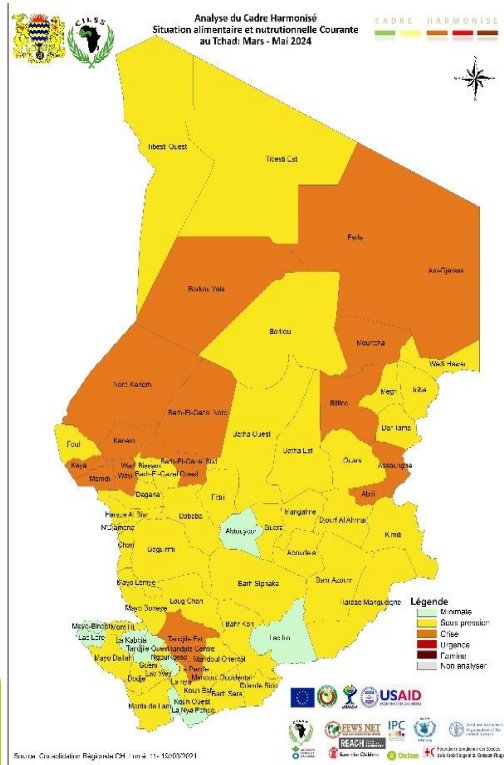
- Les résultats de l'Enquête Nationale de Sécurité Alimentaire (ENSA);
- L'analyse des résultats (OA) HEA ;
- Les résultats de l'analyse IPC/AMN;
- Le proxy calorique intégré;
- Les productions agricoles ;
- Le suivi des marchés ;
- Les différents rapports;
- Etc.

IV. RÉSULTATS DES ANALYSES DE L'INSÉCURITÉ ALIMENTAIRE ET NUTRITIONNELLE

Carte 1: Période courante

Carte 2: Période projetée

a) Cas de la population locale



Phase	Département	Population	Département	Population
Phase famine	0	0	0	0
Phase urgence	0	310 497	0	534 440
Phase crise	16	2 091 476	41	2 830 013
Phase sous pression	45	4 166 876	24	5 045 716
Phase minimale	8	10 573 061	4	8 731 742

- ✓ Période courante: **2 401 973** personnes sont identifiées en IAN, soit 14% de la population.
- ✓ Période projetée: **3 364 453** personnes, soit 20% de la population.

b) Cas des réfugiés et des retournés

Phase	Unité d'analyse	Population	Unité d'analyse	Population
Phase famine	0	0	0	0
Phase urgence	0	85 674	0	122 290
Phase crise	12	237 452	13	297 544
Phase sous pression	2	344 496	1	393 133
Phase minimale	0	567 616	0	422 275

- ✓ Période courante: **323 126** personnes sont identifiées en IAN, soit 26% de la population.
- ✓ Période projetée: **419 833** personnes, soit 34% de la population.

RECOMMANDATIONS

A l'endroit de l'Etat et des Partenaires Techniques et Financiers

- ✓ Renforcer les capacités des services pourvoyeurs d'information dans la collecte et l'analyse des données de la sécurité alimentaire et nutritionnelle;
- ✓ Mettre à la disposition des producteurs des intrants et matériels agricoles ;
- ✓ Mettre à jour le Plan National de Réponses pour :
 - . Apporter une assistance alimentaire aux populations en phase crise et urgence par des programmes de transfert monétaire, des ventes de produits alimentaires à prix modérés et d'aides alimentaires gratuites ;
 - . Appuyer les éleveurs en compléments aliments bétail et intrants vétérinaires dans les zones déficitaires.
- ✓ Assurer le suivi rapproché de la situation alimentaire, nutritionnelle et pastorale dans les zones à risque.

RECOMMANDATIONS

- ✓ Prévenir et prendre en charge les enfants, les femmes enceintes et les femmes allaitantes malnutris ;
- ✓ Entreprendre des actions de résilience en faveur des populations en insécurité alimentaire et nutritionnelle et aussi pour les populations en phase sous pression et minimale pour protéger leur moyens d'existence ;

A l'endroit du CILSS et des partenaires

- ✓ Continuer à renforcer les capacités techniques des membres de la cellule nationale d'analyse du Cadre Harmonisé sur la nouvelle version 3.0 du manuel CH ;
- ✓ Continuer à appuyer techniquement la Cellule Nationale d'Analyse (coaching et facilitation).

**MERCI DE VOTRE
ATTENTION**