

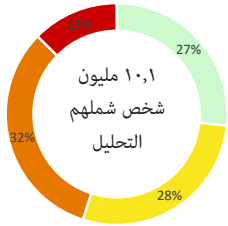
تحليل التصنيف المرحلي المتكامل لانعدام الأمن الغذائي الحاد

أكتوبر 2023 – فبراير 2024

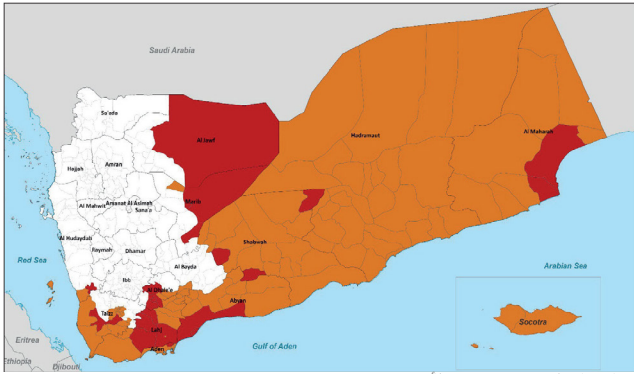
نُشر في فبراير 2024

على الأقل 45 بالمائة من السكان المشمولين بالتحليل متوقع أن يكونوا بالمرحلة الثالثة وما فوق من التصنيف المرحلي المتكامل للأمن الغذائي الحاد

أكتوبر 2023 - فبراير 2024



الحد الأدنى
شدة
أزمة
طوارئ
مجاعة



ملاحظة: لا تعني الحدود والأسماء والتسميات المستخدمة في خرائط تحليل التصنيف المرحلي هذا تأييداً رسمياً أو قبولاً من قبل الأمم المتحدة أو الشركاء لها.

مفتاح الخريطة
التصنيف المرحلي المتكامل لانعدام الأمن الغذائي الحاد
التصنيف المرحلي

مستوى الأدلة
**

تغيرات تحديث توقعات التصنيف المرحلي المتكامل للأمن الغذائي

تم إجراء التحليل الجزئي السابق لليمن للمناطق الخاضعة لسلطة الحكومة اليمنية في مارس 2023 خلال فترة التوقعات من يونيو إلى ديسمبر 2023. وكان السبب الرئيسي الذي استدعى لإجراء تحديث جديد للتوقعات هو النقص الواضح في تمويل المساعدات الغذائية الإنسانية. وكانت الافتراضات الرئيسية للتوقعات هي أنه سيكون هناك نقص في التمويل بنسبة 20 في المائة في المساعدات الغذائية الإنسانية، وأن الظروف الاقتصادية ستظل مستقرة نسبياً. ومع ذلك - خلال العام - تغيرت الافتراضات بشكل كبير إلى الأسوأ، مما استلزم إجراء التحديث. واعتباراً من أكتوبر 2023، بلغت مستويات التمويل الوطني للمساعدات الغذائية الإنسانية 34 في المائة فقط، مقابل مستوى متوقع قدره 80 في المائة. وفي الوقت نفسه، أصبح توزيع المساعدات الغذائية الإنسانية أقل انتظاماً ولا يمكن التنبؤ به مما كان متوقعاً في وقت سابق مع تفاقم الأزمة الاقتصادية. كما ارتفعت أسعار المواد الغذائية الأساسية بشكل كبير، لتصل إلى 45 في المائة فوق المستويات المتوسطة، أكثر مما كان متوقعاً سابقاً، ومن المتوقع أن تستمر في الزيادة في عام 2024. وعلاوة على ذلك، تسارع انخفاض سعر الصرف بسرعة إلى حوالي 1500 ريال/دولار أمريكي بعد المعدل المتوقع سابقاً البالغ 1200 ريال/دولار أمريكي حتى نهاية العام. كما كانت صلاحية تحليل التوقعات تنتهي في ديسمبر 2023، ومع الحاجة إلى أرقام لوضع خطة الاستجابة الإنسانية لعام 2024، تم تبرير التحديث على النحو الواجب بتمديد فترة التوقعات حتى فبراير 2024.

اليمن (تحليل جزئي)

يعاني أكثر من 4.5 مليون شخص في المناطق المسيطر عليها من قبل الحكومة اليمنية من مستوى مرتفع من انعدام الأمن الغذائي الحاد

انعدام الأمن الغذائي الحاد (أكتوبر 2023 – فبراير 2024)	
0 شخص في الكارثة	المرحلة 5
1,278,000 شخص في الطوارئ	المرحلة 4
3,280,000 شخص في الأزمة	المرحلة 3
2,858,000 شخص في التوتر	المرحلة 2
2,697,500 شخص في الأمن	المرحلة 1

4.65 مليون شخص
تم تحليل 45% من السكان

الأشخاص الذين يواجهون انعدام الأمن الغذائي الحاد الشديد (المرحلة الثالثة وأعلى)

بحاجة الى تدخل عاجل

لمحة عامة

يُشير التحليل المحدث إلى أنه خلال الفترة من أكتوبر 2023م إلى فبراير 2024م، سُعياني ما يقرب من 4.56 مليون شخص أو 45 في المائة من السكان المشمولين بالتحليل في المناطق الخاضعة لسلطة الحكومة اليمنية من مستويات عالية من انعدام الأمن الغذائي الحاد، مع تصنيفهم على أنهم في حالة أزمة (المرحلة الثالثة من التصنيف المرحلي المتكامل) وفي حالة طوارئ (المرحلة الرابعة من التصنيف المرحلي المتكامل). ومصدر القلق الرئيسي هو أن أكثر من 1.3 مليون شخص مصنفين على أنهم يمرون بحالة الطوارئ (المرحلة الرابعة من التصنيف المرحلي المتكامل). ومقارنة بتحليل التوقعات للفترة من يونيو إلى ديسمبر 2023م، كشف تحليل تحديث التوقعات عن زيادة بنسبة 12 في المائة في عدد السكان الواقعين في المرحلة الثالثة وما فوق من التصنيف المرحلي المتكامل، حيث ارتفعت النسبة من 41 إلى 45 في المائة.

وكانت الأسباب وراء الزيادة في انعدام الأمن الغذائي هي تفاقم الأزمة الاقتصادية، استمرار الصراع الداخلي، انخفاض المساعدات الغذائية الإنسانية وعدم انتظامها، والتأثيرات السلبية التي خلفها إعصار تيج الذي ضرب المناطق الساحلية الجنوبية الشرقية من اليمن في الأسابيع الأخيرة من أكتوبر 2023م. وأدت هذه الصدمات مجتمعة إلى تآكل بعض المكاسب التي تحققت من تحسن الوضع الأمني بعد انتهاء فترة الهدنة.

لطالما كان اليمن أفقر دولة وأكثرها افتقاراً إلى الأمن الغذائي في منطقة الشرق الأوسط وشمال إفريقيا، مع مستويات سوء التغذية المقلقة، قبل فترة طويلة من اندلاع الصراع. وفي الوقت الحالي، لا يستطيع ما يقرب من نصف السكان تلبية الحد الأدنى من احتياجات استهلاك الغذاء، وأصبحت المستويات العالية من انعدام الأمن الغذائي الحاد هو الشائع في اليمن. ويتم عرقلة الجهود المبذولة لمنع نسبة كبيرة من السكان من الانزلاق إلى مستويات أشد من الحرمان بسبب الصراع، والتحديات المالية والاقتصادية المتزايدة، والقدرات المؤسسية المحدودة، وضعف البنية التحتية، والفجوة الأخذة في التوسع في الخدمات الأساسية. كما أصبحت المساعدات الإنسانية، التي ساعدت الملايين في اليمن على تجنب أشد مستويات الحرمان، منخفضة بشكل متزايد ولا يمكن التنبؤ بها.

الدوافع الرئيسية

الصراع



برغم إنهاء الهدنة الرسمية في ديسمبر 2022م، لا تزال الهدنة غير الرسمية قائمة. ومن المرجح أن يستمر الاستقرار النسبي الحالي حتى فبراير 2024م، مما يسمح للمدنيين، وخاصة أولئك البعيدين عن الخطوط الأمامية، بالعمل على كسب العيش بدرجة أكبر مما كان عليه عندما كان الصراع أكثر نشاطاً. وما تزال الحدود الداخلية بين مناطق مختلفة من السيطرة السياسية والعسكرية تؤثر على الأسر الوصول إلى الغذاء.

التدهور الاقتصادي



برغم مرور اليمن بفترة من الاستقرار النسبي بعد الهدنة المؤقتة لعام 2022م، تستمر الأزمة الاقتصادية بالتفاقم تبعه إيقاف تصدير النفط بعد أن تم تدمير موانئ تصدير النفط وإغلاقها السنة الماضية.



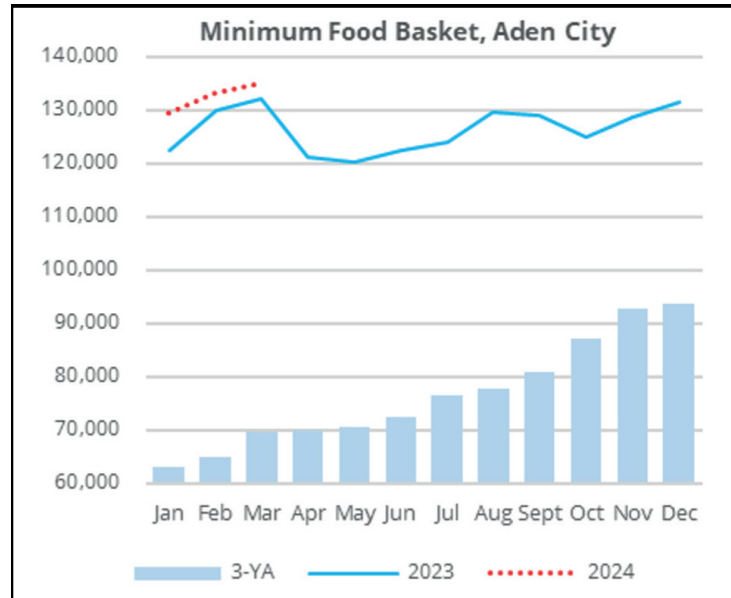
إفتراضات التوقع الرئيسية | أكتوبر 2023 - فبراير 2024م

التدهور الاقتصادي برغم مرور اليمن بفترة من الاستقرار النسبي بعد الهدنة المؤقتة لعام 2022م، تستمر الأزمة الاقتصادية بالتفاقم.

تشمل العوامل التي من المحتمل أن تستمر في تعميق الأزمة الاقتصادية ما يلي:

- **نظام الضرائب المتعدد والتغييرات في مناطق صناعات** خلف تأثيرات سلبية على إيرادات الحكومة اليمنية. يُشير البنك الدولي (2023)¹ إلى أنه مع توقف صادرات النفط بعد تدمير الموانئ النفطية وإغلاقها العام الماضي، من المرجح أن تنخفض الإيرادات بنسبة تصل إلى 40 في المائة في عام 2023م. كما يرجع الانخفاض في الإيرادات جزئيًا إلى انخفاض الإيرادات الجمركية بعد إعادة توجيه وتحويل الواردات بعيدًا عن ميناء عدن إلى ميناء الحديدة. وبحسب التقارير، انخفضت الواردات عبر ميناء عدن بنسبة تصل إلى 61 في المائة بين يناير وأغسطس 2023م مقارنة بالفترة نفسها من العام السابق. كما أدى فرض صناعات لرسوم جمركية مزدوجة وزيادة الرسوم على السلع القادمة من مناطق سلطة الحكومة اليمنية، والحظر المفروض على غاز البترول المسال المنتج من مناطق سلطة الحكومة اليمنية إلى خسارة كبيرة في الإيرادات للحكومة، تقدر بما يقرب من مليون دولار شهريًا منذ أبريل 2023م. ومن المرجح أن يؤثر انخفاض الإيرادات الحكومية إلى جانب الاستنزاف المحتمل للمنح التي قدمتها المملكة العربية السعودية في وقت سابق على التزامات الحكومة بالحفاظ على الخدمات العامة الأساسية، بما فيها توفير الكهرباء وصرف الرواتب والمعاشات التقاعدية. كما يفترض البنك الدولي¹ أن عام 2024م يشوبه حالة من عدم اليقين بالنسبة للمشهد الاقتصادي في اليمن بفعل القيود المفروضة على تصدير النفط والمفاوضات السياسية الجارية.
- **استمرار انخفاض قيمة العملة وتقلبها:** من المتوقع أن يستمر الريال اليمني في التدهور حتى فبراير 2024م، مدفوعًا بمستويات منخفضة من احتياطات العملات الأجنبية، وانخفاض كبير في صادرات النفط، وانخفاض في تدفقات التحويلات المالية. وسينعكس ذلك في ارتفاع تكلفة الواردات الغذائية وارتفاع أسعار المواد الغذائية.
- **من المتوقع أن تستمر الزيادة التدريجية في أسعار الوقود** طوال فترة التوقعات بسبب الانخفاض المتوقع في قيمة العملة، وتأثيرات تكلفة التوزيع المحلي، و التأثيرات المحتملة لتصعيد الصراع في غزة، واحتمال تشديد الإمدادات العالمية بعد تخفيضات إنتاج النفط من قبل مجموعة أوبك بلس وشركائها. ومن المرجح أن تنتقل هذه التأثيرات من خلال زيادة أسعار المواد الغذائية وغير الغذائية بسبب ارتفاع تكاليف النقل.
- **على الرغم من انخفاض أسعار المواد الغذائية العالمية، من المتوقع أن تظل أسعار المواد الغذائية الأساسية المحلية مرتفعة وتحافظ على اتجاه تصاعدي تدريجي** طوال فترة تحديث التوقعات، وذلك بسبب انخفاض قيمة العملة المحلية، وارتفاع فواتير الاستيراد، وزيادة تكاليف الوقود، وزيادة تكاليف الشحن والرسوم الجمركية.
- **تزامنًا مع الزيادة المتوقعة في أسعار معظم الأغذية الأساسية المستوردة، من المتوقع أن تظل تكلفة الحد الأدنى من سلة الغذاء مرتفعة حتى نهاية فترة التحديث، مما سيضيف ضغطًا إضافيًا على قدرة الأسر على تحمل التكاليف، مما يزيد من تفاقم انعدام الأمن الغذائي.** من المتوقع أن تزيد تكلفة الحد الأدنى من سلة الغذاء في حدود 5 إلى 10 في المائة مقارنة بنفس الفترة من العام الماضي وأكثر من ضعف متوسط الثلاث سنوات.

الصورة ١: إتجاه الحد الأدنى من السلة الغذائية لمدينة عدن





الظواهر الجوية المتطرفة: ضرب الإعصار المداري تيج محافظات الساحل الشرقي لليمن وهي المهرة وحضرموت وسقطرى في أواخر أكتوبر 2023م. وألحقت الفيضانات الغزيرة والأمطار الناجمة عنها أضراراً بالمنازل والبنية التحتية وشردت آلاف الأسر في مديرية الريدة وقصيعر في حضرموت، ومديريات حصوين والغیضة في المهرة، وفي كل من مديريتي محافظة سقطرى. ما يقدر بنحو 5,026 أسرة نزحت حديثاً، وهو ما يمثل أكثر من نصف النازحين الجدد في عام 2023م، 75 في المائة منهم من محافظة المهرة. وجُرفت مساحات كبيرة من الأراضي الزراعية، مما أثر بشدة على قطاعي الزراعة والثروة السمكية. وقد أدى هذا الضرر الواسع النطاق الذي طال البنية التحتية الحيوية والأصول الزراعية إلى تعطيل سلسلة الإمدادات الغذائية بشكل كبير، مما زاد من حدة المصاعب التي تواجهها المجتمعات الضعيفة بالفعل. وقد أدت الآثار المدمرة للإعصار على سُبل العيش والبنية التحتية إلى تفاقم التحديات وتعميق الأزمة الإنسانية في المنطقة.

انخفاض مستويات المساعدة الإنسانية: على الرغم من أهمية المساعدات في تخفيض عدد السكان الضعفاء في اليمن، فقد استلزم انخفاض التمويل خفض مستويات المساعدة الغذائية الإنسانية. وبحلول نهاية فبراير 2024م، من المتوقع أن يتم توزيع المساعدات الغذائية على حوالي 3.5 مليون شخص، ولكن مع انخفاض كبير في السبل الغذائية التي تلي في المائة فقط من متطلبات السعرات الحرارية اليومية الموصى بها للأسرة. وحتى وقت التحليل في أكتوبر 2023م، تم تمويل الاستجابة الإنسانية الوطنية بنسبة 34% فقط، في حين لم يتم تقديم تعهدات كبيرة من الجهات المانحة للربع الأخير من العام؛ وبالتالي لم يتم توقع أي زيادات في التمويل خلال فترة التوقعات. ومن المرجح أن يؤدي هذا الوضع إلى جانب محدودة فرص كسب العيش بين الأسر الضعيفة وأشدّها معاناة من انعدام الأمن الغذائي إلى تفاقم فجوات الاستهلاك الغذائي التي تفوق المتوسط بالفعل.

الصراع: برغم انتهاء الهدنة الرسمية في أكتوبر 2022م، لا تزال الهدنة غير الرسمية قائمة. ومن المرجح أن يستمر الاستقرار النسبي الحالي حتى فبراير 2024م، مما يسمح للمدنيين، وخاصة أولئك البعيدين عن الخطوط الأمامية، بالعمل على كسب العيش بدرجة أكبر مما كان عليه عندما كان الصراع أكثر نشاطاً. ولا تزال حوادث الصراع والوفيات منخفضة بشكل كبير، حيث وصلت الأعمال العدائية إلى أدنى مستوى لها منذ نهاية الهدنة الرسمية في أكتوبر 2022م. ومع ذلك، استمرت جيوب من القتال المتقطع والقصف والنزوح، وإن كانت بمستويات منخفضة مقارنة بفترة ما قبل الهدنة، في الجبهات الرئيسية في محافظات تعز ومأرب وأجزاء من الجوف ولحج وشبوة والضالع والحديدة. وما تزال هذه الحدود الداخلية بين مناطق مختلفة من السيطرة السياسية والعسكرية تقطع الوصول إلى الطرق وتحد من السفر البري، وتبترد المدنيين، وتعطل سُبل العيش والخدمات العامة الأساسية، وتزيد من طول سلسلة التوريد وتعقيدها، مما يؤدي إلى تفاقم مواطن الضعف الموجودة مسبقاً. ومع ذلك، فإن التأثير على انعدام الأمن الغذائي أقل مقارنة بفترة ما قبل الهدنة لعام 2022م.

النزوح: تزامناً مع تحسن الوضع الأمني، انخفضت مستويات النزوح الجديد الناجم عن الصراع في مناطق الجبهات في مأرب والحديدة وشبوة وتعز والضالع طوال عام 2023م. ويُعد انخفاض النزوح أمر إيجابي لإعادة تأسيس واستئناف سُبل العيش. ومع ذلك، ما يزال وضع الأمن الغذائي للسكان النازحين حديثاً مقلّماً دون الحصول على المساعدات الإنسانية بينما لا تزال مناطق مثل مديريات مدينة مأرب وحريب في محافظة مأرب، وحيس في محافظة الحديدة هي المناطق ذات التركيز العالي من السكان النازحين.

الموسمية: من المتوقع أن يكون موسم الصيد موافياً في المناطق الساحلية، ومن المتوقع أن يوفر توافر بعض الحد الأدنى من مخزون الأسر من المحاصيل في المرتفعات الوسطى والمرتفعات الجنوبية راحة مؤقتة للأسر في هذه المناطق وأن يحسن الأمن الغذائي حتى فبراير 2024م.

الصورة 2: اتجاهات: التصنيف المرحلي المتكامل لانعدام الأمن الغذائي الحاد حسب المحافظة في المناطق الخاضعة لسلطة الحكومة اليمنية - السكان في المرحلة 3 أو أعلى (توقعات يونيو - ديسمبر 2023م مقابل تحديث توقعات أكتوبر 2023م - فبراير 2024م)



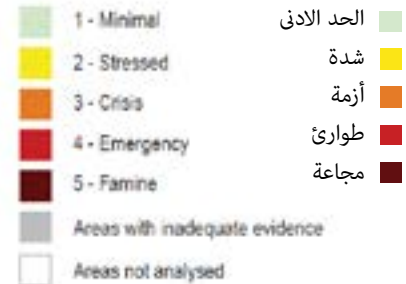


خريطة المتوقع لإنعدام الأمن الغذائي الحاد (أكتوبر 2023 – فبراير 2024)



ملاحظة: لا تعني الحدود والأسماء والتسميات المستخدمة في خرائط تحليل التصنيف المرحلي هذا تأييداً رسمياً أو قبولاً من قبل الأمم المتحدة أو الشركاء لها.

المفاتيح للخريطة
التصنيف المرحلي المتكامل لإنعدام الأمن الغذائي الحاد
تصنيف المراحل



Evidence Level
Medium **

الجدول السكاني المحدث لفترة التوقعات حسب المحافظة: أكتوبر 2023 – فبراير 2024 م

المحافظة	الإجمالي (عدد السكان)		المرحلة الأولى		المرحلة الثانية		المرحلة الثالثة		المرحلة الرابعة		المرحلة الثالثة وما فوق	
	2024	عدد السكان	%	عدد السكان	%	عدد السكان	%	عدد السكان	%	عدد السكان	%	
أبين	628,930	178,818	28%	174,383	28%	195,219	31%	80,509	13%	275,729	44%	
تعز	1,945,414	529,820	27%	481,651	25%	659,619	34%	274,324	14%	933,943	48%	
الجوف	118,380	35,514	30%	29,595	25%	29,595	25%	23,676	20%	53,271	45%	
الحديدة	172,888	34,578	20%	49,570	29%	60,511	35%	28,230	16%	88,741	51%	
حضر موت	1,741,215	483,163	28%	664,830	38%	535,516	31%	57,706	3%	593,222	34%	
شبوة	722,603	219,124	30%	212,020	29%	227,013	31%	64,446	9%	291,459	40%	
عدن	1,247,011	361,995	29%	411,248	33%	345,076	28%	128,692	10%	473,768	38%	
لحج	1,132,962	301,184	27%	295,893	26%	367,544	32%	168,341	15%	535,885	47%	
مأرب	1,624,050	342,731	21%	327,124	20%	632,856	39%	321,340	20%	954,196	59%	
المهرة	198,057	65,981	33%	60,408	31%	48,214	24%	23,454	12%	71,667	36%	
الضالع	506,618	117,690	23%	132,587	26%	152,808	30%	103,533	20%	256,341	51%	
سقطرى	75,474	26,416	35%	18,868	25%	26,416	35%	3,774	5%	30,190	40%	
الإجمالي	10,113,603	2,697,012	27%	2,858,178	28%	3,280,387	32%	1,278,025	13%	4,558,412	45%	

ملاحظة: لا يعكس عدد السكان في المرحلة 3+ بالضرورة إجمالي عدد السكان الذين يحتاجون إلى إجراء عاجل. وذلك لأن بعض الأسر قد تكون في المرحلة 2 أو حتى 1 ولكن فقط بسبب استلامها المساعدة، وبالتالي، قد يحتاجون إلى إجراء مستمر. وتعزى التناقضات الهامشية التي قد تنشأ في النسب المئوية الإجمالية للمجموع والمجموع الكلية إلى التقريب.



توصيات باتخاذ إجراءات

أولويات الإستجابة:

- **تعزيز السلام والاستقرار:** معالجة الأسباب الجذرية للصراع لتحقيق الاستقرار على المدى الطويل. وهذا أمر بالغ الأهمية لضمان بيئة خالية من الصراعات، والتي من شأنها أن تحفز الأنشطة الاقتصادية. كما ستسمح الجهود الجماعية للدعوة إلى تحقيق هدنة دائمة أو إتفاقية سلام وتسريع تحقيقها بإستئناف صادرات النفط والغاز لتعزيز الإيرادات الحكومية وتعزيز إقتصاد اليمن ودخل الأسرة بسرعة. وسيسمح ذلك بالتدفق المستمر للمساعدات الإنسانية والواردات من موانئ الدخول إلى أجزاء أخرى من البلاد بالإضافة إلى تشجيع السياسات الصديقة للأعمال وإزالة جميع الحواجز التجارية المحلية الجمركية وغير الجمركية.
- **السياسات المالية والنقدية:** دعم الشركاء الدوليين للحكومة اليمنية، وتقديم دعم أكبر للبنك المركزي اليمني، في تدابير تثبيت العملة المحلية والتخفيف من تداعيات انهيار قيمتها.
- **المساعدات الإنسانية على نطاق واسع:** لتلبية مستويات فورية وكبيرة من الاحتياجات، من الضروري مواصلة تسهيل تدفق المساعدات الإنسانية العاجلة المنقذة للحياة بشكل آمن وسريع ودون عوائق ودون انقطاع إلى من هم في أمس الحاجة إليها وحماية العاملين في المجال الإنساني والأصول. ويشمل ذلك توفير الموارد وتوفير حزمة أخلاقية من المساعدات الغذائية الإنسانية التي تستهدف الفئات الأكثر ضعفًا. وكذا حشد موارد مالية إضافية لدعم برامج المساعدات الغذائية الطارئة وتقديم الإغاثة الفورية للمجتمعات المتضررة. ونحث الجهات المانحة على إعادة ترتيب أولويات اليمن في مواجهة الاحتياجات المتزايدة وتوسيع نطاق الدعم لخطة الاستجابة الإنسانية لليمن لعام 2024م. يمكن أن يكون انخفاض المساعدات الإنسانية على خلفية تفاقم انعدام الأمن الغذائي ضارًا ويعكس المكاسب التي تحققت في تجنب فجوات الاستهلاك الغذائي واسعة الانتشار.
- **دعم سبل العيش التكميلية والمتكاملة:** كاستراتيجية طويلة الأجل ومستدامة، لا يمكن المبالغة في التأكيد على الحاجة إلى توسيع نطاق دعم سبل العيش وبرامج الحماية الاجتماعية. ومن الأهمية بمكان دعم المجتمعات الضعيفة لإعادة بناء سبل عيشها واستعادة مصادر الدخل المستدامة. وكذا تخصيص الموارد للمبادرات التي تبني القدرة على الصمود بين المجتمعات، بما فيها تحسين الممارسات الزراعية، وتنويع سبل العيش، وتعزيز شبكات الأمان الاجتماعي. وتتطلب الاستدامة على المدى الطويل استثمارات في الزراعة الذكية مناخيًا وأنظمة الري وتنمية المهارات. وإلى جانب توسيع نطاق الدعم الطارئ قصير الأجل، تتطلب الاستراتيجية طويلة الأجل والمستدامة تسخير العلاقة بين محور العمل الإنساني والتنموي والسلام. وهذا يعني الاستثمار في برامج متكاملة لا تلبي الاحتياجات الفورية فحسب، بل تعزز أيضًا القدرة على الصمود، وتقوي الحكم المحلي، وتشجع على حل الصراعات بالوسائل السلمية. ومن خلال بناء حلول دائمة من خلال هذا المحور، سيتم تمكين المجتمعات الضعيفة من إعادة بناء سبل عيشها، واستعادة مصادر الدخل المستدامة، وكسر دورة الاعتماد على المساعدات الطارئة.
- **تعزيز شبكات الأمان الاجتماعي:** إنشاء شبكات أمان - مثل برامج التحويلات النقدية أو القسائم الغذائية - لمساعدة السكان الأكثر ضعفًا على تلبية احتياجاتهم الغذائية والتغذوية الأساسية، وغيرها من الاحتياجات غير الغذائية. وستركز هذه البرامج على توفير المساعدات النقدية/الغذائية للأسر الفقيرة التي تفي بمعايير محددة، وتنفيذ المشاريع التي تهدف إلى توليد فرص عمل، أو تؤدي إلى ملكية الأصول أو توفير الخدمات الاجتماعية الأساسية، ودعم الأنشطة الإنتاجية في مجالات الزراعة أو الثروة السمكية من بين أمور أخرى.
- **دعم الأسواق والتجارة المحلية:** تسهيل انتعاش واستقرار السوق المحلية من خلال الحد من القيود التجارية وتعزيز ممارسات التجارة الآمنة والعادلة. كما يمكن أن يساعد ذلك في إنعاش الاقتصادات المحلية وتحسين الوصول إلى الغذاء وتوليد فرص مدرة للدخل للسكان.
- **تعزيز أنظمة الإنذار المبكر والتأهب لأثار تغير المناخ:** تشير الدروس المستفادة من تأثيرات إعصار تيج الذي حدث مؤخرًا إلى ضعف أنظمة الإنذار المبكر والتأهب للكوارث؛ وهو الأمر الذي يستدعي بذل جهود جماعية من قبل كل من الجهات الفاعلة الحكومية وغير الحكومية لتعزيز أنظمة الإنذار المبكر والتأهب للكوارث الموجودة لتجنب الصدمات المستقبلية المتعلقة بالمناخ.

عوامل الخطر التي يجب مراقبتها:

- من المحتمل أن يتطور تصعيد الأعمال العدائية بين إسرائيل وفلسطين إلى أزمة طويلة وأ/أو إقليمية - مما قد يعطل عملية السلام في اليمن وأسواق النفط العالمية وسلاسل التوريد البحرية الرئيسية، خصوصًا في البحر الأحمر.
- على الرغم من الهدوء النسبي في الوضع الأمني الداخلي، فإن التوترات الجيوسياسية المتزايدة والاستهداف المتزايد لسفن الشحن في البحر الأحمر يمكن أن يؤدي إلى تفاقم مخاطر انعدام الأمن الغذائي، وبالتالي ينبيء برصدها. إن استمرار تعطل التدفق التجاري في البحر الأحمر يمكن أن يقلل من الواردات الغذائية إلى الموانئ اليمنية، ويزيد من تكلفة الواردات بسبب ارتفاع أقساط التأمين ويزيد من أسعار المواد الغذائية وغير الغذائية الأساسية ويقلل من القوة الشرائية للأسر.
- في حالة عدم اكتمال المفاوضات، هناك مخاوف من تصاعد التوترات في مناطق الجبهات ويجب مراقبتها بانتظام.
- يجب مراقبة سعر الصرف بين العملة المحلية (الريال اليمني والدولار الأمريكي) عن كثب في ضوء نقص العملة الصعبة.
- ينبغي مراقبة المزيد من الانخفاض في مستويات التمويل الإنساني بسبب التنافس على الموارد من أجل التصدي للحروب بين إسرائيل وحماس وروسيا وأوكرانيا وغيرها من بلدان الأزمات الناشئة.

شركاء التصنيف المرحلي المتكامل





الملحق 1: الجدول السكاني المحدث لفترة التوقعات حسب المديرية: أكتوبر 2023 – فبراير 2024م

المحافظة	المديرية	مجموع السكان الإجمالي	المرحلة الأولى		المرحلة الثانية		المرحلة الثالثة		المرحلة الرابعة		مرحلة للمنطقة	المرحلة الثالثة وما فوق		
			%	#	%	#	%	#	%	#		%	#	
أبين	المخند	39,083	30%	11,725	25%	9,771	35%	13,679	10%	3,908	3	45%	17,587	
	مودية	51,081	30%	15,324	25%	12,770	35%	17,878	10%	5,108	3	45%	22,986	
	جيشان	22,013	25%	5,503	20%	4,403	40%	8,805	15%	3,302	3	55%	12,107	
	لودر	106,805	30%	32,041	30%	32,041	30%	32,041	10%	10,680	3	40%	42,722	
	سياح	25,543	35%	8,940	35%	8,940	25%	6,386	5%	1,277	3	30%	7,663	
	رصد	79,793	35%	27,928	30%	23,938	30%	23,938	5%	3,990	3	35%	27,928	
	سرار	22,161	30%	6,648	30%	6,648	35%	7,756	5%	1,108	3	40%	8,864	
	الوضع	35,062	20%	7,012	40%	14,025	30%	10,519	10%	3,506	3	40%	14,025	
	أحور	36,963	30%	11,089	25%	9,241	30%	11,089	15%	5,545	3	45%	16,634	
	زنجبار	41,649	25%	10,412	25%	10,412	30%	12,495	20%	8,330	4	50%	20,825	
	خنفر	168,776	25%	42,194	25%	42,194	30%	50,633	20%	33,755	4	50%	84,388	
تعز	المخاء	73,399	20%	14,680	30%	22,020	35%	25,690	15%	11,010	3	50%	36,699	
	نياب	29,350	30%	8,805	25%	7,338	30%	8,805	15%	4,403	3	45%	13,208	
	موزع	30,573	25%	7,643	25%	7,643	30%	9,172	20%	6,115	4	50%	15,287	
	جبل حبشي	160,654	20%	32,131	30%	48,196	35%	56,229	15%	24,098	3	50%	80,327	
	مشرعة وحنان	35,361	30%	10,608	25%	8,840	30%	10,608	15%	5,304	3	45%	15,913	
	صنبر الموادم	152,015	30%	45,604	20%	30,403	35%	53,205	15%	22,802	3	50%	76,007	
	المسراخ	123,680	30%	37,104	25%	30,920	35%	43,288	10%	12,368	3	45%	55,656	
	الصلو	65,661	20%	13,132	25%	16,415	40%	26,264	15%	9,849	3	55%	36,114	
	الشماليتين	268,661	25%	67,165	25%	67,165	35%	94,031	15%	40,299	3	50%	134,330	
	الوازعية	4,508	40%	1,803	15%	676	30%	1,352	15%	676	3	45%	2,028	
	المظفر	238,165	30%	71,450	25%	59,541	35%	83,358	10%	23,817	3	45%	107,174	
	القاهرة	204,934	30%	61,480	30%	61,480	30%	61,480	10%	20,493	3	40%	81,974	
	صالة	188,348	30%	56,504	20%	37,670	35%	65,922	15%	28,252	3	50%	94,174	
	المعافر	186,442	25%	46,611	25%	46,611	30%	55,933	20%	37,288	4	50%	93,221	
	المواسط	183,662	30%	55,099	20%	36,732	35%	64,282	15%	27,549	3	50%	91,831	
	الجوف	خب والشعف	118,380	30%	35,514	25%	29,595	25%	29,595	20%	23,676	4	45%	53,271
		حيس	45,931	20%	9,186	25%	11,483	35%	16,076	20%	9,186	4	55%	25,262
الحديدة	الخوخة	126,957	20%	25,391	30%	38,087	35%	44,435	15%	19,044	3	50%	63,479	



المرحلة الثالثة وما فوق		مرحلة للمنطقة	المرحلة الرابعة		المرحلة الثالثة		المرحلة الثانية		المرحلة الأولى		مجموع السكان الإجمالي	المديرية	المحافظة
%	#		%	#	%	#	%	#	%	#			
25%	2,849	3	0%	-	25%	2,849	30%	3,419	45%	5,128	11,396	رماء	حضرموت
40%	3,334	3	5%	417	35%	2,918	35%	2,918	25%	2,084	8,336	ثمود	
25%	929	3	0%	-	25%	929	45%	1,672	30%	1,114	3,715	الفق	
25%	1,142	3	5%	228	20%	914	45%	2,056	30%	1,370	4,568	زمنخ ومنوخ	
20%	863	3	0%	-	20%	863	45%	1,943	35%	1,511	4,317	حجر الصيعر	
30%	6,512	3	0%	-	30%	6,512	45%	9,768	25%	5,427	21,707	العير	
35%	39,072	3	0%	-	35%	39,072	45%	50,235	20%	22,327	111,634	القطن	
40%	34,173	3	5%	4,272	35%	29,901	40%	34,173	20%	17,086	85,432	ثنيام	
25%	10,319	3	0%	-	25%	10,319	45%	18,575	30%	12,383	41,277	سأه	
25%	50,079	3	0%	-	25%	50,079	45%	90,142	30%	60,095	200,315	سئون	
40%	70,798	3	5%	8,850	35%	61,949	30%	53,099	30%	53,099	176,996	تريم	
45%	9,750	3	10%	2,167	35%	7,584	30%	6,500	25%	5,417	21,668	السوم	
45%	34,482	3	10%	7,663	35%	26,820	30%	22,988	25%	19,157	76,627	برصدة وقصيعر	
40%	16,238	3	5%	2,030	35%	14,208	30%	12,179	30%	12,179	40,595	الديس	
40%	52,352	3	10%	13,088	30%	39,264	40%	52,352	20%	26,176	130,881	الشحر	
50%	23,733	3	15%	7,120	35%	16,613	25%	11,866	25%	11,866	47,466	غبل بن يمين	
30%	25,669	3	0%	-	30%	25,669	35%	29,948	35%	29,948	85,565	غبل بلوزير	
25%	18,978	3	0%	-	25%	18,978	40%	30,364	35%	26,569	75,910	دوعن	
25%	12,341	3	0%	-	25%	12,341	45%	22,213	30%	14,809	49,363	وادي العين	
35%	5,162	3	0%	-	35%	5,162	35%	5,162	30%	4,424	14,748	رخيه	
25%	8,638	3	0%	-	25%	8,638	45%	15,548	30%	10,365	34,551	ععد	
40%	12,533	3	5%	1,567	35%	10,966	35%	10,966	25%	7,833	31,332	الضليعه	
35%	5,923	3	5%	846	30%	5,077	40%	6,770	25%	4,231	16,924	بيعت	
55%	24,282	3	15%	6,622	40%	17,660	20%	8,830	25%	11,037	44,149	حجر	
40%	10,822	3	5%	1,353	35%	9,470	35%	9,470	25%	6,764	27,056	بروم ميفع	
35%	10,388	3	5%	1,484	30%	8,904	35%	10,388	30%	8,904	29,681	المكلا	
30%	93,646	3	0%	-	30%	93,646	40%	124,861	30%	93,646	312,152	منبنة المكلا	
25%	8,214	3	0%	-	25%	8,214	50%	16,427	25%	8,214	32,854	حريضة	
50%	7,633	4	20%	3,053	30%	4,580	25%	3,816	25%	3,816	15,265	دهر	شبوقة
50%	7,297	3	15%	2,189	35%	5,108	25%	3,648	25%	3,648	14,593	الطلع	
35%	7,954	3	5%	1,136	30%	6,818	35%	7,954	30%	6,818	22,727	عردان	
30%	4,691	3	0%	-	30%	4,691	30%	4,691	40%	6,255	15,638	عرماء	



المرحلة الثالثة وما فوق		مرحلة المنطقة	المرحلة الرابعة		المرحلة الثانية		المرحلة الثانية		المرحلة الأولى		جموع السكان الإجمالي	المديرية	المحافظة
%	#		%	#	%	#	%	#	%	#			
35%	16,972	3	5%	2,425	30%	14,548	25%	12,123	40%	19,397	48,492	عسيلان	شبيوة
35%	11,914	3	5%	1,702	30%	10,212	25%	8,510	40%	13,616	34,039	عين	
45%	32,570	3	10%	7,238	35%	25,332	25%	18,094	30%	21,713	72,377	بيحان	
65%	32,154	4	25%	12,367	40%	19,787	25%	12,367	10%	4,947	49,468	مرخة العليا	
30%	18,150	3	0%	-	30%	18,150	35%	21,175	35%	21,175	60,500	مرخة السفلى	
55%	35,671	3	15%	9,728	40%	25,943	20%	12,971	25%	16,214	64,857	نصاب	
50%	10,036	4	20%	4,014	30%	6,022	30%	6,022	20%	4,014	20,072	حطيب	
35%	16,116	3	5%	2,302	30%	13,813	40%	18,418	25%	11,511	46,044	الصعيد	
30%	23,849	3	5%	3,975	25%	19,874	35%	27,824	35%	27,824	79,498	عق	
25%	11,530	3	5%	2,306	20%	9,224	40%	18,448	35%	16,142	46,120	حبان	
30%	12,957	3	0%	-	30%	12,957	35%	15,117	35%	15,117	43,190	الروضنة	
50%	30,380	3	15%	9,114	35%	21,266	20%	12,152	30%	18,228	60,761	ميفعة	
40%	11,585	3	10%	2,896	30%	8,688	30%	8,688	30%	8,688	28,961	رضوم	
50%	98,810	4	20%	39,524	30%	59,286	25%	49,405	25%	49,405	197,621	دار سعد	عدن
40%	87,252	3	10%	21,813	30%	65,439	30%	65,439	30%	65,439	218,129	الشيخ عثمان	
40%	85,475	3	10%	21,369	30%	64,106	35%	74,790	25%	53,422	213,686	المنصورة	
45%	69,227	3	10%	15,384	35%	53,843	30%	46,151	25%	38,459	153,838	البريقة	
20%	21,887	3	0%	-	20%	21,887	45%	49,246	35%	38,303	109,437	التواهي	
30%	30,817	3	10%	10,272	20%	20,544	40%	41,089	30%	30,817	102,722	المعلا	
30%	46,511	3	10%	15,504	20%	31,008	30%	46,511	40%	62,015	155,038	كربنر صيرة	
35%	33,789	3	5%	4,827	30%	28,962	40%	38,616	25%	24,135	96,541	خور مكسر	
45%	38,380	3	15%	12,793	30%	25,587	20%	17,058	35%	29,851	85,289	الحد	لحج
35%	40,694	3	5%	5,813	30%	34,881	25%	29,067	40%	46,508	116,269	ياقع	
30%	17,918	3	5%	2,986	25%	14,931	30%	17,918	40%	23,890	59,725	المفلحي	
45%	26,458	3	15%	8,819	30%	17,639	30%	17,639	25%	14,699	58,795	بهر	
45%	29,577	3	15%	9,859	30%	19,718	25%	16,432	30%	19,718	65,727	حبييل جبر	
45%	19,701	3	15%	6,567	30%	13,134	35%	15,323	20%	8,756	43,781	حالمين	
40%	28,238	3	10%	7,059	30%	21,178	35%	24,708	25%	17,649	70,594	ردفان	
40%	17,459	3	15%	6,547	25%	10,912	40%	17,459	20%	8,729	43,647	الملاح	



المرحلة الثالثة وما فوق		مرحلة للمنطقة	المرحلة الرابعة		المرحلة الثالثة		المرحلة الثانية		المرحلة الأولى		مجموع السكان الإجمالي	المديرية	المحافظة
%	#		%	#	%	#	%	#	%	#			
55%	20,432	4	20%	7,430	35%	13,002	30%	11,145	15%	5,572	37,149	المسيير	لحج
55%	71,914	4	20%	26,151	35%	45,763	20%	26,151	25%	32,688	130,753	القيبة	
55%	40,481	4	20%	14,720	35%	25,761	20%	14,720	25%	18,400	73,602	طور الباحة	
45%	39,043	3	15%	13,014	30%	26,029	25%	21,691	30%	26,029	86,763	المقاطرة	
55%	38,276	3	15%	10,439	40%	27,837	30%	20,878	15%	10,439	69,592	المضاربة والعاره	
60%	25,353	3	15%	6,338	45%	19,015	20%	8,451	20%	8,451	42,255	الحوطة	
55%	81,962	4	20%	29,804	35%	52,158	25%	37,255	20%	29,804	149,022	ثين	
30%	6,941	3	5%	1,157	25%	5,784	30%	6,941	40%	9,254	23,136	رغوان	مأرب
50%	66,467	4	20%	26,587	30%	39,880	20%	26,587	30%	39,880	132,933	حريب	
60%	691,052	4	20%	230,351	40%	460,701	20%	230,351	20%	230,351	1,151,753	مدينة مأرب	
60%	189,737	4	20%	63,246	40%	126,491	20%	63,246	20%	63,246	316,229	مأرب	
35%	3,195	3	0%	-	35%	3,195	35%	3,195	30%	2,739	9,129	ثحن	المهرة
35%	2,114	3	0%	-	35%	2,114	30%	1,812	35%	2,114	6,039	حات	
35%	3,945	3	5%	564	30%	3,382	30%	3,382	35%	3,945	11,272	حوف	
40%	27,048	4	20%	13,524	20%	13,524	30%	20,286	30%	20,286	67,621	الغضفة	
35%	3,724	3	10%	1,064	25%	2,660	25%	2,660	40%	4,257	10,641	منعر	
30%	6,248	3	5%	1,041	25%	5,207	35%	7,290	35%	7,290	20,827	المسيلة	
30%	7,421	3	5%	1,237	25%	6,184	35%	8,658	35%	8,658	24,737	سيحوت	
30%	7,069	3	5%	1,178	25%	5,891	30%	7,069	40%	9,425	23,563	قشن	
45%	10,902	4	20%	4,845	25%	6,057	25%	6,057	30%	7,268	24,227	حصوين	
50%	67,747	4	20%	27,099	30%	40,648	25%	33,874	25%	33,874	135,494	قطعية	
40%	29,114	3	15%	10,918	25%	18,196	35%	25,475	25%	18,196	72,785	التعيب	الضالع
35%	23,222	3	15%	9,952	20%	13,270	35%	23,222	30%	19,905	66,350	الحصين	
65%	72,129	4	25%	27,742	40%	44,387	20%	22,194	15%	16,645	110,968	الضالع	
50%	24,330	4	20%	9,732	30%	14,598	20%	9,732	30%	14,598	48,660	جحاف	
55%	39,799	4	25%	18,090	30%	21,708	25%	18,090	20%	14,472	72,361	الأزارق	
40%	23,659	3	5%	2,957	35%	20,701	25%	14,787	35%	20,701	59,147	حديبو	
40%	6,531	3	5%	816	35%	5,714	25%	4,082	35%	5,714	16,327	فلسية وعبدالكوري	سقري
45	4,558,412		13	1,278,025	32	3,280,387	28	2,858,178	27	2,697,012	10,113,603	الإجمالي العام	