



République Démocratique Du Congo
CLUSTER SÉCURITÉ
ALIMENTAIRE

Suggestions pour faciliter la réunion

1. Ne pas utiliser la vidéo



2. Garder le micro en mute (muet)



3. Remplir votre nom ainsi que votre organisation dans la liste de présence en cliquant sur le lien qui se trouve dans le chat



4. Si questions / commentaires, le signaler dans le chat box. A la fin de chaque présentation, le modérateur vous donnera la parole. Soyez succincts



Cluster National

Réunion mensuelle du 29/06/2023



Photo: Daouda Guirou/WFP



Agenda – Ordre du jour

1. Stratégie de réponse Scale Up du Cluster Sécurité Alimentaire
2. Stratégie de réponse Scale Up du PAM
3. Activités du Cluster Sécurité Alimentaire
 - Révision des guidelines/ MEB
 - IPC Chronique
 - IPC Aigue
 - Stratégie AAP/PSEA
4. Divers
 - Informations Fewsnat





01 – Stratégie de réponse Scale Up du Cluster Sécurité Alimentaire





L'APPROCHE SCALE UP DU CSA

JUL-DEC 2023



FOOD SECURITY
CLUSTER



Vision

La vision du Cluster (FSC) est que les populations touchées par la crise aient accès à une quantité suffisante de nourriture saine et appropriée, directement ou par leurs propres moyens, de manière sûre, digne et durable pendant qu'elles sont touchées par la crise.



Mission

Les objectifs du CSA sont les suivants:

- Une analyse solide de la sécurité alimentaire est entreprise pour soutenir la prise de décision
- Une assistance alimentaire cohérente, opportune, sûre et digne est fournie par tous les partenaires
- L'assistance alimentaire aux plus vulnérables est mise à profit pour promouvoir l'action et la réponse précoces et la résilience, et est donc correctement intégrée aux activités liées aux moyens de subsistance
- Les interventions en sécurité alimentaire sont correctement intégrées et complémentaires avec d'autres secteurs pertinents tels que la nutrition, l'eau, l'assainissement et l'hygiène (WASH) et la santé

Piliers





Comment mesurer le succès du Scale Up



- Augmentation du # de bénéficiaires Atteint*
- Rapidité de la réponse
- Qualité de la réponse: qualité des aliments, adéquation de la modalité, ciblage
- Couverture (géographique, adéquation de paquet d'assistance)
- Intégration de la protection
- AAP & Ne pas nuire
-

Résultat 2

Pro-actively steer the coordination of the food security response

Focus 1:

Veiller à ce que les normes minimales d'assistance alimentaire soient respectées : panier alimentaire, qualité des aliments, couverture, acceptation culturelle des produits

Focus 2:

Piloter de manière proactive la coordination des réponses et orienter le consensus autour de questions techniques telles que le ciblage, le panier alimentaire, l'harmonisation de la valeur des transferts monétaires et les modalités de livraison.

Focus 3:

Promouvoir l'intégration de l'aide alimentaire avec l'agriculture, les moyens de subsistance et les interventions de résilience et d'autres interventions sectorielles. Traduire les opportunités en une planification conjointe multisectorielle et intégrée.

Improve M&E systems & accountability to enhance program quality

Résultat 3

Focus 1:

Améliorer le suivi et la performance des réponses:

- Passage aux 5 W mensuels;
- Fournir une analyse mensuelle des écarts
- Augmenter le suivi de terrain pour assurer la redevabilité
-

Focus 2:

Surveiller et gérer les risques opérationnels, identifier des solutions consensuelles : Ne pas nuire, sensibilité aux conflits, accès, couverture : répartition géographique

Focus 3:

Assurer la responsabilisation envers les populations touchées.

Plaidoyer à grande échelle, Mobilisation de ressource

Résultat 4

Focus 1:

Renforcer la communication s et le plaidoyer sur les gaps, défis, succès

Focus 2:

Renforcer la participation active aux travaux des organes étatiques et subsidiaires (ICN, HCT, COHP)



Transversal

- **Partenariat et renforcement des capacités**

- Pousser à la localisation dans la réponse
- Renforcer les capacités des partenaires en matière de normes FSC, AAP, PSEA et ciblage

- **Programmation sûre et VBG**

- **Renforcer les capacités sur le GBV**
- Intégrer PSEA dans la réponse
- Solutions combustibles de cuisson

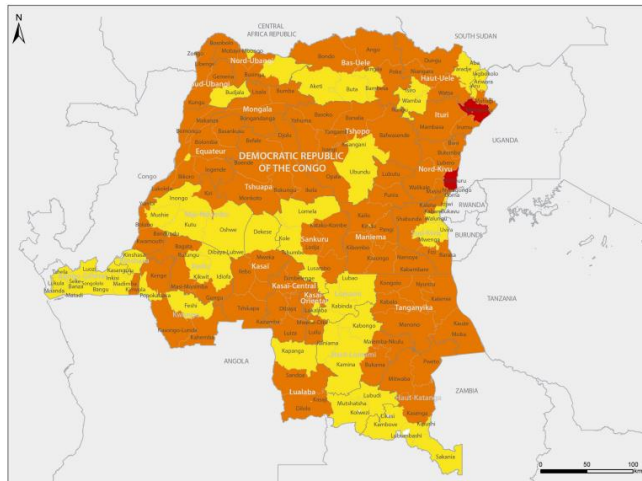
- **Environnement**

Planifier une intervention respectueuse de l'environnement

Severity Phases: Disaggregating IPC data to the Health zone level

IPC Revision

Acute Food Insecurity Map Projection Update | January - June 2023



Key for the Map
IPC Acute Food Insecurity
Phase Classification

(mapped Phase represents
highest severity affecting at
least 20% of the population)



Evidence Level
** Medium

IPC Revision (April 2023)

- **25,8 M** (25%) en IPC Phase 3+ de l'IPC, dont 3,38 millions (3%) en phase d'urgence (Phase 4)
- **2 territoires** en IPC phase 4 (Djugu and Rutshuru)

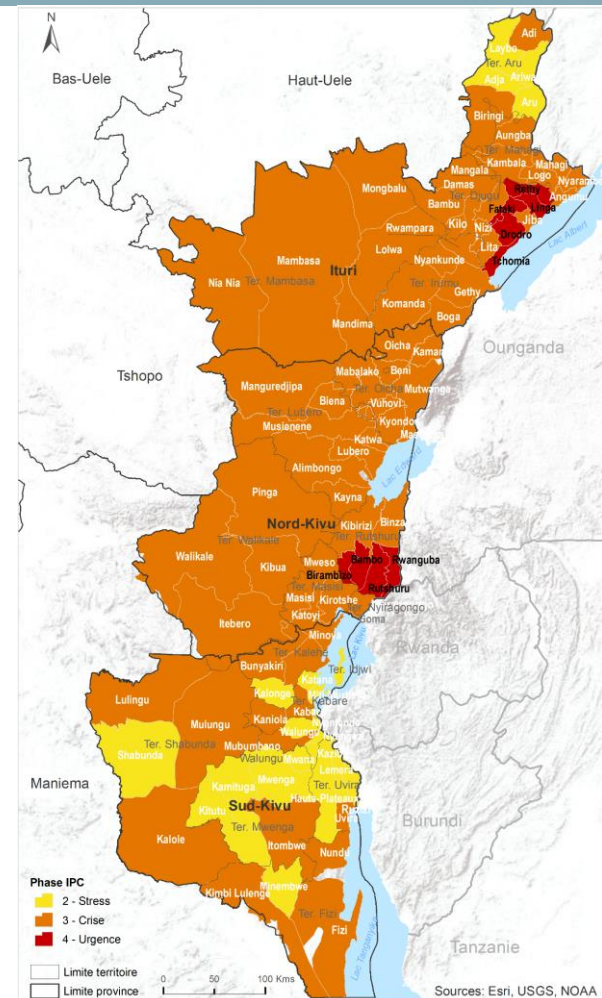
+ 1,3 M personnes en Insécurité Alimentaire
+ 500K personnes en Phase 4



**Désagregation par ZS basée sur
les indicateurs de sévérité au
niveau ZS**

9 zones en *Severité 4*:

- **Drodro**
- **Fataki**
- **Linga**
- **Rethy**
- **Tchomia**
- **Bambo**
- **Birambizo**
- **Rutshuru**
- **Rwanguba**



Phase IPC



□ Limite territoire
□ Limite province

Sources: Esri, USGS, NOAA

Methodologie pour le ciblage du Scale Up

Cible Scale Up

5.459.725 Bénéficiaires (OS1)

2.183.890 Bénéficiaires (OS2)

METHODOLOGIE

PIN= MAX au niveau ZS entre le nombre de personnes en IPC 3+ (dernière révision IPC) et les derniers chiffres de déplacements (source: CMP)

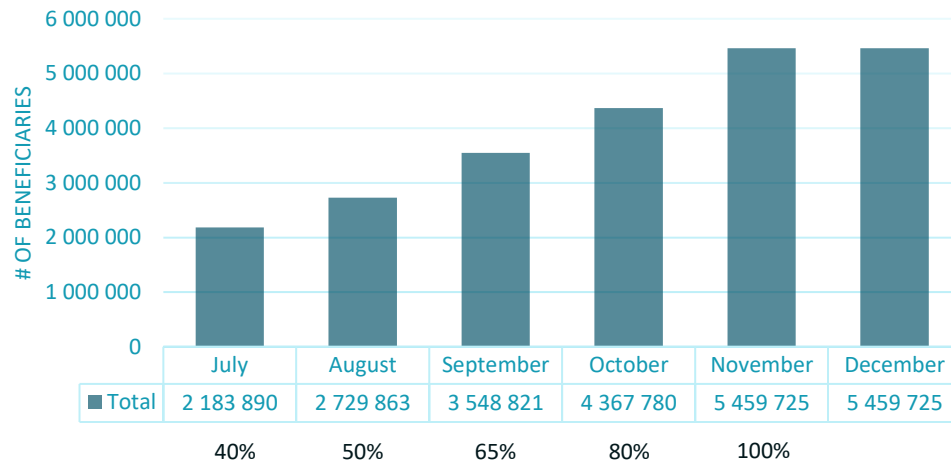
Réévaluation des phases de sévérité des ZS basée sur les phases IPC des territoires et les jugements de experts.

CIBLE OS1= 100% du PIN pour les ZS en phases de sévérité 4 et 70% pour les ZS en phase 3.

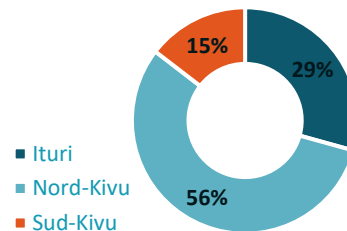
CIBLE OS2: 40% OS1

Cible évolutive: 40% de la cible au mois 1, puis 50%, 65%, 80%, 100%

CIBLE SCALE UP (JUILLET-DECEMBRE 2023)



Cible par Province



	Cible
Ituri	1 599 958
Nord-Kivu	3 064 395
Sud-Kivu	795 372
Grand Total	5 459 725

Budget

Entre 790.3M et 1B USD

**81% OS1
18% OS2**

Collecte des données des 5W mensuelles:

- A partir de Juillet: collecte des données mensuelles (en priorité sur les provinces concernées par le Scale Up: Ituri, NK, SK)
- Informations collectées:
 - ❖ # de bénéficiaires atteints depuis le début de l'année 2023
 - ❖ # de bénéficiaires atteints chaque mois
- Lancement de la collecte du T2 2023 (Deadline: **10 Juillet**):
 - ❖ Intégration de colonnes mensuelles permettant de rapporter le nombre de bénéficiaires atteints chaque mois de Janvier à Juin (non-cumulatif)
 - ❖ [Questionnaire 5W mensuel](#)

T2 2023

Bénéficiaires atteints par mois					
Janvier	Février	Mars	Avril	Mai	Juin

A partir de Juillet 2023

Total de personnes touchées*	Total des personnes atteintes durant le mois en cours
0	



02 – Stratégie de réponse Scale Up du PAM





SCALE UP – STRATÉGIE DU PAM

Réunion nationale du Cluster Sécurité Alimentaire

Date: 29/06/2023



World Food Programme

SAVING
LIVES
CHANGING
LIVES



CONTENTS

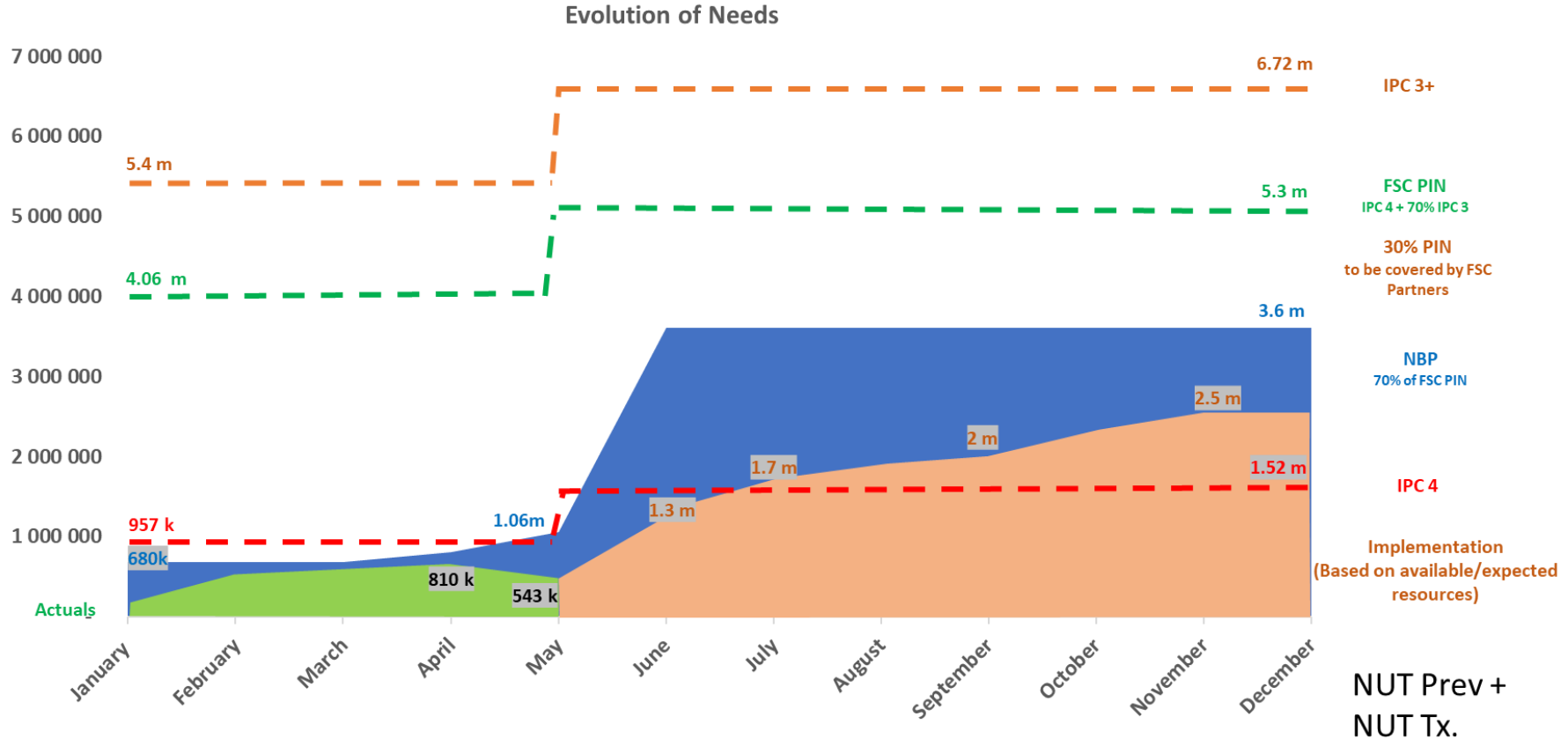
- **Pourquoi passer à l'échelle ?**
- **Le plan du PAM par rapport le cible de Cluster SECAL**
- **Stratégie du PAM - Comment ?**



AUGMENTER NOTRE RÉPONSE – POURQUOI ?

1. NIVEAU EXTRÊME DE BESOINS (répond clairement à tous les critères d'extension de l'entreprise)
2. S'assurer que toutes les ressources et capacités sont en place pour mettre en œuvre et relever les défis
3. Les ressources sont très faibles
4. Tensions locales accrues
5. Difficultés d'accès complexes
6. Problèmes de protection importants dans le sites
7. Coordination avec les partenaires des Nations unies et les partenaires coopérants et capacité de ces derniers

PEOPLE IN NEED, NEEDS-BASED PLAN AND SCALE UP PLAN





WFP STRATEGY – HOW?

1. Plan d'assistance à plus long terme pour les populations prioritaires
2. Mobilisation des ressources pour la mise à l'échelle
3. Mieux cibler et prioriser l'aide
4. Améliorer la flexibilité des modalités
5. Améliorer la stratégie de gestion de l'identification des bénéficiaires
6. Optimiser les partenariats et la gestion de l'information
7. L'examen des risques liés au scale up et de la mise en œuvre de mesures d'atténuation.
8. Optimiser le suivi et Evaluation surtout pour les provinces de mise à l'échelle.



Merci



03 – Activités du Cluster Sécurité Alimentaire





a) Mise à jour Guidelines/MEB





Présentation processus révision MEB en RDC

Contexte

Les évaluations post distribution (PDM) effectuées dans le pays confirment que le CASH reste une modalité efficace pour l'accès à la nourriture et par ailleurs permet un meilleur pouvoir de décision aux familles qui en bénéficient. Dans l'ensemble, l'utilisation du cash donne de la dignité aux familles récipiendaires.

Ce pour cela

Les lignes directrices du cluster sécurité alimentaire mettent un accent particulier sur la démarche à suivre lors de réponses ou interventions nécessitant de approches monétaires ou mixtes, et dans plusieurs hubs la gestion de Cash working groups est confiée aux coordonnateurs du Cluster SECAL



Objectif

Collecter auprès des partenaires du Cluster au niveau nationales les pratiques en matière de transfert monétaires.

Proposer une approche de révision des couts unitaires vivre et cash du cluster sur la base des données collectées et des scénarios d'évolution des prix

Analyser l'évolution des prix des denrées de base entrant dans la composition du panier alimentaire dans tout le pays en exploitant les données de marché disponible. Ces données doivent être désagrégé par province pour permettre la dynamique du MEB dans tout le pays



Cause de la révision de MEB

Augmentation des prix
des
produits dans l'ensemble
du territoire de la RDC

La crise que connaît la
région de l'est avec des
déplacements importants
de population aux n ord
kivu et Ituri

Variation de taux de
change fait grimper les
prix dans le pays.

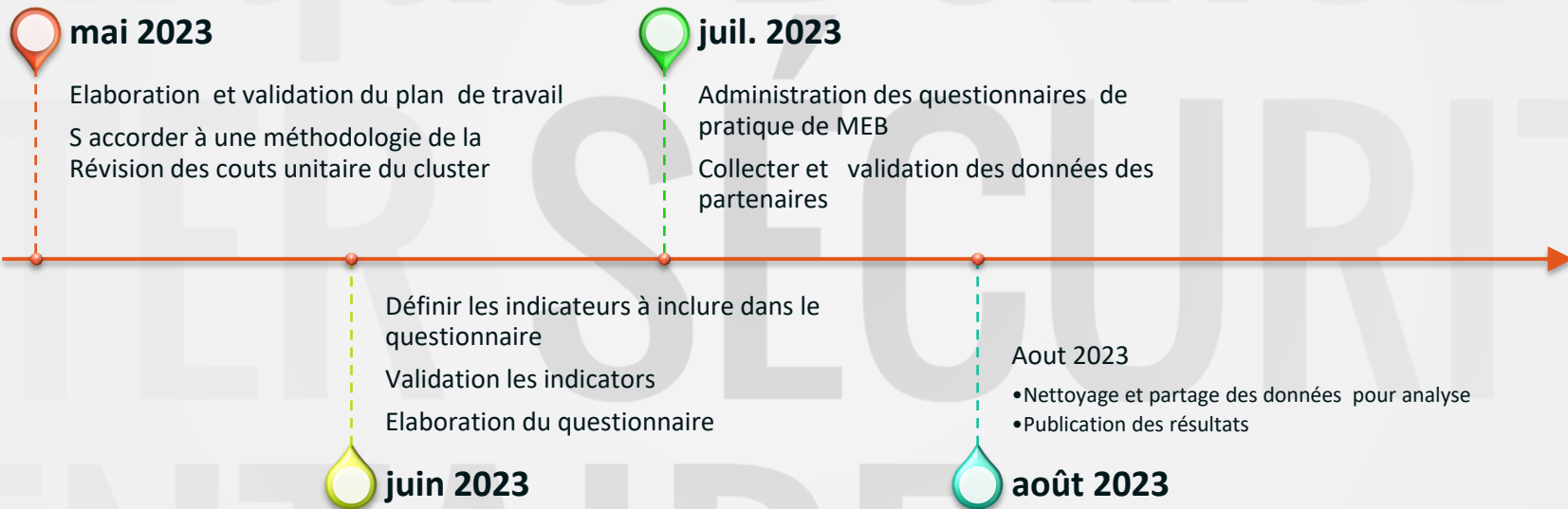


Importance de réviser le MEB

Ajustement de la valeur
transfert aux bénéficiaires

Révision des couts unitaires du
FSC

Processus de révision





b) IPC Chronique



Cadre intégré de classification de l'insécurité alimentaire chronique (IPC Chronique)

IPC Global Partners



IPC Funding Partners



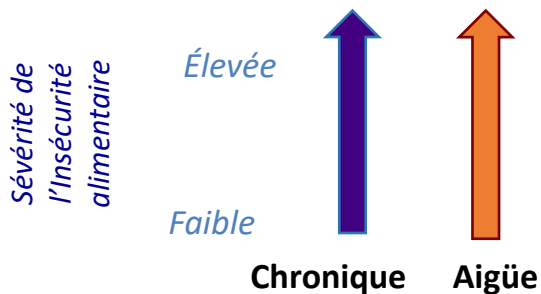
Qu'est-ce que l'IPC?



Un ensemble de protocoles permettant de **classifier la sévérité de l'insécurité alimentaire et de la malnutrition, d'identifier leurs déterminants** et de fournir des connaissances concrètes à partir d'un large éventail de preuves issues de sources et secteurs multiples

IPC en RDC: Pourquoi une IPC chronique?

Situation en RDC:



- **Persistance** de hauts niveaux d'insécurité alimentaire aiguë malgré l'assistance humanitaire (26,4 millions de personnes en crise ou urgence alimentaire en Sept. à Déc. 2022)
- Une partie importante des causes et facteurs de cette insécurité alimentaire sont **structurelles** et doivent être abordées au travers de la planification de la résilience et du développement à moyen et long termes.



L'analyse de l'insécurité alimentaire chronique permettra d'**analyser en profondeur ces causes structurelles** et de faire des recommandations (actions de renforcement de la résilience et de développement)

IPC en RDC: Pourquoi une IPC chronique?

Les résultats IPC chronique vont **améliorer la prise de décision stratégique** et **contribuer à des processus de planification** bien identifiés :

- ✓ Formulation du Plan National Stratégique de Développement (2023)
- ✓ Formulation/actualisation des plans de développement provinciaux
- ✓ Formulation du prochain Cadre de coopération des Nations Unies pour le développement durable (2024)

Chronogramme des activités IPC chronique

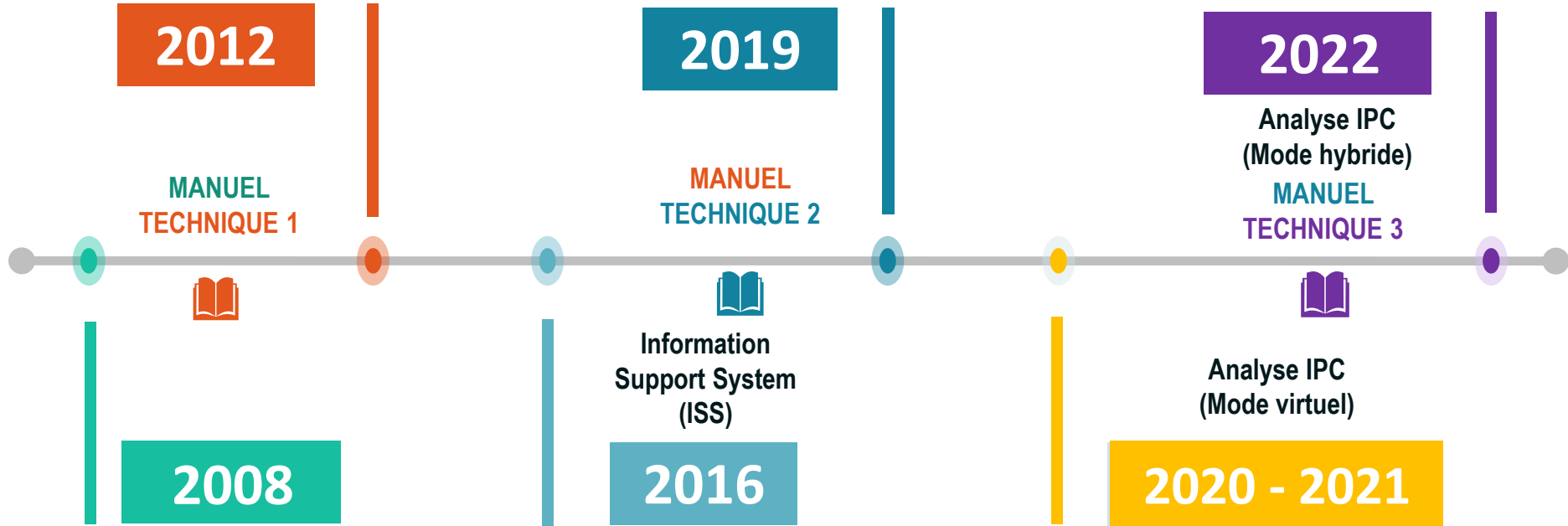
N	Activités	Jun 2023	Juil. 2023	Août 2023	Sept. 2023	Oct. 2023	Nov. 2023	Déc 2023	Jan. 2024
1	Constitution du comité de pilotage	■							
2	Réunions du comité de pilotage	■	■	■	■	■	■	■	■
3	Cartographie des données	■	■	■					
4	Préanalyse des causes d'insécurité alimentaire chronique pour identifier les données additionnelles à collecter		■	■					
5	Collecte de données additionnelles avec l'appui du comité de pilotage selon les gaps identifiés		■	■					
6	Préparation des données (y compris réanalyse des données existantes) et entrée dans le Système d'appui pour l'information de l'IPC (ISS)		■	■	■				
7	Formation en ligne des analystes sur l'IPC Chronique				■				
8	Formation en présentielle des analystes sur l'IPC chronique					■			
9	Ateliers d'analyse (niveau provincial et consolidation nationale)						■		
10	Préparation du rapport							■	
11	Présentation, validation et dissémination des résultats (y compris un atelier de présentation des résultats clés aux Ministres, Chefs d'agences de développement, du système des nations unies, etc. et autres décideurs).								■
12	Atelier post analyse d'élaboration du plan de réponses sur la base des résultats et des recommandations formulées								■



c) IPC Aigue



Ligne de temps IPC RDC



Chronogramme des activités IPC 2023

- **Mois de juillet 2023 : Travaux préparatoires (26 GTT Provinciaux)**
- **07-10 Août 2023:** Formation IPC AFI Niveau 1.
- **11-18 Août 2023:** Analyse IPC AFI au niveau des pools (5 pools retenus comme d'habitude).
- **22-25 Août 2023 :** Atelier National de consolidation + Rédaction des messages clés.

Autres considérations :

- Une séance de validation des données sera organisée par le comité de pilotage.
- Le GSU pourra déployer des facilitateurs internationaux niveau 3 qui seront appuyés par les facilitateurs nationaux certifiés niveau 2.
- 5 pools vont être mis en place. L'idée est de garder la même configuration de l'année dernière.
- Encourager la participation des analystes déjà formés dans la mesure du possible.
- Une équipe d'encodage sera mise en place par le GTT. Cette équipe sera appuyée par le GSU.
- Le secrétariat du GTT va partager un plan de travail mis à jour.

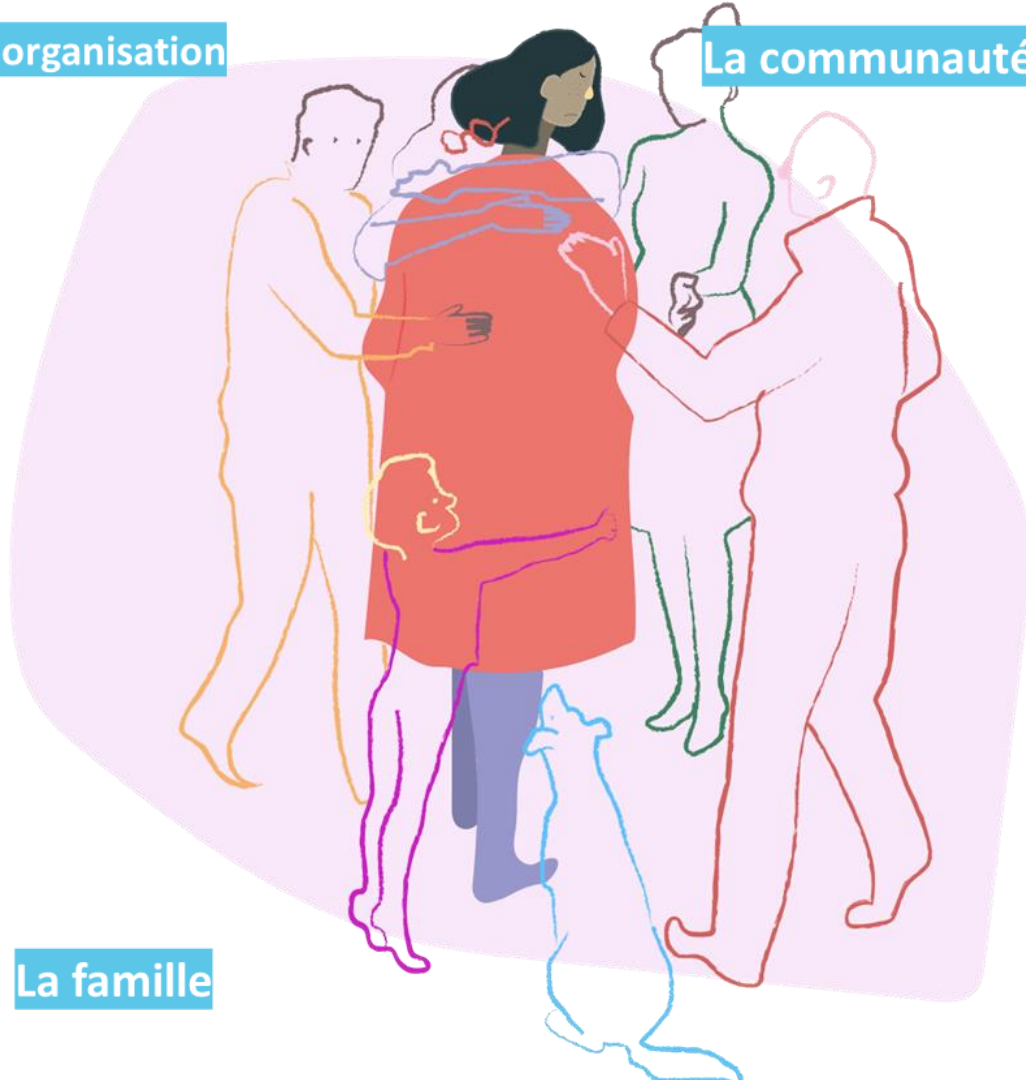
d) Stratégie du CSA: le renforcement des capacités sur les thématiques transversales (AAP/PSEA)



L'organisation

La communauté

La famille



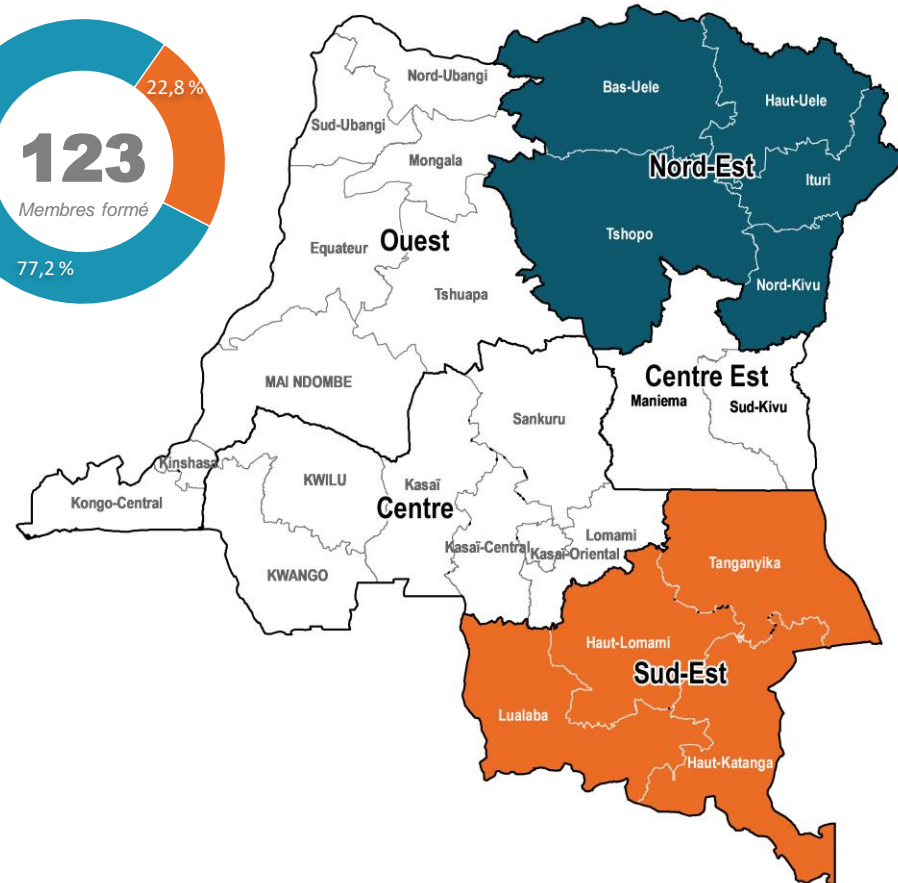
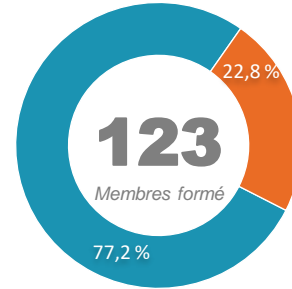
Résultats à atteindre

10 sessions de formations (à raison de 2 séances par hub) d'orientation et d'information à l'intention de tous les membres du cluster sécurité alimentaire sur les thématiques transversales (PEAS, Genre et AAP)

Une séance de renforcement des capacités approfondie sur les thématiques transversales à l'intention de points focaux PSEA et coordinateurs régionaux du cluster sécurité alimentaire afin de faciliter la bonne coordination

10 Scenarios de sensibilisation sur l'exploitation et abus sexuels à travers les réunions du cluster sécurité alimentaire (à raison d'un scenario par réunion) afin de renforcer les connaissances de partenaires (PSEA).

Accompagnement des partenaires pour collecter les informations sur le PSEA lors de PDM et les évaluations de besoin.





05 – Divers



Adhesion au cluster

Cliquez sur ce lien pour adhérer au cluster :

<https://ee.humanitarianresponse.info/x/bBMW2vNh>



Merci !