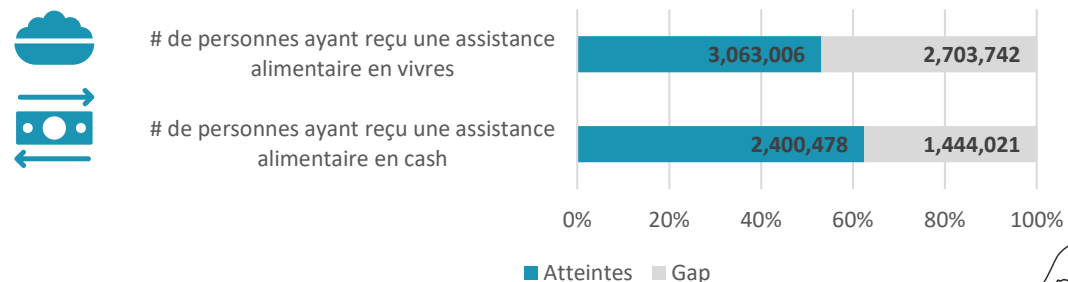


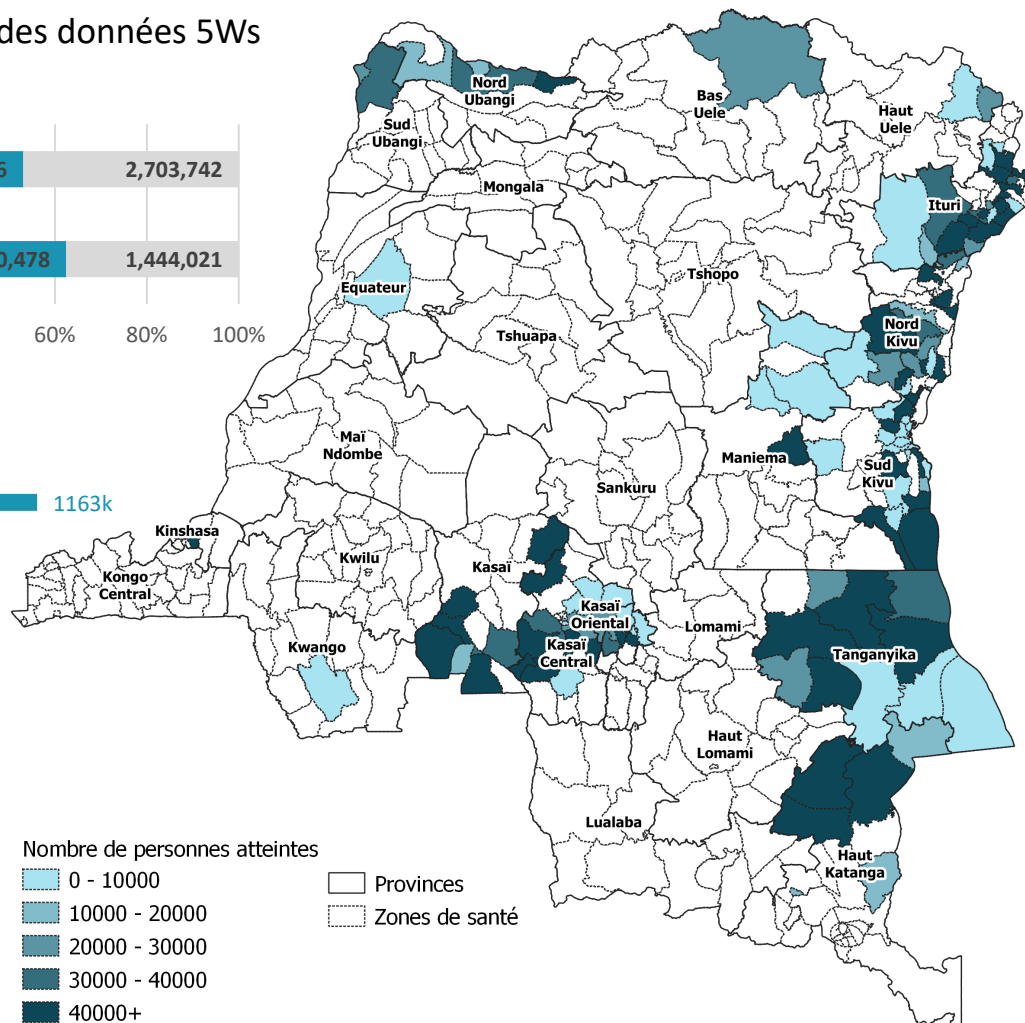
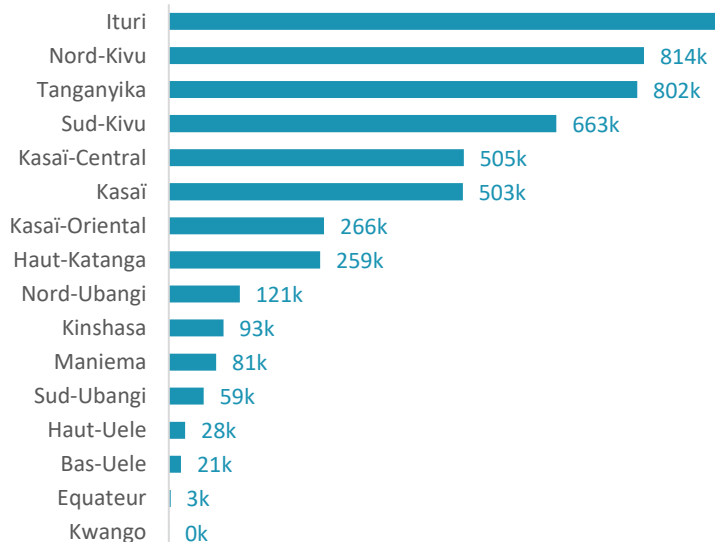
Objectif Stratégique 1 (OS1)

Sauver des vies dans les situations d'urgence en prenant des mesures pour répondre aux besoins alimentaires et nutritionnels urgents

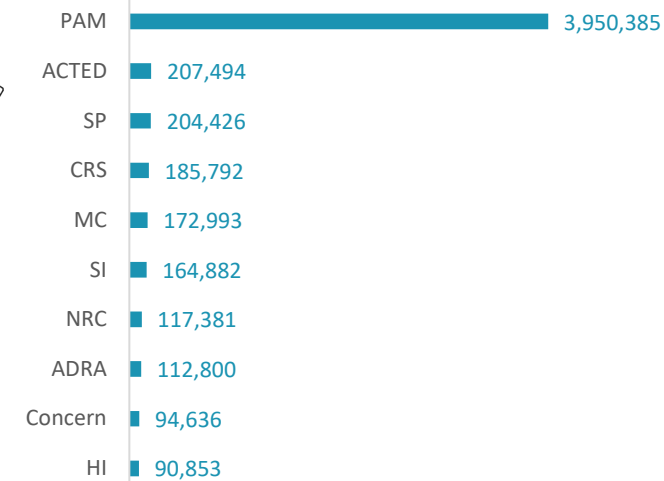
24 Partenaires ont participé à l'exercice de collecte des données 5Ws pour la période Jan-Dec 2021



Nombre de bénéficiaires par provinces



TOP 10 Acteurs - Bénéficiaires atteints*



*Les partenaires de mise en œuvre du PAM sont compris dans les données du PAM.

Pour plus d'information sur le suivi de la réponse en sécurité alimentaire, vous pouvez consulter le dashboard interactif sur le lien suivant : [cliquez ici](#).

Pour plus d'information sur la présence opérationnelle des partenaires du cluster, vous pouvez consulter le dashboard interactif sur le lien suivant : [cliquez ici](#).

Pour plus d'information sur l'analyse des gaps de la réponse en sécurité alimentaire (pour l'objectif stratégique 1), vous pouvez consulter le dashboard interactifs sur le lien suivant : [cliquez ici](#).

Disclaimer: Les données présentées dans ces visualisations sont à interpréter par indicateur. Un processus afin de neutraliser le double comptage des bénéficiaires entre indicateurs est en cours de suivi par le cluster afin de calculer le chiffre total de bénéficiaire atteint par les partenaires du cluster.

Feedback: Coordinateur nationale cluster : mark.sekpon@wfp.org / fcluster.org/democratic-republic-congo



Objectif Stratégique 2 (OS2)

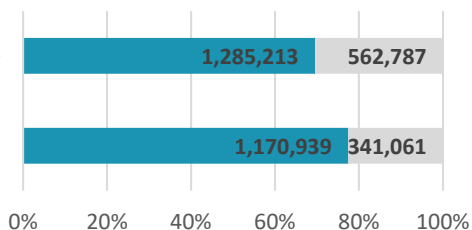
Les moyens de subsistance des personnes les plus vulnérables affectées par l'insécurité alimentaire aigüe sont reconstitués afin de leur permettre de se relever à la suite d'un choc

66 Partenaires ont participé à l'exercice de collecte des données 5Ws pour la période Jan-Dec 2021

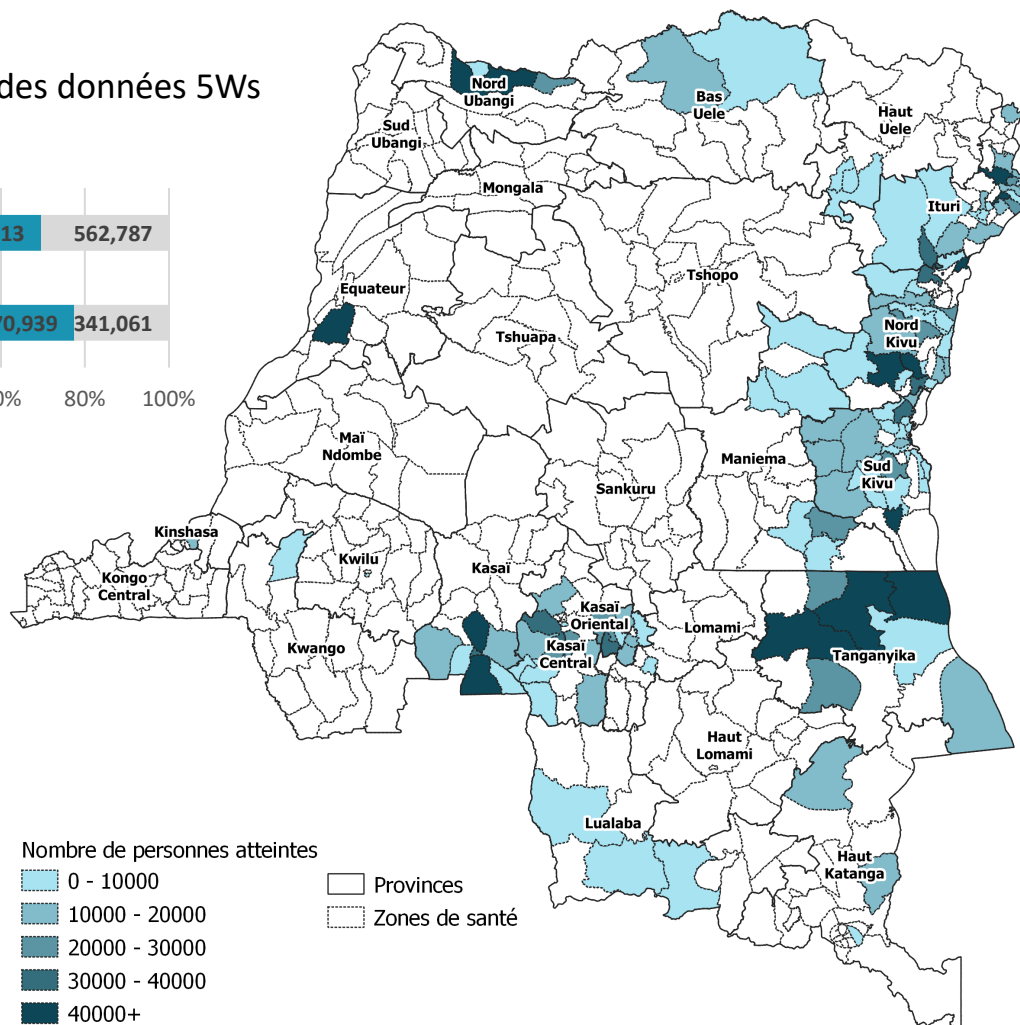
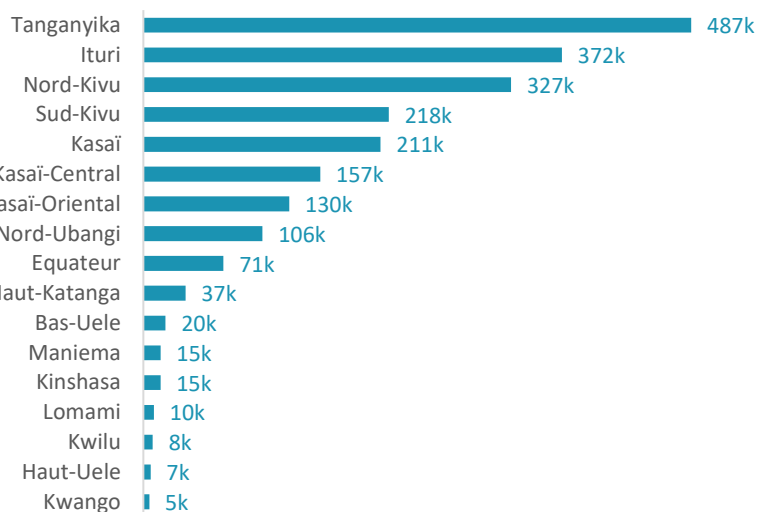


de personnes assistées à travers un appui à la production agricole d'urgence afin d'améliorer leurs conditions de vie

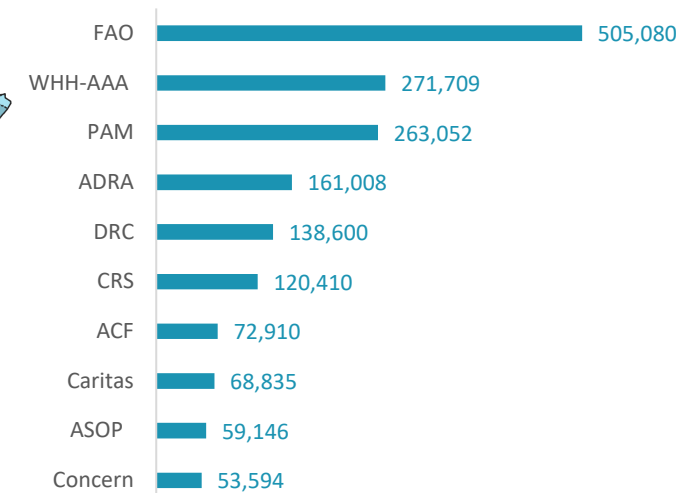
de personnes assistées à travers un appui au moyen de subsistance afin d'améliorer leurs conditions de vie



Nombre de bénéficiaires par provinces



TOP 10 Acteurs - Bénéficiaires atteints*



*Les partenaires de mise en œuvre de la FAO sont compris dans les données de la FAO.

Pour plus d'information sur le suivi de la réponse en sécurité alimentaire, vous pouvez consulter le dashboard interactif sur le lien suivant : [cliquez ici](#).

Pour plus d'information sur la présence opérationnelle des partenaires du cluster, vous pouvez consulter le dashboard interactif sur le lien suivant : [cliquez ici](#).

Pour plus d'information sur l'analyse des gaps de la réponse en sécurité alimentaire (pour l'objectif stratégique 2), vous pouvez consulter le dashboard interactifs sur le lien suivant : [cliquez ici](#).

Disclaimer: Les données présentées dans ces visualisations sont à interpréter par indicateur. Un processus afin de neutraliser le double comptage des bénéficiaires entre indicateurs est en cours de suivi par le cluster afin de calculer le chiffre total de bénéficiaire atteint par les partenaires du cluster.

Feedback: Coordinateur nationale cluster : mark.sekpon@wfp.org / fscluster.org/democratic-republic-congo