

RESULTADOS EN LA RESPUESTA 2023



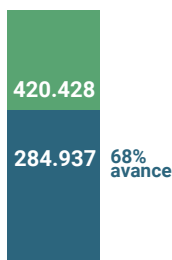
CLÚSTER DE SEGURIDAD ALIMENTARIA Y NUTRICIÓN

En 2023 los **socios del Clúster de Seguridad alimentaria y Nutrición** realizaron **asistencia a 323 mil personas**. Con un **avance en la respuesta del 61%** (68% de asistencia alimentaria, 37% en medios de vida agropecuarios y 25% de atención nutricional). El cumplimiento de la meta no fue posible debido a la **baja financiación de las acciones** para medios de vida agropecuarios y nutrición, e insuficiente financiación para las acciones de asistencia alimentaria, especialmente en la **primera mitad del año, lo que limitó el progreso hacia los objetivos**.



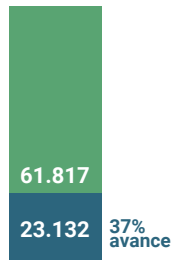
AVANCES EN LA RESPUESTA

Asistencia alimentaria



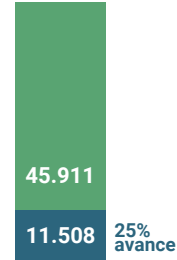
En los departamentos de Chocó, Antioquia, Nariño, Valle del Cauca, Córdoba, Caquetá se realizó la asistencia al 59% (169 mil personas) del total alcanzado en seguridad alimentaria y medios de vida agropecuarios.

Medios de vida agropecuarios



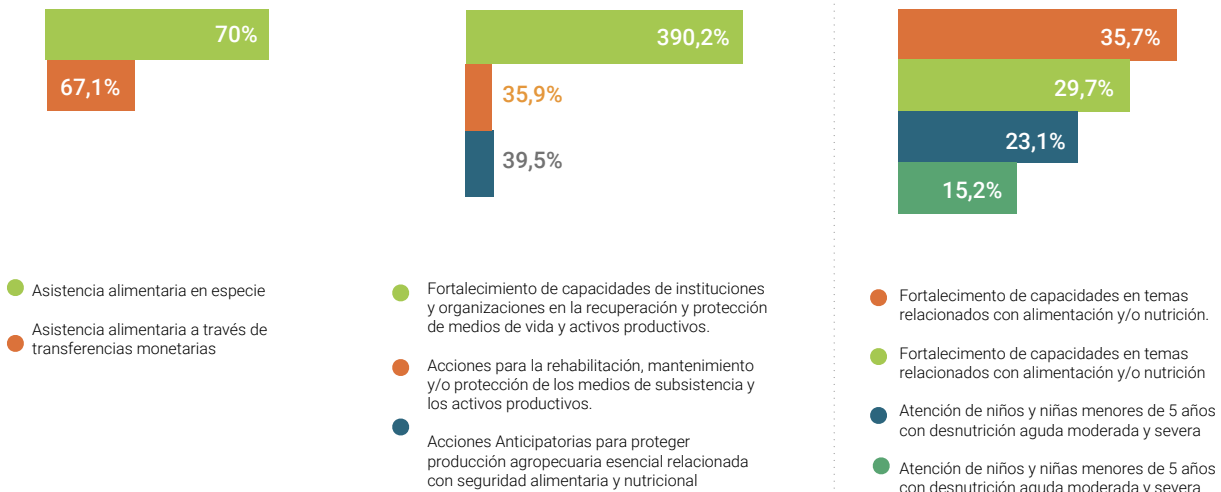
El 61% (14 mil personas) de actividades en medios de vida agropecuarios, se concentraron en como rehabilitación, mantenimiento y/o protección y el fortalecimiento de capacidades en la reducción del riesgo en los medios de subsistencia. Sin embargo, este año se implementaron acciones anticipatorias para la protección de los medios de vida, con un 39%.

Nutrición



El 77% (8,9 mil personas) de las actividades de nutrición se encuentran en Chocó, La Guajira, Vichada.

AVANCES EN LOS INDICADORES¹



1. Los porcentajes no suman 100% porque cada indicador tiene una meta específica.



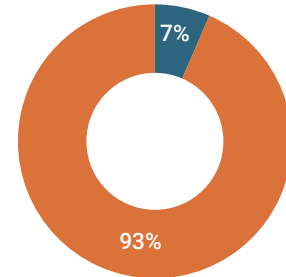
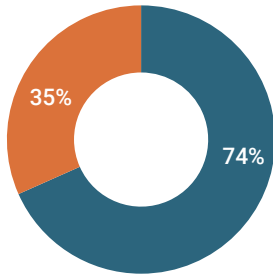
Con el apoyo de

RESULTADOS EN LA RESPUESTA 2023

CLÚSTER DE SEGURIDAD ALIMENTARIA Y NUTRICIÓN



El Clúster de **Seguridad alimentaria avanzó el 74%** (31 M) del financiamiento, reportando una brecha de 10,9 millones de dólares. Por otra parte, **Nutrición alcanzó únicamente el 7%** (311 K) del **financiamiento requerido**, reportando una brecha de 4,4 millones de dólares.



Socios del Clúster de SAN



Avances según líneas estratégicas

Gestión de información

1. Generación de productos de información como tableros, mapas, infografías, sitios web, one pager y documentos

Fortalecimiento de capacidades

1. Formación en acciones anticipatorias en Seguridad alimentaria y medios de vida agropecuarios en conjunto con FAO y WFP.
2. Módulo virtual: Introducción al manejo de información con énfasis en SAN
3. Asistencia técnica a Socios en temas de reporte y manejo de información.
4. Acompañamiento a los espacios de coordinación en SAN: La Guajira y Arauca

Análisis conjunto de necesidades SAN

1. Evaluaciones multisectoriales y sectoriales
2. Repositorios de preguntas en SAN
3. Acompañamiento Evaluación MIRA en Amazonas

Abogacía

1. Taller de formación y análisis CIF/IPC nivel 1 y 2.
2. Elaboración/actualización de la MEB: Alimentos y atención nutricional – Población víctima de conflicto (en revisión por el GTMI).
3. Estimaciones, documentos y productos de información: Fenómeno de El Niño.
4. Participación en el comité asesor del Consorcio EVIDEM (iMAP, ACAPS, REACH).
5. Participación en espacios consultivos en respuesta en SAN.