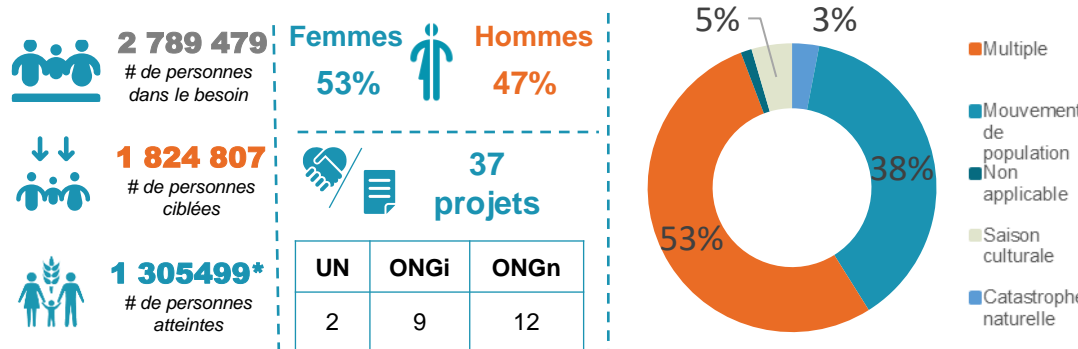




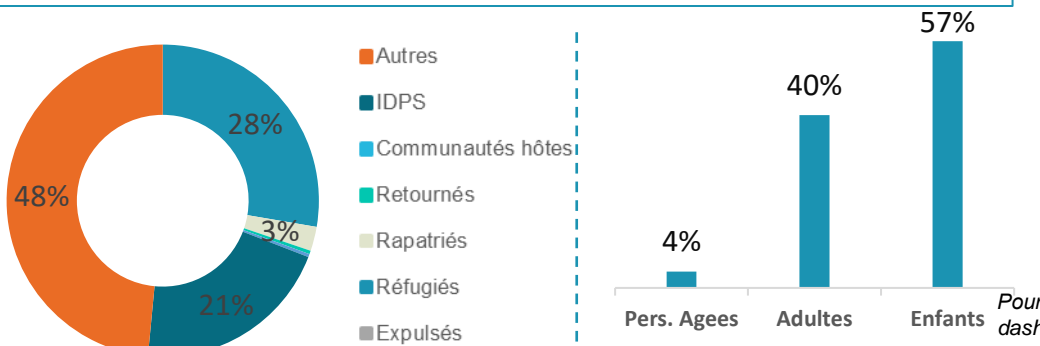
L'état de la réponse en sécurité alimentaire demeure préoccupant au Sud-Kivu et au Maniema. Ces deux zones enregistrent des mouvements de populations fuyant les affrontements armés et les catastrophes naturelles. En urgence, l'assistance a atteint 949,159 personnes sur 1,824,807 ciblées, soit une couverture de 51,6%. L'activation du système wide scale up a permis d'atteindre 310,469 bénéficiaires sur une cible de 526,002 prévus, soit un taux de réalisation de 59%.

Chiffres clés de la réponse en cours

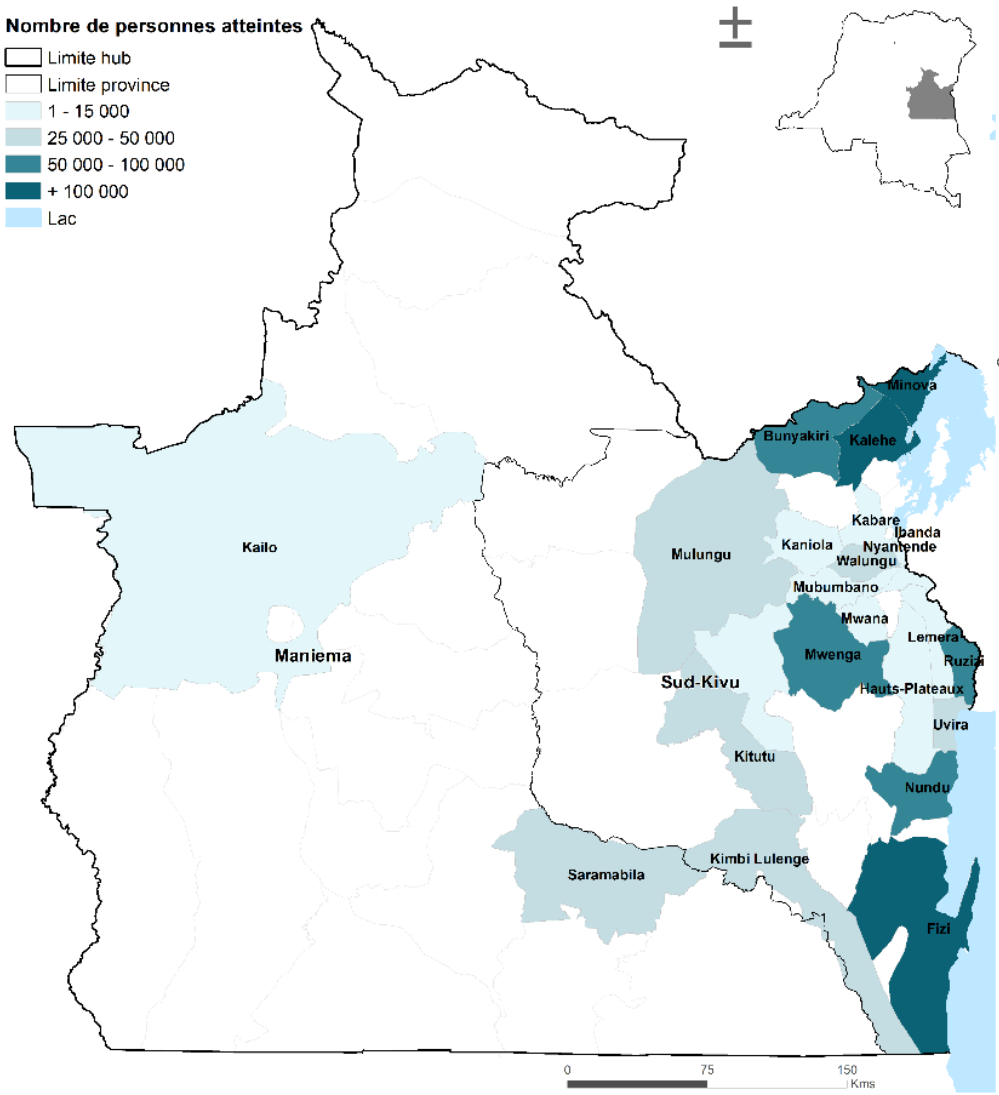



*Le nombre de personnes assistées pour le cluster Sécurité alimentaire est calculé sur le maximum des personnes atteintes par objectif spécifique au plus bas niveau administratif.

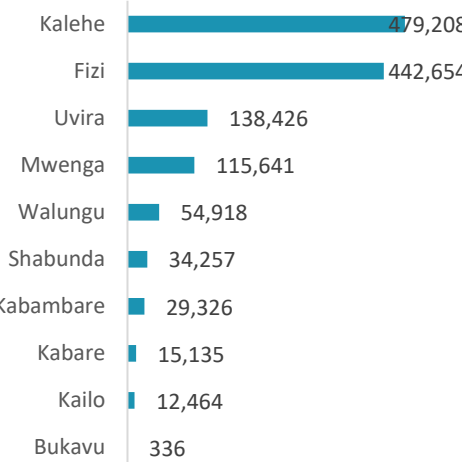
Par type de population



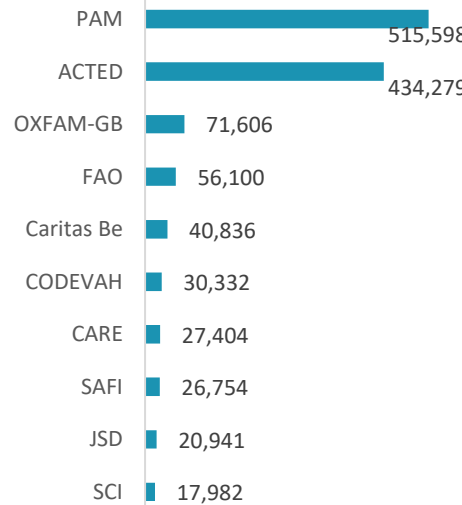
Nombre de personnes atteintes



Réponse par territoire



Top10 - Acteurs*



*Les partenaires de mise en œuvre de la FAO et du PAM sont compris dans les données de la FAO et du PAM.

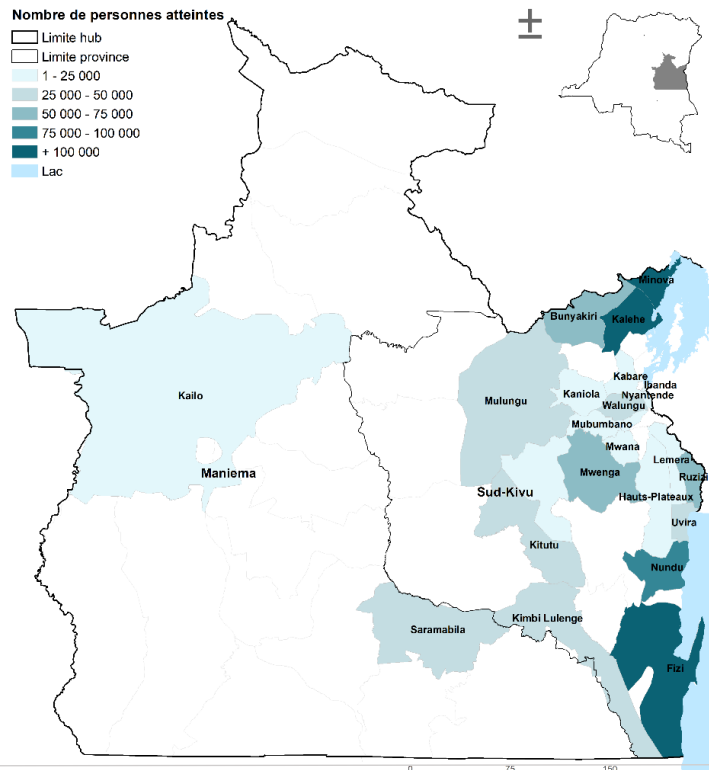
Pour plus d'information sur le suivi de la réponse en sécurité alimentaire, vous pouvez consulter le dashboard interactif sur le lien suivant : [cliquez ici](#).

Objectif Stratégique 1 (OS1) : sauver des vies dans les situations d'urgence en prenant des mesures pour répondre aux besoins alimentaires et nutritionnels urgents

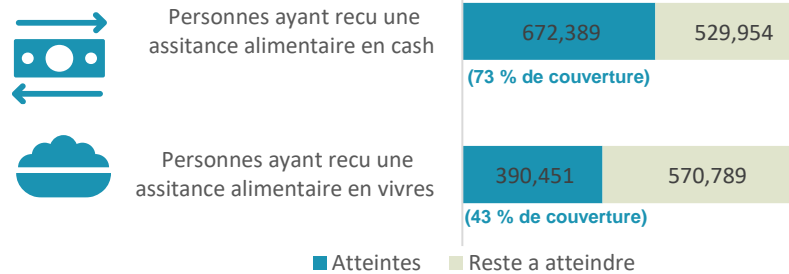
Chiffres clés – OS1



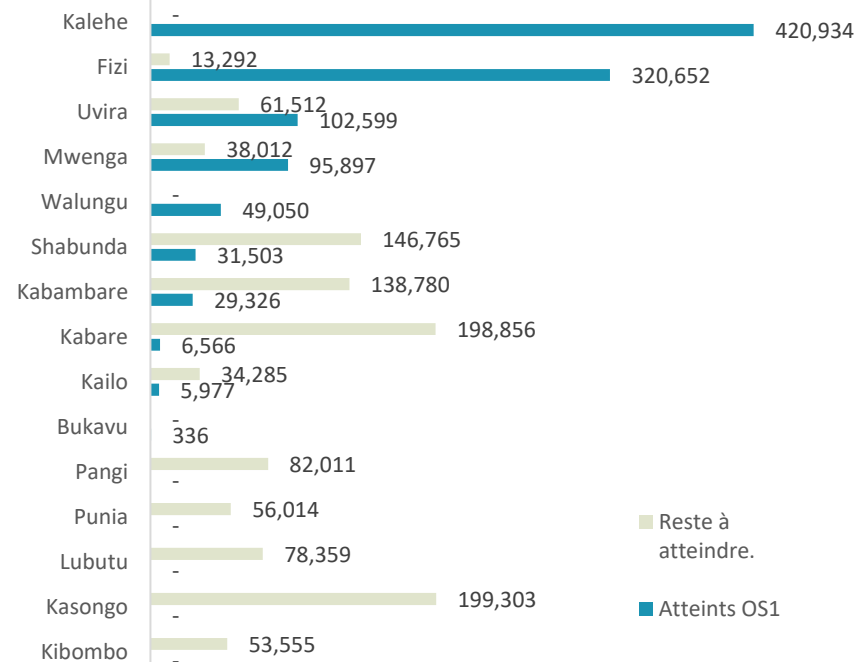
Suivi de la réponse – OS1



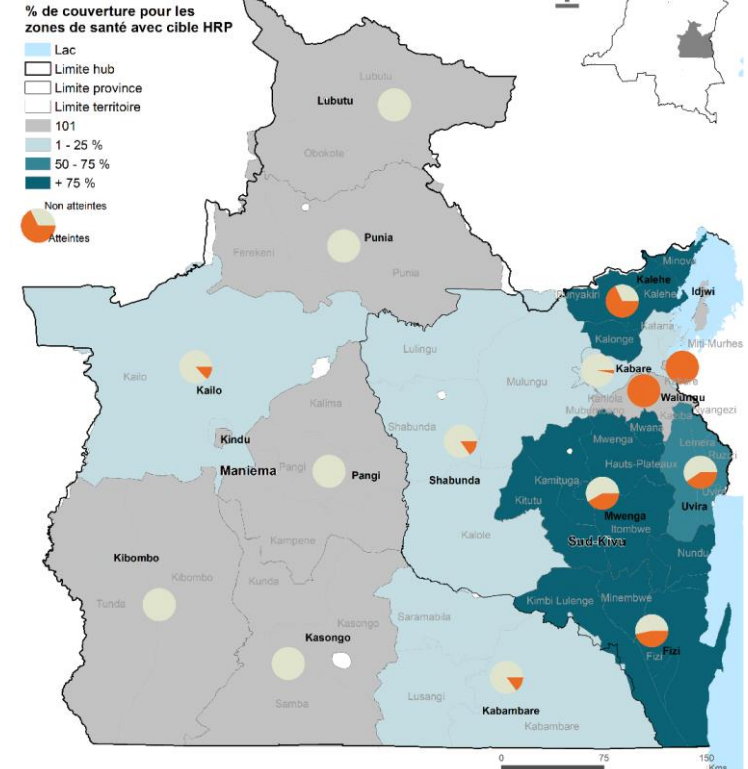
Nombre de personnes atteintes par indicateur



Personnes atteintes / Gap par territoire



Analyse des gaps – OS1



Analyse de la couverture des besoins

Depuis le début de l'année 2023, sur les **1 050 135 personnes atteintes (sur les zones ciblées par le HRP)**, les quantités distribuées pour ces personnes ont couvert **57% de leurs besoins**, sur la base des lignes directrices du cluster ([cliquez ici](#)), en termes de quantités, de rations (2100 Kcal/jour/personne) et de mois d'assistance préconisés.

Depuis le début de l'année 2023, comparée au Plan de Réponse Humanitaire 2022, sur les **1 824 807 personnes ciblées** avec un panier complet (2100Kcal/jour/personne) pendant 3 mois, l'assistance apportée couvre jusqu'à présent **23,5 % de leurs besoins**, selon les lignes directrices du cluster ([cliquez ici](#)).

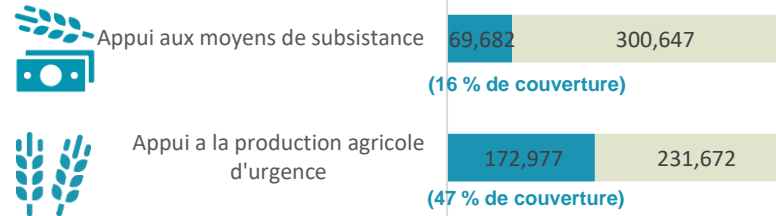
Pour plus d'information sur le suivi de la réponse en sécurité alimentaire, vous pouvez consulter le dashboard interactif sur le lien suivant : [cliquez ici](#).

Objectif Stratégique 2 (OS2) : Créer ou reconstituer les moyens d'existence dans les milieux fragiles et à la suite de situations de crise

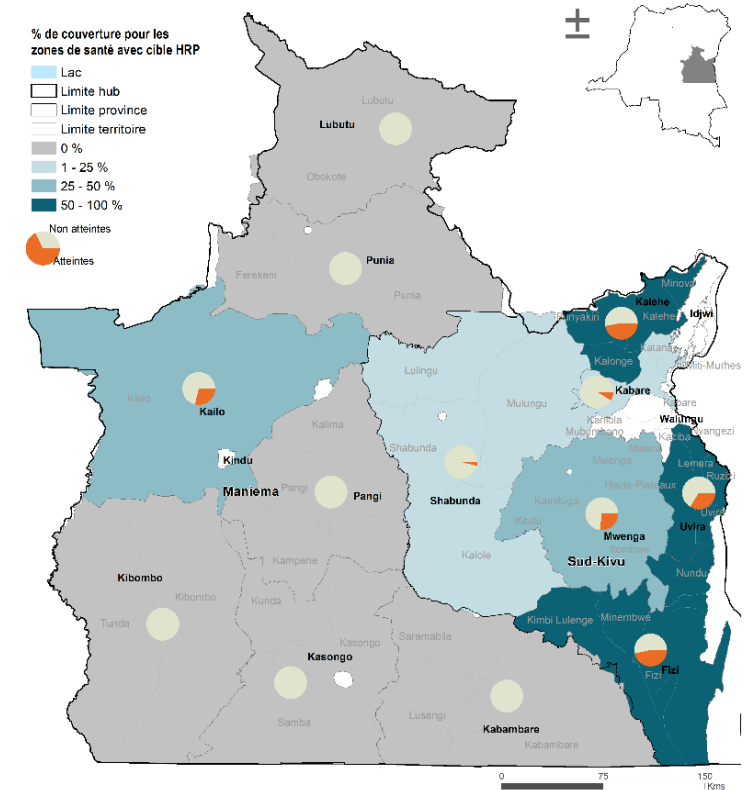
Chiffres clés – OS2



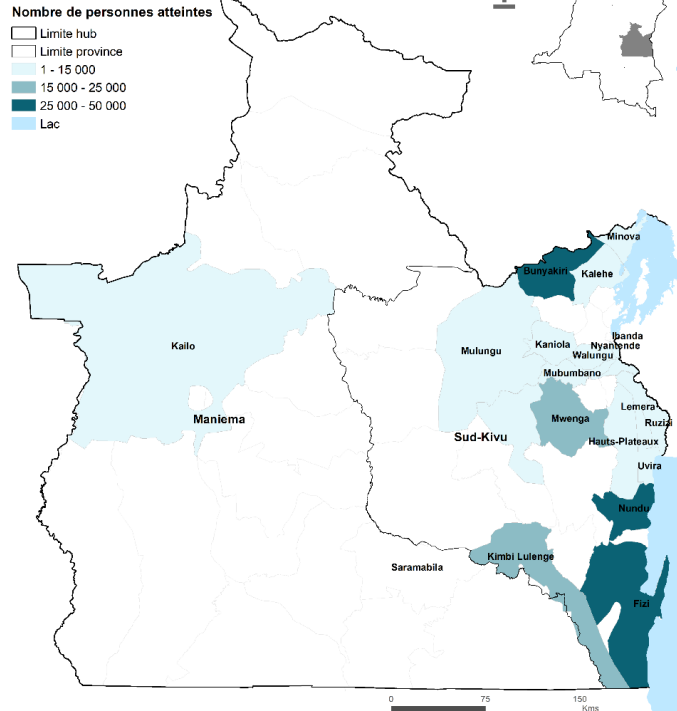
Nombre de personnes atteintes par indicateur



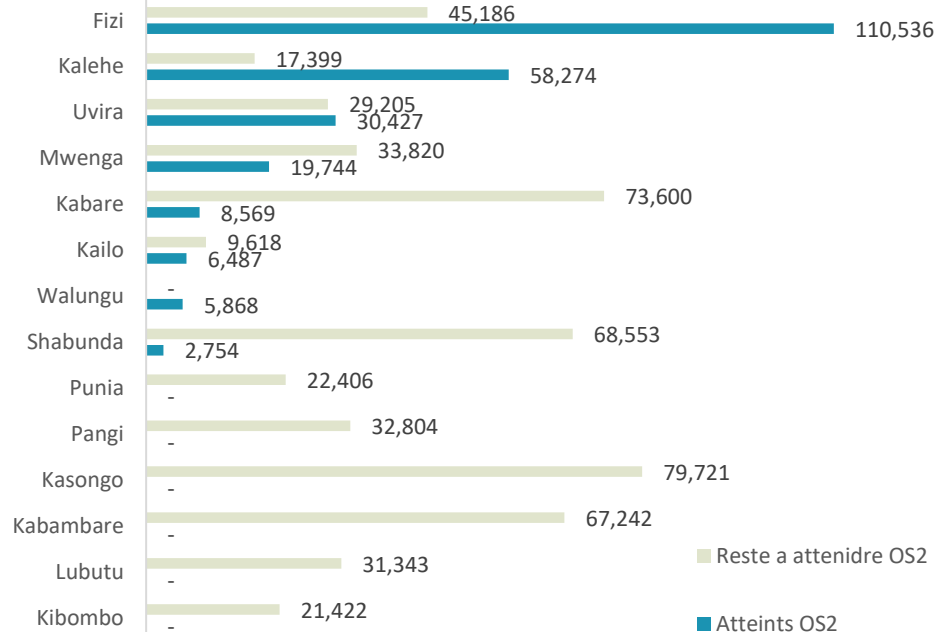
Analyse des gaps – OS2



Suivi de la réponse – OS2



Personnes atteintes / Gap par territoire



Analyse de la couverture des besoins

Depuis le début de l'année 2023, sur les **364 962 personnes ciblées** par une activité d'appui à la production agricole d'urgence, **172 977 personnes ont été atteintes** dans les zones avec cibles HRP. Il reste à atteindre **231 672 personnes**.

Depuis le début de l'année 2023, sur les **364 962 personnes ciblées** par une activité d'appui aux moyens de subsistance, **62 960 personnes ont été atteintes** dans les zones avec cibles HRP. Il reste à atteindre **231 672 personnes**.

* Les nombres de kits distribués, semences distribuées et animaux traités/distribués sont sous-évalués. En effet, les partenaires devaient choisir la modalité à mettre en avant dans le rapportage.

Pour plus d'information sur le suivi de la réponse en sécurité alimentaire, vous pouvez consulter le dashboard interactif sur le lien suivant : [cliquez ici](#).

Disclaimer: Les frontières et noms indiqués et les désignations utilisées sur ces cartes n'impliquent l'approbation ou l'acceptation officielle par les Nations Unies et Cluster Sécurité Alimentaire. La cartographie rend compte des informations disponibles au moment de la production (10/07/2023) et se base sur les données fournies par les partenaires.

Feedback: Coordinateur régional : guillaume.kahomboshi@wfp.org IM Assistant : pitshou.mabibi@wfp.org / fcluster.org/democratic-republic-congo

Agriculture

Selon l’Inspection provinciale de l’agriculture, la saison agricole a été perturbée par de nombreuses catastrophes naturelles et les mouvements de populations. La production s’annonce baissière dans plusieurs inondées zones avec de voies de dessertes agricoles fortement dégradées et la présence de coupeurs de routes. Les territoires ci-après sont les plus affectés : Kabambare et Kailo (Maniema) et Kalehe et Uvira (Sud-Kivu).



Situation économique/ suivi des marchés

Selon le bulletin mKengela (PAM/CAID), le prix du panier alimentaire a augmenté sur l’ensemble des marchés du Sud-Kivu et du Maniema. Le litre du carburant à la pompe a subi aussi une majoration impactant le transport de personnes et de biens dans de zones où les routes agricoles sont délabrées. En sus, la dépréciation de la monnaie nationale (Franc congolais) face à la devise américaine (\$ US). Ces facteurs contribuent sensiblement à la majoration des prix de produits locaux et importés.

Sécurité alimentaire

Globalement, l’état de la sécurité alimentaire demeure préoccupant au Sud-Kivu et au Maniema. Selon le processus IPC 22ème cycle de 2023, le Sud-Kivu regorge près de 1,5M de personnes en phase (3 et 4) de crise alimentaire et de moyens d’existence aigue, soit 21% de la population analysée et le Maniema 815,128 personnes, soit 26% de la population analysée. Ces populations sont nécessiteuses d’interventions d’urgence dans le but de sauver de vies humaines, et atténuer les effets immédiats des chocs.

Activité des acteurs

	Bukavu	Fizi	Kabare	Kailo	Kalehe	Mwenga	Shabunda	Uvira	Walungu
 Sauver des vies dans les situations d’urgence en prenant des mesures pour répondre aux besoins alimentaires et nutritionnels urgents	PAM	ACTED, CARE, CEPAC, HEKS-EPER, OXFAM-GB, PAM	CDCI-C, PAM	PAM	ABCOM, ACTED, Caritas Be, CEPAC, PAM, SCI	ACTED, Caritas Be, CEPAC, PAM	PAM, ACTED	AHAA, OXFAM, PAM, SCI	PAM
 Créer ou reconstituer les moyens d’existence dans les milieux fragiles et à la suite de situations de crise		CARE, CEPAC, CODEVAH, HCC, JSD, Oasis de la culture, OXFAM-GB, SAFI, SVH, UGEAFI	Christian Aid, CONOPRO, JSD, PAM	WHH-AAA	Christian Aid, FAO, JSD, PAM, WVI	CEPAC, FAO, PAM	ACTED, PAM	ACTED, AHAA, OXFAM-GB, PAM, SCI	ACTED, Christian Aid, PAM