

HAÏTI : TABLEAU DE BORD - SUIVI DE LA RÉPONSE À L'INSÉCURITÉ ALIMENTAIRE

JANVIER - OCTOBRE 2023

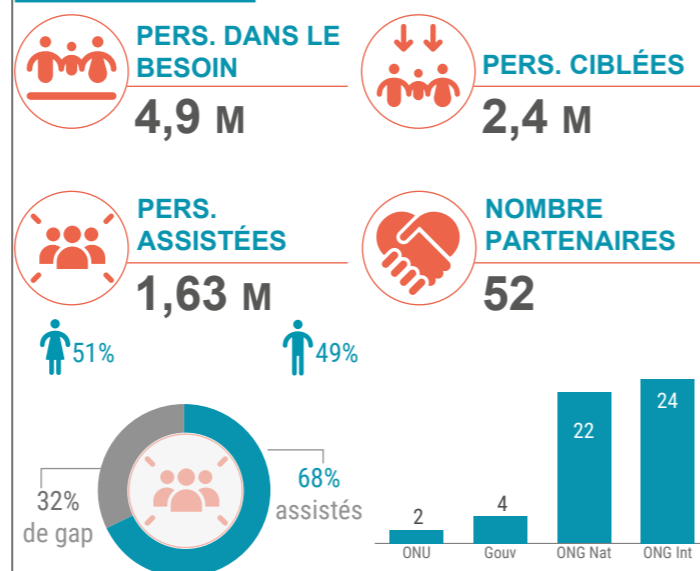


Au 31 octobre 2023, les différentes interventions des partenaires du secteur sécurité alimentaire ont permis d'atteindre **1,63 millions de personnes**, soit un taux de réalisation de **68%** sur les **2,4 millions** de personnes ciblées par le plan de réponse humanitaire. La stratégie de ciblage était basée sur les zones IPC3+, de réponse d'urgence au choléra et IDPs.

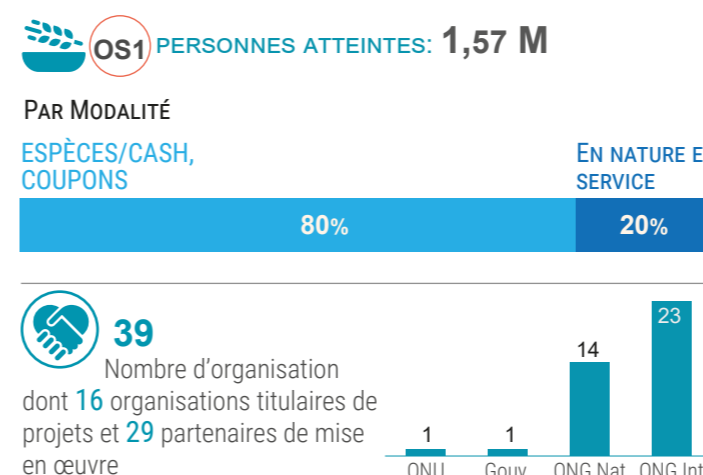
L'assistance alimentaire a touché **1,57 millions** de personnes à travers le bon d'achats/coupons et cash transfert (80%) comme principale modalité d'intervention et en nature (20%).

Les activités de l'appui aux moyens d'existence ont atteint plus de **226 mille personnes**, soit **23%** de la cible (**1 million**) du secteur. L'assistance a été faite en espèces/cash (47%) et en nature (53%) essentiellement. Au total 52 partenaires dont 21 organisations principales et 40 partenaires d'implémentation interviennent.

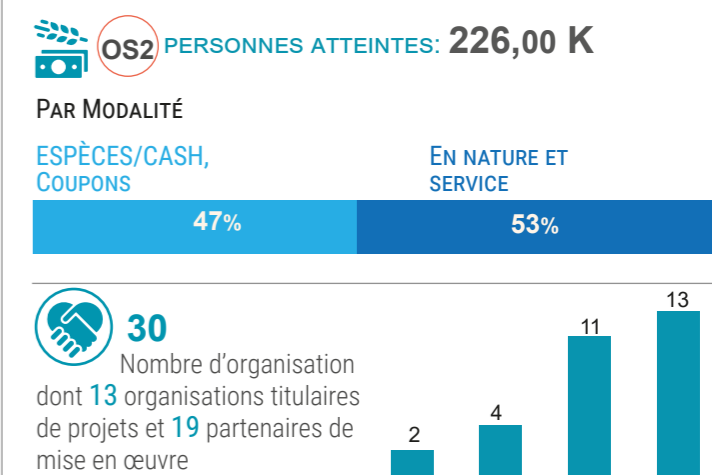
CHIFFRES CLÉS HRP



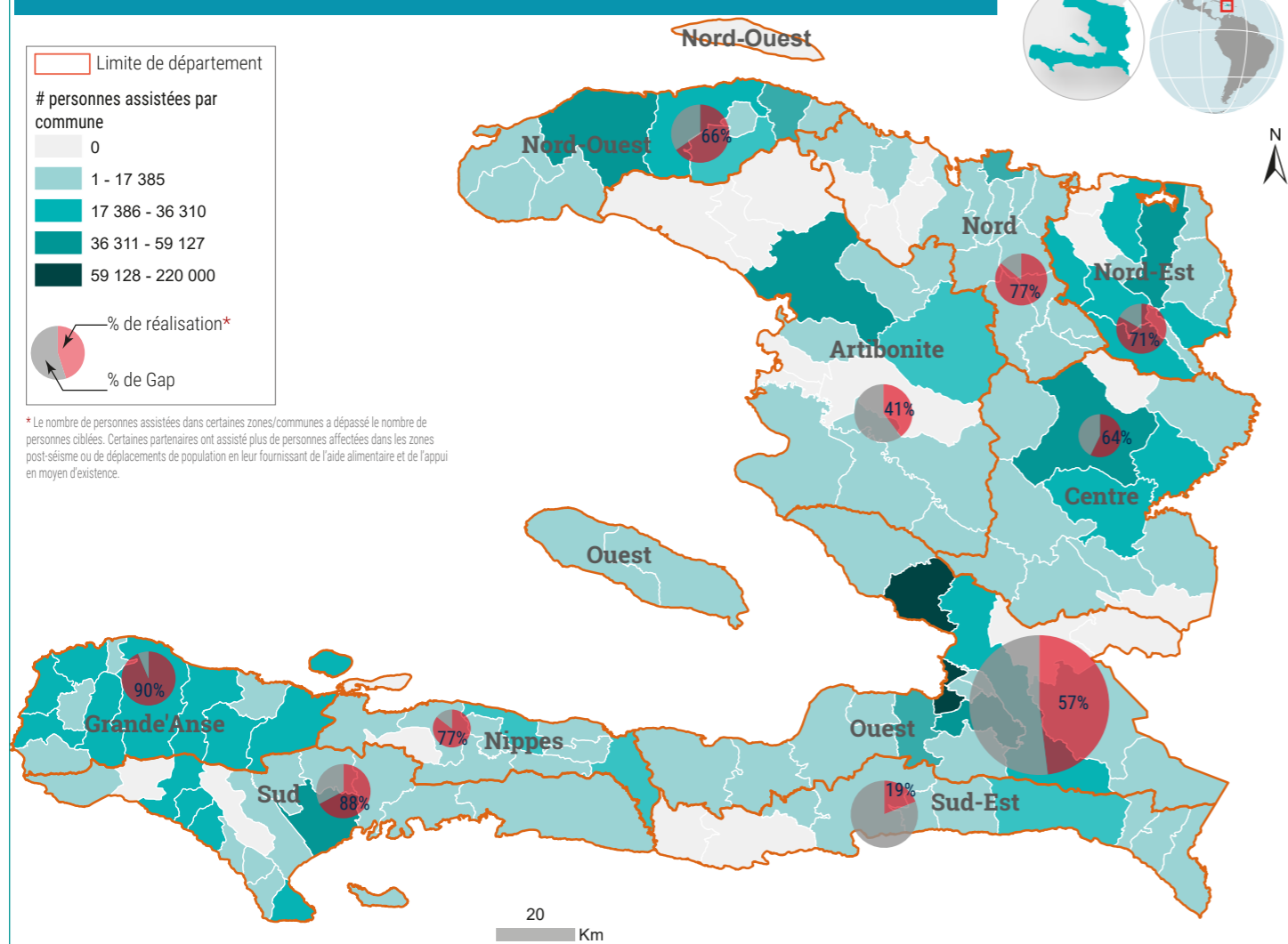
ASSISTANCE ALIMENTAIRE D'URGENCE



APPUI AUX MOYENS D'EXISTENCE




NIVEAU DE RÉALISATION ET GAP PAR RAPPORT À LA POPULATION CIBLÉE PAR DÉPARTEMENT



RÉALISATIONS TOP 10 ACTEURS (PERS. ASSISTÉES)

PAM	1,06M
CRS	131K
MOH	118K
AVSI	108K
FOME	38K
GOAL	30K
CWW	23K
Plan Int	13K
ALIANZA	12K
MI	10K


PERS. ASSISTÉES PAR TYPE D'ACTIVITÉS



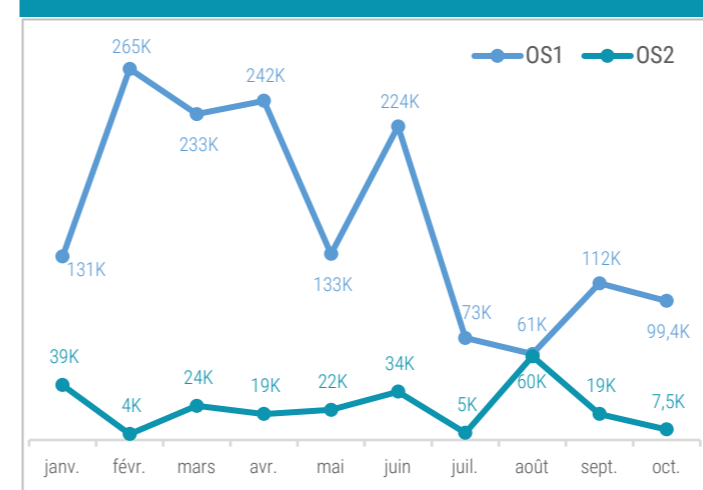
RÉALISATIONS TOP 10 ACTEURS (PERS. ASSISTÉES)

PAM	84,2k
FAO	42,0k
CRS	39,3k
WVI	21,2k
CECI	15,3k
FHH	5,8k
GADEL	5,6k
DKH	4,2k
ALIANZA	2,8k
WHH	1,8k

PERS. ASSISTÉES PAR TYPE D'ACTIVITÉS

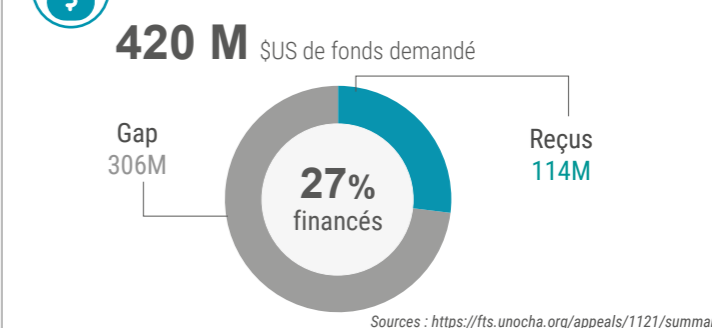


NIVEAU DE RÉALISATION PAR MOIS ET OBJECTIFS



Pour plus d'information sur le suivi de la réponse en sécurité alimentaire en Haïti, vous pouvez consulter le dashboard interactif sur le lien suivant : <https://bit.ly/5w-hti-fss>

STATUT DU FINANCEMENT



PERSONNES CIBLÉES ET ASSISTÉES PAR DÉPARTEMENT

