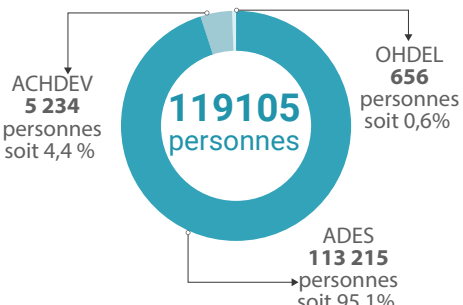
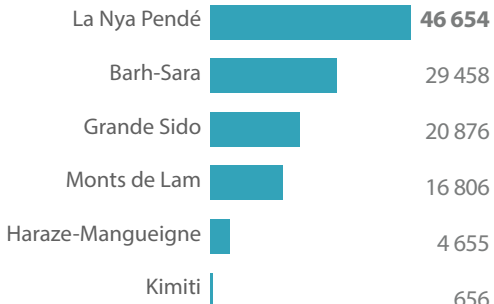
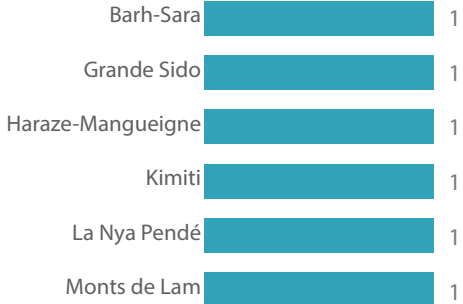
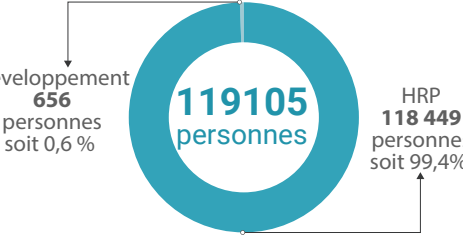
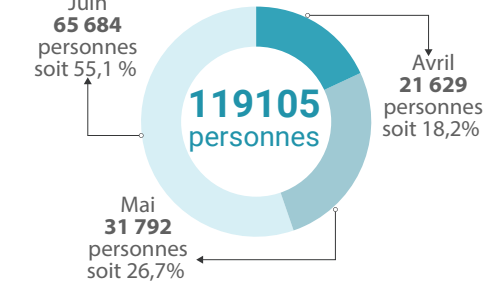


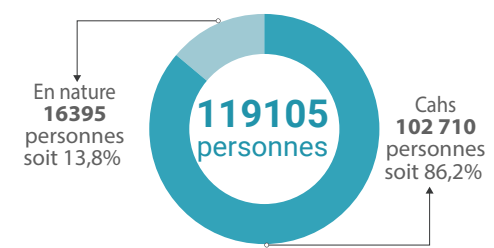
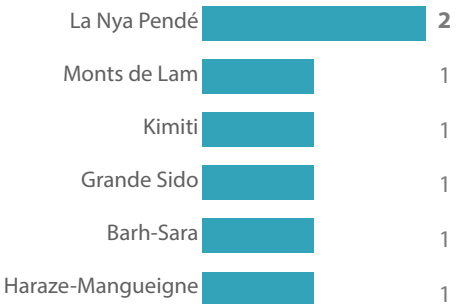
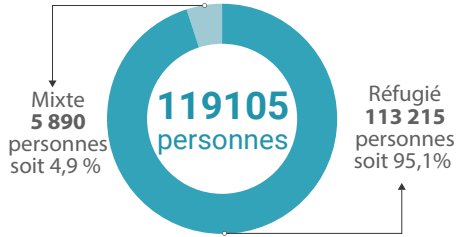
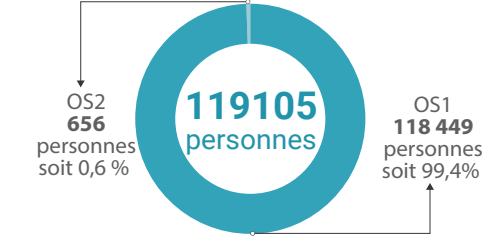
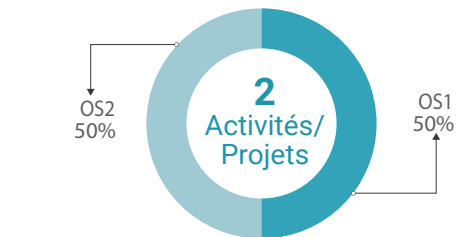




<p>PERSONNES ATTEINTES PAR ORGANISATION DE MISE EN OEUVRE</p>  <table><tr><td>ACHDEV</td><td>5 234 personnes</td><td>soit 4,4 %</td></tr><tr><td>OHDEL</td><td>656 personnes</td><td>soit 0,6%</td></tr><tr><td>ADES</td><td>113 215 personnes</td><td>soit 95,1%</td></tr></table>	ACHDEV	5 234 personnes	soit 4,4 %	OHDEL	656 personnes	soit 0,6%	ADES	113 215 personnes	soit 95,1%	<p>PERSONNES ATTEINTES PAR DEPARTEMENT</p>  <table><tr><td>La Nya Pendé</td><td>46 654</td></tr><tr><td>Barh-Sara</td><td>29 458</td></tr><tr><td>Grande Sido</td><td>20 876</td></tr><tr><td>Monts de Lam</td><td>16 806</td></tr><tr><td>Haraze-Mangueigne</td><td>4 655</td></tr><tr><td>Kimiti</td><td>656</td></tr></table>	La Nya Pendé	46 654	Barh-Sara	29 458	Grande Sido	20 876	Monts de Lam	16 806	Haraze-Mangueigne	4 655	Kimiti	656	<p>ACTIVITES/PROJETS PAR DEPARTEMENT</p>  <table><tr><td>Barh-Sara</td><td>1</td></tr><tr><td>Grande Sido</td><td>1</td></tr><tr><td>Haraze-Mangueigne</td><td>1</td></tr><tr><td>Kimiti</td><td>1</td></tr><tr><td>La Nya Pendé</td><td>1</td></tr><tr><td>Monts de Lam</td><td>1</td></tr></table>	Barh-Sara	1	Grande Sido	1	Haraze-Mangueigne	1	Kimiti	1	La Nya Pendé	1	Monts de Lam	1
ACHDEV	5 234 personnes	soit 4,4 %																																	
OHDEL	656 personnes	soit 0,6%																																	
ADES	113 215 personnes	soit 95,1%																																	
La Nya Pendé	46 654																																		
Barh-Sara	29 458																																		
Grande Sido	20 876																																		
Monts de Lam	16 806																																		
Haraze-Mangueigne	4 655																																		
Kimiti	656																																		
Barh-Sara	1																																		
Grande Sido	1																																		
Haraze-Mangueigne	1																																		
Kimiti	1																																		
La Nya Pendé	1																																		
Monts de Lam	1																																		
<p>PERSONNES ATTEINTES PAR PLAN DE REPONSE</p>  <table><tr><td>Développement</td><td>656 personnes</td><td>soit 0,6 %</td></tr><tr><td>HRP</td><td>118 449 personnes</td><td>soit 99,4%</td></tr></table>	Développement	656 personnes	soit 0,6 %	HRP	118 449 personnes	soit 99,4%	<p>PERSONNES ATTEINTES PAR MOIS</p>  <table><tr><td>Juin</td><td>65 684 personnes</td><td>soit 55,1 %</td></tr><tr><td>Avril</td><td>21 629 personnes</td><td>soit 18,2%</td></tr><tr><td>Mai</td><td>31 792 personnes</td><td>soit 26,7%</td></tr></table>	Juin	65 684 personnes	soit 55,1 %	Avril	21 629 personnes	soit 18,2%	Mai	31 792 personnes	soit 26,7%	<p>PERSONNES ATTEINTES PAR CONDITIONNALITE</p>  <table><tr><td>Inconditionnelle</td><td>100%</td></tr></table>	Inconditionnelle	100%																
Développement	656 personnes	soit 0,6 %																																	
HRP	118 449 personnes	soit 99,4%																																	
Juin	65 684 personnes	soit 55,1 %																																	
Avril	21 629 personnes	soit 18,2%																																	
Mai	31 792 personnes	soit 26,7%																																	
Inconditionnelle	100%																																		
<p>PERSONNES ATTEINTES PAR TYPE D'ACTIVITE</p>  <table><tr><td>Infrastructures de RRC</td><td>656 personnes</td><td>soit 0,6 %</td></tr><tr><td>Assistance alimentaire</td><td>118 449 personnes</td><td>soit 99,4%</td></tr></table>	Infrastructures de RRC	656 personnes	soit 0,6 %	Assistance alimentaire	118 449 personnes	soit 99,4%	<p>PERSONNES ATTEINTES PAR MODALITE</p>  <table><tr><td>En nature</td><td>16 395 personnes</td><td>soit 13,8%</td></tr><tr><td>Cahs</td><td>102 710 personnes</td><td>soit 86,2%</td></tr></table>	En nature	16 395 personnes	soit 13,8%	Cahs	102 710 personnes	soit 86,2%	<p>ORGANISATION DE MISE EN OEUVRE PAR DEPARTEMENT</p>  <table><tr><td>La Nya Pendé</td><td>2</td></tr><tr><td>Monts de Lam</td><td>1</td></tr><tr><td>Kimiti</td><td>1</td></tr><tr><td>Grande Sido</td><td>1</td></tr><tr><td>Barh-Sara</td><td>1</td></tr><tr><td>Haraze-Mangueigne</td><td>1</td></tr></table>	La Nya Pendé	2	Monts de Lam	1	Kimiti	1	Grande Sido	1	Barh-Sara	1	Haraze-Mangueigne	1									
Infrastructures de RRC	656 personnes	soit 0,6 %																																	
Assistance alimentaire	118 449 personnes	soit 99,4%																																	
En nature	16 395 personnes	soit 13,8%																																	
Cahs	102 710 personnes	soit 86,2%																																	
La Nya Pendé	2																																		
Monts de Lam	1																																		
Kimiti	1																																		
Grande Sido	1																																		
Barh-Sara	1																																		
Haraze-Mangueigne	1																																		
<p>PERSONNES ATTEINTES PAR TYPE DE BENEFICIAIRE</p>  <table><tr><td>Mixte</td><td>5 890 personnes</td><td>soit 4,9 %</td></tr><tr><td>Réfugié</td><td>113 215 personnes</td><td>soit 95,1%</td></tr></table>	Mixte	5 890 personnes	soit 4,9 %	Réfugié	113 215 personnes	soit 95,1%	<p>PERSONNES ATTEINTES PAR OBJECTIF STRATEGIQUE (OS)</p>  <table><tr><td>OS2</td><td>656 personnes</td><td>soit 0,6 %</td></tr><tr><td>OS1</td><td>118 449 personnes</td><td>soit 99,4%</td></tr></table>	OS2	656 personnes	soit 0,6 %	OS1	118 449 personnes	soit 99,4%	<p>ACTIVITES/PROJETS PAR PAR OBJECTIF STRATEGIQUE (OS)</p>  <table><tr><td>OS2</td><td>50%</td></tr><tr><td>OS1</td><td>50%</td></tr></table>	OS2	50%	OS1	50%																	
Mixte	5 890 personnes	soit 4,9 %																																	
Réfugié	113 215 personnes	soit 95,1%																																	
OS2	656 personnes	soit 0,6 %																																	
OS1	118 449 personnes	soit 99,4%																																	
OS2	50%																																		
OS1	50%																																		