



UKRAINE
FOOD SECURITY
& LIVELIHOODS CLUSTER

Онлайн-сесія з питань звітування FSL кластеру

Середа, 3 квітня 2024 року

1. **Загальна аналітика та результати процесу звітування партнерів за січень-лютий 2024 року.**
2. **Процес верифікації звітних даних та найпоширеніші кейси при заповненні звітів.**
3. **Ще раз про розрахунок нових бенефіціарів.**
4. **Оновлена форма ActivityInfo та шаблон Excel для завантаження даних на платформу.**
5. **Питання-відповіді.**

**Загальна аналітика та результати
процесу звітування партнерів за
січень-лютий 2024 року**

Загальна аналітика та результати процесу звітування партнерів за січень-лютий 2024 року

51

звітів отримано за січень-лютий 2024

38

звітів за січень

39

організацій надавали продовольчу допомогу

45

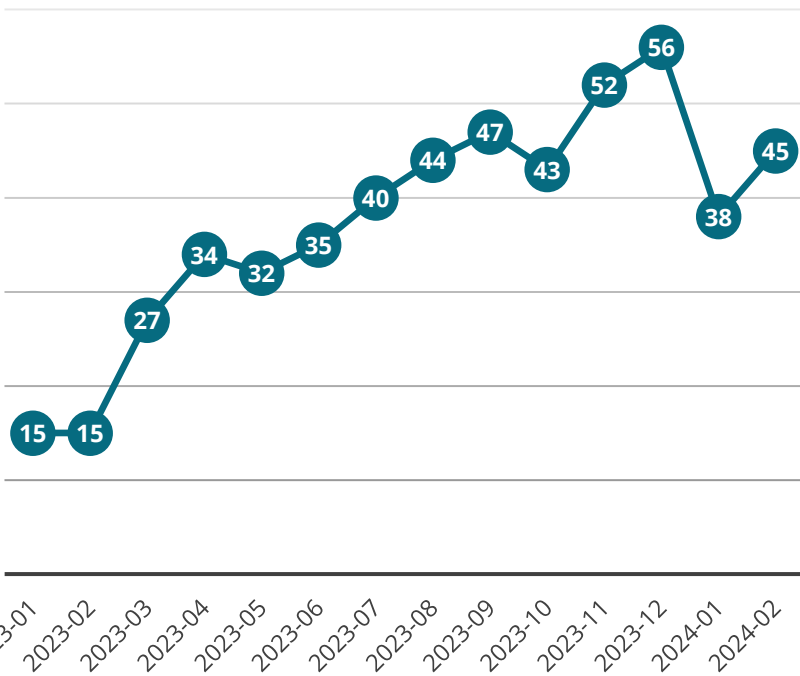
звітів за лютий

20

організацій надавали допомогу із засобів до існування

Дякуємо партнерам, які подали звіти за січень-лютий, а також тим, хто підтвердив свої методології ведення кількості бенефіціарів.

FSLC партнери



Партнери, що надавали продовольчу допомогу

- | | |
|--|-----------------------------|
| 100% Life Zaporizhzhia | Hungarian Interchurch Aid |
| Action Against Hunger | Lifting Hands International |
| Angels of Salvation | Mavi Hilal Ukraine |
| Believe in Yourself | New Way |
| Blagorob | Pavel Vyshniakov Foundation |
| CARITAS-SPES Ukraine | Peaceful Heaven of Kharkiv |
| ChildFund Deutschland | People In Need |
| City of Power | People In Need Slovakia |
| Depaul Ukraine | Samaritan's Purse |
| Diakonie Katastrophenhilfe | Save the Children |
| East-SOS | SAVEUA |
| Good Neighbors Japan | TBpeopleUkraine |
| GoodWill (| Team4UA |
| Great Commission Society) | Tenth of April |
| Hebrew Immigrant Aid Society | World Food Programme |
| Humanitarian Aid and Development Center (HADC) | |

Партнери, що надавали засоби до існування:

- Automaiddan
- Caritas Ukraine
- Corus International
- Danish Refugee Council
- Dorcas Ukraine
- Estonian Refugee Council
- Food and Agriculture Organization
- Helvetas Swiss Int
- Mercy Corps
- Posmishka UA
- United Nations High Commissioner for Refugees
- ZOA

Партнери, що надавали обидва види допомоги

- Agency for Technical Cooperation and Development
- Global Empowerment Mission
- Norwegian Refugee Council
- Petro Kalnyshevsky Foundation
- Shanti Volunteer Association
- The Integra Foundation
- Ukrainian Red Cross Society
- World Vision International

**Процес верифікації звітних даних
та найпоширеніші кейси при
заповненні звітів**

ЗАГАЛЬНІ

- ✓ Переконайтеся, що ви плануєте звітування за кілька днів до дедлайну, щоб у вас був час переглянути дані з командою ІМ.
- ✓ Переконайтеся, що всі обов'язкові поля заповнені.
- ✓ Перевірте, чи файл масового завантаження 5W є останньою версією.

ХТО

- ✓ Перевірте поле "Донори" в АРМ модулі й переконайтеся, що в якості донора не вказані НУО/Агенції ООН (якщо це так, то організація, що звітує, здійснювала цю діяльність як імплементуючий партнер іншої організації, і є ризик дублювання). Це потрібно перевірити і видалити рядок у файлі - якщо це не погоджено з головною організацією).
- ✓ Якщо партнер, що звітує, також імплементує діяльність, то в колонці "Партнер-виконавець" має бути вказана та сама назва, що й у партнера, що звітує, щоб не залишати комірку порожньою.

ЩО

- ✓ Перевірте **статус проекту/заходу в Модулі планування діяльності**: переконайтеся, що статус оновлюється відповідно до дати початку/завершення проекту/заходу.
- ✓ Переконайтеся, що **спосіб надання допомоги відповідає виду діяльності** (приклад помилки: "Продовольча допомога в натуральній формі", а спосіб надання - "Ваучер").
- ✓ **Видана допомога - в натуральній чи грошовій формі** (або одиниця на домогосподарство, або загальна кількість): Звітність узгоджена між партнерами (унікнення двох різних методологій звітності) - перевірте кількість одиниць на особу (наприклад, кількість ккал, отриманих на особу в день у продуктових наборах).
- ✓ МТ або кілограми, що підлягають перевірці (унікайте звітування один раз у кілограмах на особу на місяць, а інший раз - у загальній кількості МТ) - перевірте **відповідність кількості кг на особу**.
- ✓ **Якщо є кілька планів реагування з різними заходами, переконайтеся, що заходи правильно віднесені до відповідного плану реагування** (наприклад, HNRP на 2024 рік, HRP на 2023 рік (перенесене фінансування), не-HNRP).
- ✓ Перевірте, чи **назва активності обрана відповідно до переліку активностей FSLC** та їхніх описів.

КОЛИ

- ✓ Зверніть увагу, що ви можете звітувати **лише за попередній місяць, не раніше, і не можете вносити зміни в попередні звіти.**

ДЕ

- ✓ Заповнюйте **один рядок = 1 найнижчий адміністративний рівень** звітності (перевірте також розділ коментарів) - партнери повинні звітувати на **найнижчому рівні - admin3, громада**. Якщо можливо, надсилайте дані на рівні населених пунктів на прифронтових територіях.

КОМУ

- ✓ Перевірте **правильність звітності як домогосподарств, так і осіб, охоплених діяльністю із забезпечення засобів до існування** (наприклад, коли роздають насіння, фермер фізично отримує його, але він не повинен вважатися єдиною особою, оскільки всі члени домогосподарства отримують вигоду від роздачі насіння). Отже, 1 фермер = 1 ДГ, а не 1 охоплена особа. Поради щодо виявлення помилок у звітності партнерів: коли кількість ДГ занадто низька; коли ДГ та фізичні особи є однаковими; коли в SADD присутні лише чоловіки та жінки, без дітей - таким чином, партнери можуть звітувати лише про самих фермерів, а не про членів їхніх сімей)
- ✓ Перевірте **загальну кількість бенефіціарів vs. нових бенефіціарів** (критерії: чи надавала організація допомогу раніше в цьому році тій самій громаді та в тій самій суб-активності)
- ✓ Перевірте бенефіціарів, які **отримали допомогу за двома заходами у 2024 році** (розділ подвійного підрахунку)
- ✓ Перевірте **наявність прогалін** (надмірне охоплення - кількість охоплених порівняно з базовим населенням, кількість охоплених порівняно з цільовим показником FSLC на рівні району, а також цільовим показником з вашого модуля APM)



**Ще раз про
підрахунок
бенефіціарів**

Підрахунок осіб, що отримали допомогу - це, по суті, агрегування всіх тих людей, які були охоплені проектом. КПБЗІ в Україні наразі зосереджується на підрахунку прямих та непрямих отримувачів допомоги.



Люди, яким надано допомогу People reached / assisted


загальна кількість осіб, що отримали допомогу від Вашої організації в даній громаді чи населеному пункті впродовж останнього звітного місяця.

Просимо звернути Вашу увагу, що кількість людей, яким надано допомогу, не може перевищувати кількість людей в біді, а тим більше кількість населення в даній локації! Також важливо надавати інформацію про кількість ЛЮДЕЙ, а не, наприклад, виданих наборів/грантів/інструментів

Кількість охоплених людей - це узагальнюючий показник, який не вказує на якість наданої допомоги, ефективність, результативність чи вплив, але вказує на масштаби реагування. Він включає життєво важливу інформацію про місця, де люди отримують допомогу.


Підрахунок осіб, що отримали допомогу

JANUARY



New Beneficiary (04)


FEBRUARY



Reoccurring Beneficiary (04)

New Beneficiary (03)

MARCH



Reoccurring Beneficiary (06)

New Beneficiary (04)

Missing Beneficiary (01)

Визначення унікальної кількості отримувачів допомоги



Нові бенефіціари New beneficiaries

Кількість людей, яким надано допомогу
Вашою організацією **ВПЕРШЕ** за 2024 рік.

Постійні бенефіціари

Особи, які вже отримувала допомогу від
Вашої організації раніше впродовж року.

Що таке "унікальний бенефіціар"?

Одна й та сама особа враховується лише один раз, як у часі, так і в просторі та між організаціями. Це вимагає певного рівня міжкластерної реєстрації, яка на даний момент недоступна в Україні.

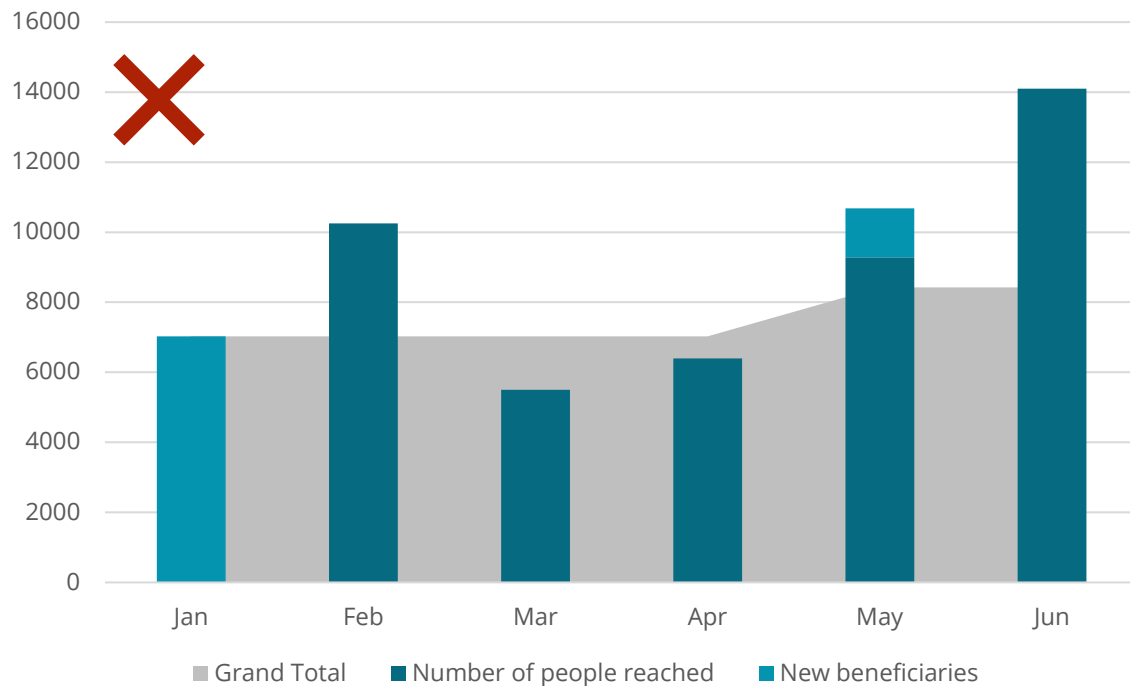
Наприклад,
організація N у січні надала допомогу 7025 особам у громаді X.
У лютому вони ж у тій ж громаді надали допомогу 10250 особам, а у березні – 5500 особам.

Reporting Month	Reporting Organization	Hromada	Number of people reached	New beneficiary
2024-01	Organization N	Hromada X	7025	7025
2024-02	Organization N	Hromada X	10250	3225
2024-03	Organization N	Hromada X	5500	?

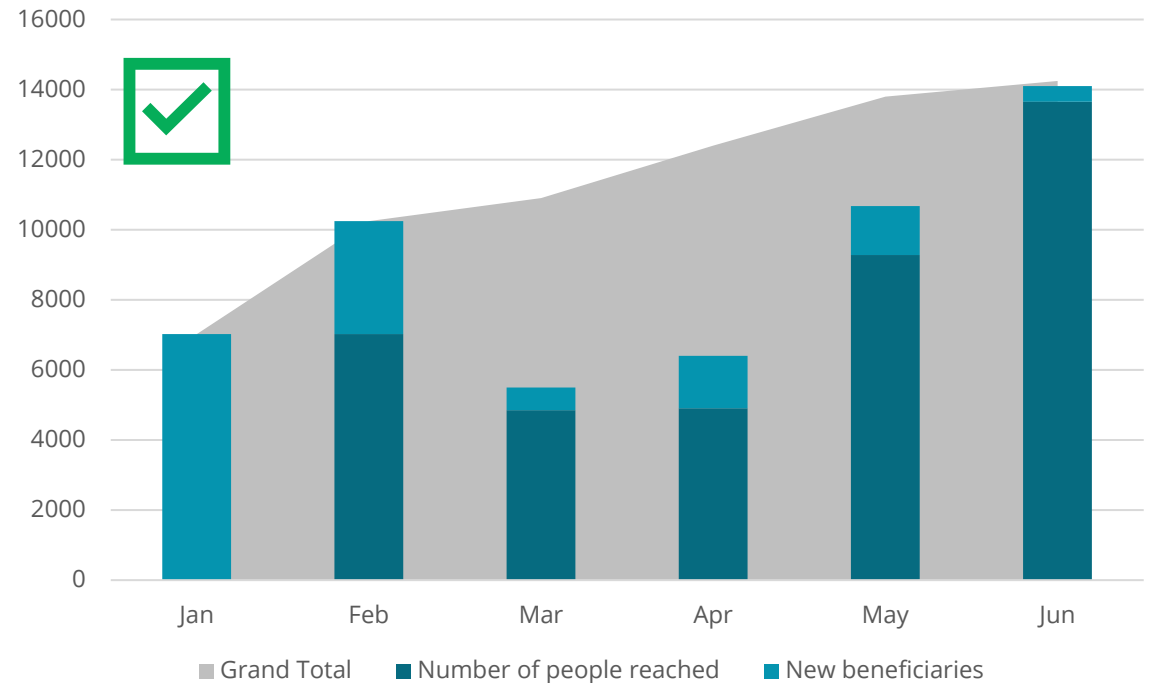
Підрахунок осіб, що отримали допомогу

Визначення унікальної кількості отримувачів допомоги

	Jan	Feb	Mar	Apr	May	Jun
People reached	7,025	10,250	5,500	6,400	10,680	14,100
New beneficiaries	7,025	0	0	0	1,400	0
Grand Total	7,025	7,025	7,025	7,025	8,425	8,425



	Jan	Feb	Mar	Apr	May	Jun
People reached	7,025	10,250	8,500	6,400	10,680	14,100
New beneficiaries	7,025	3,225	650	1,500	1,400	450
Grand Total	7,025	10,250	10,900	12,400	13,800	14,250





Охоплені домогосподарства Reached households

За даними [Державної служби статистики України](#), середній розмір домогосподарства в Україні становить приблизно 2,59 особи.



Ферми Підприємства Бізнес

...

Непрямі отримувачі допомоги - це інші особи, яким безпосередньо не надавалась допомога, але вони можуть бути опосередковано зачеплені та отримати вигоду від діяльності з прямими отримувачами допомоги. Це можуть бути, наприклад, члени домогосподарства/сім'ї або працівники підприємства. Непрямі бенефіціари, як правило, є приблизними, тобто вони не враховуються в регулярних процесах моніторингу, але їх кількість обчислюється за певною формулою, яка погоджена у Вашій організації.

Існує декілька способи визначення кількості непрямих бенефіціарів. Найкращий варіант залежить від вашої методології, але який би ви не обрали, ви повинні робити це однаково щоразу, коли збираєте інформацію та звітуєте про неї. При виборі варіанту важливо пам'ятати, що кількість непрямих бенефіціарів є лише оцінкою. Більша кількість не означає, що проект приносить користь більшій кількості людей.

Підрахунок осіб, що отримали допомогу

Видано коштів на домогосподарства Розмір домогосподарства Загальна кількість осіб, що отримали допомогу

10 НН x **2,6** = **26**



Видано грантів на розвиток бізнесу Скоригований розмір бізнесу Загальна кількість осіб, що отримали допомогу

10 грантів x **5** = **50**



Надано допомогу із працевлаштування Розмір родини Загальна кількість осіб, що отримали допомогу

10 осіб x **2,6** = **25**



Видано 3,000 гарячих страв Кількість днів у місяці Загальна кількість осіб, що отримали допомогу

3000 порцій їжі / **30** = **100**



Were these people reached in 2024 by another FSL sub-activity? Чи були ці люди охоплені у 2024 році іншою активністю?

Were these people reached in 2024 by another FSL sub-activity?* **REQUIRED**

Yes
 No

If yes, which sub-activity* **REQUIRED**

Activity
Select Activity ▼

Sub-activity
Select Sub-activity ▼

Indicator
Select Indicator ▼

Modality
Select Modality ▼

If yes, how many people received from both sub-activities* **REQUIRED**

Enter a number


Якщо це мультикластерний проект, будь ласка, виберіть всі інші пов'язані кластери

If this is a multi-cluster project, please select all other related clusters

- Camp Coordination & Camp Management (CCCM)
- Education (EDU)
- Health (HEA)
- Multi-Purpose Cash Assistance (MPCA)
- Protection: Child Protection (PCP)
- Protection: Gender Based Violence (PGBV)
- Protection: Protection (PRT)
- Protection: Mine Action (PMA)
- Shelter & Non-Food Items (SNFI)
- Water, Sanitation and Hygiene (WASH)

**Оновлена форма ActivityInfo та
Excel шаблон для завантаження
даних на платформу**

**Чи маєте
питання?**



Для більшої інформації з питань звітування FSL кластеру, будь ласка, звертайтеся до:



Максим Натальчук
mnatalchuk@immap.org



Наталка Панчишин
npanchyshyn@immap.org

та info.ukraine@fscluster.org