

## COMPTE RENDU, REUNION DU SECTEUR SECURITE ALIMENTAIRE

Date : Port-au Prince, 21 décembre 2023  
 Le lieu ayant abrité la réunion : Karibé Hôtel  
 La facilitation : FSS, CNSA  
 Modalité d'animation : Hybride

Rapportage : Ferdinand BEALEM, Coordinateur du secteur  
 Participants (Voir la liste de présence en annexe)



### Ordre du jour:

1. Bilan des activités réalisées & difficultés,
2. Perspectives pour le l'année 2024
3. Divers

ACTION/RECOMMANDATIONS	RESPONSABLE	STATUT /OBSERVATION

Après une longue période de la tenue des réunions du secteur en ligne, suite à la pandémie du covid19 et l'insécurité dans la ZMPAP, ce 21 décembre a été une occasion tant attendue par les acteurs du secteur de se rencontrer en présentiel pour faire le bilan global des activités menées en 2023 et partager la projection pour l'année 2024 qui se profile à l'horizon. L'opportunité a été donnée à ceux qui sont empêchés de participer en ligne mais, la majorité des membres était en présentiel.

Deux grands points étaient inscrits à l'ordre du jour dont le bilan de l'année 2023 et les perspectives pour l'année 2024.

Pour atteindre les deux objectifs, deux présentations ont été préparées : la 1<sup>re</sup> était portée sur les activités en lien avec l'humanitaire ainsi que l'aspect de coordination et la seconde portait sur les activités relatives au développement (actions durables).

Le Coordonnateur de la CNSA a ouvert cette rencontre en saluant chaleureusement les participant.es tout en les remerciant d'avoir répondu présent.es à cette invitation pour la réunion en présentiel. Il a ensuite fait un bref aperçu sur le contexte de la tenue de cette réunion après une longue période de rencontres en virtuel, tout en rappelant l'objectif de cette réunion bilan qui est de partager avec les partenaires l'ensemble des activités réalisées, les difficultés, les défis. Il s'est également penché vers l'année 2024 avec des perspectives et les objectifs pour une meilleure coordination des activités et la participation active des partenaires pour une réponse soutenue et cohérente aux personnes affectées par diverses crises.

### Présentation 1, animée par Ferdinand BEALEM, Coordonnateur du secteur

Cette présentation était structurée de manière à rappeler aux partenaires :

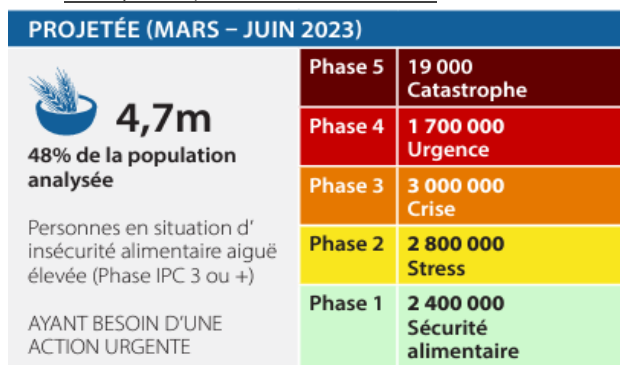
- Contexte, aperçu des besoins 2023 ;
- Objectifs stratégiques ;
- Activités de coordination, contraintes et défis ;
- Réponse des acteurs, contraintes et défis ;
- Perspective pour 2024 : chiffres clés, besoin, planning.

### Contexte, aperçu des besoins 2023

Le contexte haïtien est marqué par une série de crises multidimensionnelles, notamment :

- ❖ Prolifération et activisme des groupes des gangs armés
- ❖ Les effets néfastes du changement climatique sur les productions agricoles
- ❖ La récession de l'économie
- ❖ Les effets résiduels des tremblements de terre, etc...

Ces facteurs ont contribué à la détérioration de la sécurité alimentaire chez les ménages vulnérables avec : 4,7 M de personnes en IPC3 et plus. « IPC sept. 2022, actualisée en mars 2023 »



C'est dans ce contexte que le secteur **Sécurité Alimentaire** a entrepris avec la participation de ces membres l'analyse des besoins, la cible à couvrir selon leurs capacités et l'élaboration d'une stratégie de réponse autour des **3 principaux objectifs stratégiques** :



Assurer un accès immédiat à la nourriture (en nature ou en coupon/espèce) pour les personnes cibles en insécurité alimentaire critique/aiguë pour **2,4 M** de personnes



Protéger/restaurer les moyens d'existence des populations affectées par les crises alimentaires et soutenir l'amélioration des productions végétales, animales, halieutiques des ménages vulnérables pour **1,0 M** personnes.



Renforcer la capacité des structures et acteurs nationaux pour mieux coordonner les réponses d'urgence, de résilience, aux chocs et catastrophes naturelles des populations affectées pour le **100%** des membres concernés.



**420 millions \$US**  
de fonds demandés



**54**  
Partenaires opérationnels

Un ensemble d'activités de coordination ont été réalisées dans le respect des principales fonctions du secteur pendant tout le cycle de réponse au cours de l'année 2023.

#### **FONCTION 1 : SOUTENIR LA COORDINATION DE LA PRESTATION DE SERVICE**

- Créer une plateforme de coordination. Eviter les chevauchements.

#### **FONCTION 2 : GUIDER LE CH/L'EHP DANS LA PRISE DE DÉCISIONS STRATÉGIQUES**

- Evaluer les besoins | Définir les lacunes | Prioriser en fonction des résultats

#### **FONCTION 3 : PLANIFICATION ET MISE EN OEUVRE DE LA RÉPONSE**

- Plan sectoriel (HRP) | Application des normes en vigueur | Clarifier les besoins de financement

#### **FONCTION 4 : SUIVRE ET ÉVALUER LES PERFORMANCES**

- Suivre et rendre compte des activités et des besoins | Mesurer les progrès réalisés | Suggérer des actions correctives

#### **FONCTION 5 : LA PRÉPARATION AUX URGENCES**

- Etablir un plan sectoriel de Préparation et de Réponse aux Urgences (PPRU)

#### **FONCTION 6 : LE PLAIDOYER**

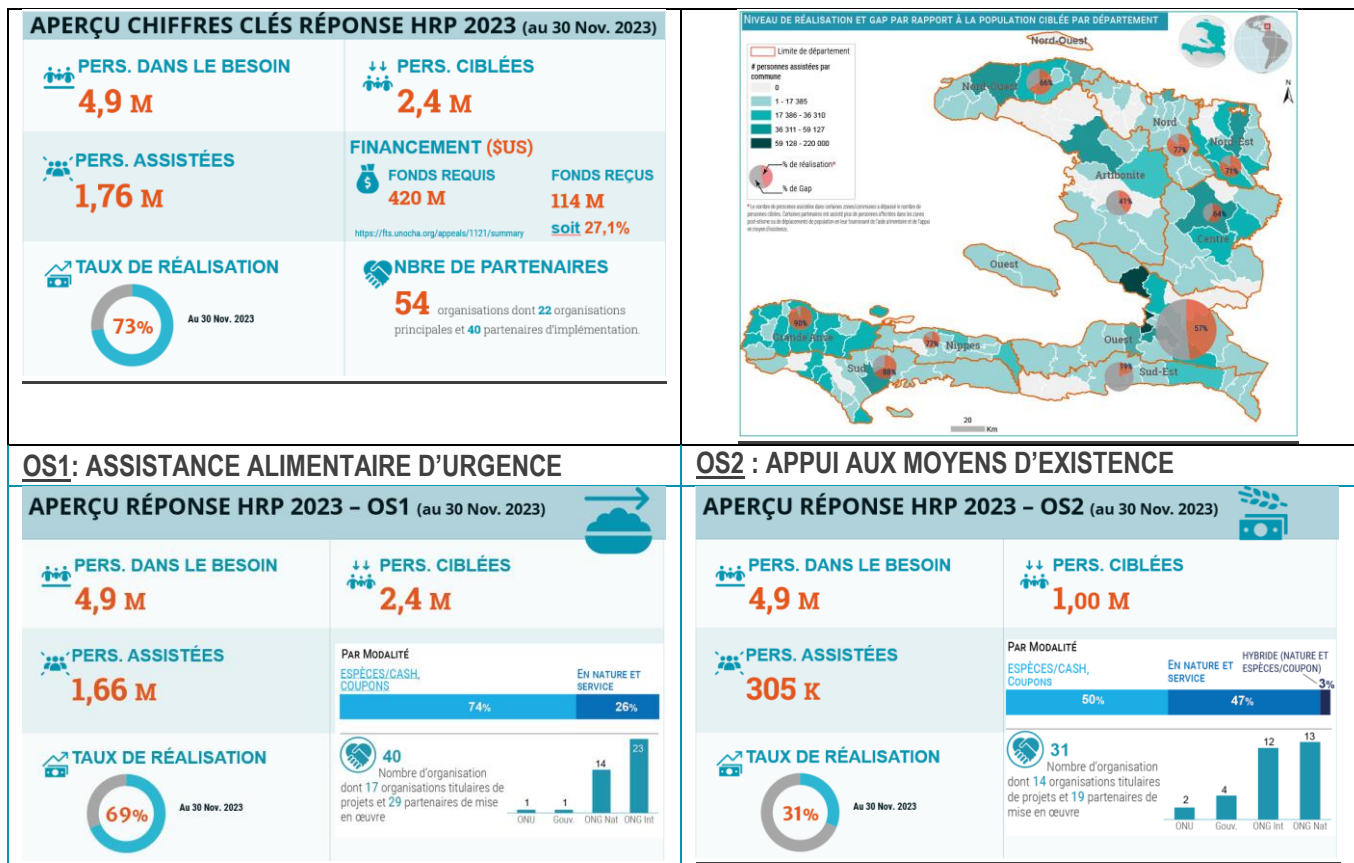
- Identifier les préoccupations et fournir des informations et des messages clés
- Entreprendre des actions de plaidoyer au nom du cluster et des personnes affectées.

#### **FONCTION +1 : SOUTIEN DE LA REDEVABILITÉ**

- Information appropriée, pertinente et opportune | Communications bidirectionnelles ; Moyens de participer aux décisions
- Créer des environnements où les populations touchées sont en sécurité et respectées

Sur l'ensemble de ces fonctions, les activités réalisées, les outils et livrables produits, les contraintes et défis ont été partagés sur le modèle d'un tableau de synthèse aux participants (*voir la présentation en annexe du rapport*).

**Principaux résultats atteints par les acteurs en date du 30 novembre 2023**



Tout au long de l'année, le secteur a effectué le suivi des activités menées par les acteurs. Ces données ont été partagées aux partenaires sous forme de produits de la gestion de l'information, notamment :

- Carte de présence opérationnelle des partenaires du secteur,
- Dashboard : analyse de réponse et de gap,

Ainsi que 4 bulletins et note de plaidoyer découlant de ces analyses ont été produits par le secteur.

En termes de renforcement de capacité, appui et facilitation à la formation des acteurs du secteur, ce dernier à :

- Faciliter la formation des enquêteurs et la participation à l'enquête ENSSAN ;
- Faciliter la formation des analystes et la participation à l'IPC ;
- Faciliter la formation JIAF 2.0 / HPC 2024 au niveau inter-secteur/cluster ;
- Faciliter les sessions de formation sur le renforcement des capacités des partenaires sur les mécanismes de coordination et la prise en compte des thématiques transversales dans la réponse. Trois (03) formations tenues à : Port-au-Prince, Grand Sud et Grand Nord ;
- Formation des partenaires sur les outils IM du secteur (Matrice 5W, accès aux informations sur le site web du secteur).

Les photos des ateliers de formation réalisés à Port-au Prince, Cayes et Cap-Haitien.





Photo Réunion bilan du secteur



Photo analyse IPC



Présentation 2 : Réalisations structurelles présentée par Harmel Cazeau, Coordonnateur de la CNSA

[Food Security Cluster \(fscluster.org\)](http://fscluster.org)

## ❖ Activités liées aux études/analyses et publications

ACTIVITÉS LIÉES AUX ÉTUDES/ANALYSES ET PUBLICATIONS		
ACTIVITÉS	PÉRIODE D'EXÉCUTION	LIVRABLES
Termes de référence « Enquête de Mise à jour de la Sécurité Alimentaire et Nutritionnelle	Janvier 2023	Rapport d'analyse de l'enquête
Mise à jour de l'Analyse IPC	Mars 2023	Fiche de communication de l'Analyse
Suivi des marchés (prix alimentaire) (11 mois)	Janvier @ novembre 2023	Rapport de l'impact de la situation sécuritaire sur les marchés
Suivi de la sécurité alimentaire	Aout 2023	Rapport d'analyse IPC de l'insécurité alimentaire aiguë
Suivi des marchés (prix alimentaire) Bulletins Panier alimentaire et situation de sécurité alimentaire ( 3 numéro )		Bulletin du Panier alimentaire et conditions de sécurité alimentaire
Enquête Nationale de Suivi de la Sécurité Alimentaire et Nutritionnelle (ENSSAN 2023)	Juillet-Aout 2023	Rapport d'analyse de l'enquête
Formation des Analystes sur le protocole de l'IPC 3.1	Aout 2023	Rapport de formation et base de données
Atelier d'analyse IPC	Aout 2023	Rapport d'analyse IPC de l'insécurité alimentaire aiguë
Suivi de la sécurité alimentaire		Alerte sur la situation de la sécurité alimentaire
Suivi des marchés (prix alimentaire)	Avril 2023	Rapport d'Analyse de marche des produits alimentaires de base
Suivi des marchés (prix alimentaire)	Octobre 2023	Bulletin du Panier alimentaire et conditions de sécurité alimentaire
Mise à jour de la valeur des transferts monétaires		Rapport des rencontres et Compte rendu de la valeur des transferts monétaires

## ❖ Activités liées à la gouvernance et aux concertations

ACTIVITÉS LIÉES À LA GOUVERNANCE ET AUX CONCERTATIONS		
ACTIVITÉS	PÉRIODE D'EXÉCUTION	LIVRABLES
Elaboration d'un plan de préparation aux crises de sécurité alimentaire	Mars-Avril 2023	Document élaboré
Etude sur la cartographie des acteurs et du financement en lien à la politique et stratégie de souveraineté, de sécurité alimentaire et de Nutrition en Haïti	Octobre 2023	Rapport de l'étude
Atelier HNO/HRP 2022		Document sur l'analyse des besoins et la planification des réponses
Ateliers de bilan et révision de la feuille de route SUR LES SYSTÈMES ALIMENTAIRES en HAÏTI	Juin-juillet 2023	Compte rendu des ateliers et feuille de route révisée pour soutenir l'Agenda 2030 en Haïti
Proposition de renforcement du système d'alerte précoce	Octobre 2023	Document de la proposition
Participation à la 28ème conférence des parties sur les changements climatiques (COP 28)	30 novembre au 12 décembre 2023	Rapport en élaboration pour restitution
Rencontre mensuelle du groupe technique de Secteur Sécurité Alimentaire et nutritionnelle (GTSAN)	Janvier à décembre 2023	Comptes rendus du GTSAN

### LES PRINCIPAUX DEFIS

#### 1. Coordination de la SAN

- Comment assurer la coordination des programmes nationaux de sécurité alimentaire, notamment les projets financés à travers les PIP ?
- Comment renforcer la coordination des programmes d'urgence ?

#### 2. Intersectorialité de la SAN

- Comment inciter la mise en œuvre des programmes multisectoriels de sécurité alimentaire pour aborder la problématique de l'offre, de la demande alimentaire et d'accès à des services nutritionnels ?

### 3. Nexus humanitaire et développement

- Comment garantir que les ressources allouées à des programmes humanitaires, aux filets de protection sociale contribuent au renforcement des secteurs productifs ?

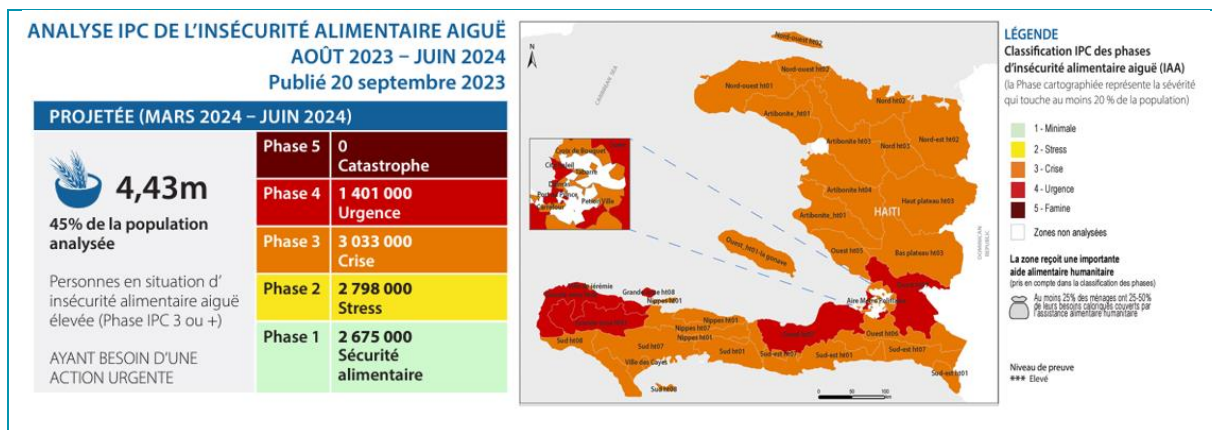
### 4. Système d'information et d'alerte rapide

- Comment parvenir à un système d'information unifié et d'alerte rapide pour mieux prévenir les crises alimentaires ?

### 5. Financement de la SAN

- Comment trouver un consensus avec les bailleurs autour du financement des programmes prioritaires, notamment les programmes/activités liés à la mise en œuvre de la feuille de route et de la PSNSSANH ?

## PERSPECTIVE POUR 2024 : Chiffres clés, Besoin, Planning



### PERSONNE DANS LE BESOIN, CIBLÉES ET BUDGET DU SECTEUR (TOTAL ET PAR DÉPARTEMENT)

**4,4m**

Personnes dans le besoin  
10% de diminution comparé à 2023

**2,5m**

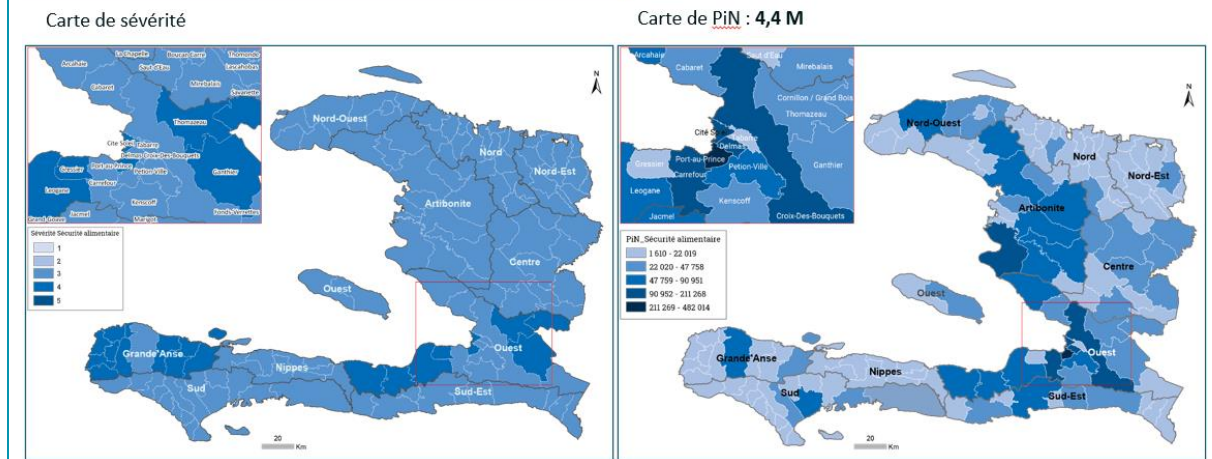
Personnes ciblées  
4% d'augmentation comparé à 2023

**340M**

Fonds requis  
19% de diminution comparé à 2023

#	DEPARTEMENT	PIN			CIBLE			BUDGET		
		2023	2024	VARIATION	2023	2024	VARIATION	2023	2024	VARIATION
1	Ouest	1,8M	1,7M	-1%	1,1M	1,4M	31%	184,82M	191,80M	4%
2	Sud-Est	291,9K	233,5K	-20%	291,9K	64,2K	-78%	48,44M	11,54M	-76%
3	Nord	382,6K	286,3K	-25%	104,8K	105,2K	0%	19,39M	13,16M	-32%
4	Nord-Est	216,7K	177,3K	-18%	79,8K	47,4K	-41%	14,48M	8,17M	-44%
5	Artibonite	733,1K	713,0K	-3%	212,0K	278,4K	31%	39,03M	40,65M	4%
6	Centre	353,0K	299,6K	-15%	107,1K	130,3K	22%	20,07M	14,22M	-29%
7	Sud	381,5K	340,8K	-11%	145,4K	127,7K	-12%	25,98M	17,01M	-35%
8	Grande'Anse	285,4K	268,4K	-6%	118,6K	225,7K	90%	20,83M	22,37M	7%
9	Nord-Ouest	334,2K	259,5K	-22%	215,9K	82,1K	-62%	36,46M	14,31M	-61%
10	Nippes	146,1K	122,4K	-16%	57,5K	32,6K	-43%	10,40M	6,28M	-40%
<b>TOTAL</b>		<b>4,9M</b>	<b>4,4M</b>	<b>-10%</b>	<b>2,4M</b>	<b>2,5M</b>	<b>4%</b>	<b>420M</b>	<b>340M</b>	<b>-19%</b>

## CARTE DE SÉVÉRITÉ & PIN DU SECTEUR



## LIGNES D'ACTION POUR L'ANNEE 2024

### Gouvernance/Coordination de la SAN

- Elargissement/Renforcement du GTSAN pour en faire une table multi-sectorielle de la SAN ;
- Mise en place au sein du GTSAN d'une cellule de concertation autour des programmes nationaux de sécurité alimentaire ;
- Renforcement de la concertation avec les tables sectorielles (Agriculture, protection sociale, nutrition,) de la SAN au niveau central et au niveau décentralisé ;
- Conclusion des accords d'engagements avec des partenaires de l'humanitaire et du développement dans le cadre d'un plan de prévention et de gestion des crises alimentaires (Ref Processus d'élaboration du FSCPP avec un appui financier de la Banque mondiale). Ces accords faciliteront au mieux : i) le nexus humanitaire et développement en situation de crise alimentaire ; ii) la coordination des interventions post-désastres dans le cluster SAN ; iii) Mise en place d'un dispositif de suivi de la feuille de route sur la transformation des systèmes alimentaires.

### Intersectorialité de la SAN dans les politiques publiques

- Sensibilisation et recherche de consensus autour des mécanismes d'implémentation de l'approche intersectorielle dans les programmes publics de la SAN ;
- Lancement du processus de révision de la [Politique et Stratégie Nationales de Souveraineté et Sécurité Alimentaire et de Nutrition en Haïti \(PSNSSANH\)](#) selon une approche intersectorielle de la SAN.

### Système d'information et d'alerte rapide

- Mise en place d'un dispositif de surveillance (à l'échelle des ménages) dans les observatoires départementaux de sécurité alimentaire (Implémentation de ce dispositif selon les recommandations de l'étude sur la mise en place d'un système d'alerte précoce) ;
- Sensibilisation et Recherche de consensus autour des mécanismes de partage d'information par les producteurs d'informations (CNIGS, MAST, MARNDR, MSPP, DINEPA, IHSI) pour une meilleure exploitation des données de la SAN ;
- Recherche de consensus sur un tableau de bord d'indicateurs de la SAN avec la définition des clignotants ;
- Renforcement des capacités de prévision (notamment la prévision des récoltes et des prix) pour mieux anticiper les crises alimentaires ;
- Renforcement de la capacité d'analyse IPC (actualisation de l'analyse IPC chronique) ;
- Recherche de finalisation des paniers alimentaires départementaux.

ACTION/RECOMMANDATIONS	RESPONSABLE
------------------------	-------------



Partage de présentation aux participants	FSS
Finalisation de plan de travail et partage avec les membres du secteur	FSS/CNSA

Annexe : Liste de présence



Rencontre GTSAN en présentiel  
Jeudi 21 décembre 2023

Liste de Présence des Participants

NOMS & PRÉNOM (S)	TITRE	INSTITUTION	TÉLÉPHONE	EMAIL	SIGNATURE
1 Salomon Jeanne	Dr. Program	ACF	3168-0682	jsalomon@hnt.acf.org	[Signature]
2 DABO Mohamed	Info Mgt special	FAD/FSS	44200708	Mohamed.dabo@fad.org	[Signature]
3 DUVERNOIS Jimmy	WASH and Special Projects Manager	World Vision	4279-2302 3690-0664	Jimmy.duvernois@wvi.org	[Signature]
4 Ferdinand B	Coordinateur S.A	PAM/FSS	34334499	ferdinandboalan@wfp.org	[Signature]
5 Glady Gaby	Coordinateur	AUSI	16132828	gabyglady@ausi.org	[Signature]
6 Nathalie Nathalie	Assistance ad	MOJDE	36914787	Nathalie.nathalie@yahoogmail.com	[Signature]
7 Edine Jeanne	S.NEL officer	Mercy Corps	3933-8913	edine@mercy.org	[Signature]
8 ELIEZER Julie	S. Nat. Officer	Mercy Corps	31954172	julie@mercy.org	[Signature]
9 Jean Goursemann	Project Manager	FOME	48956631	goursemann@fomehaiti.org	[Signature]
10 Jeanne Bernadette	superviseur	FOME	3702-2977	bernadette@fomehaiti.org	[Signature]
11 MATHEU Pierre Nelby	INoL Analyste	FSS/CNSA	46890928	pierre.nelby@wfp.org	[Signature]
12 Thomas Alan	Program	Boxcar/PAN	3455-3301	alan@boxcar.org	[Signature]

NOMS & PRÉNOM (S)	TITRE	INSTITUTION	TÉLÉPHONE	EMAIL	SIGNATURE
13 Philoteque Loude C.	CNSA	CNSA	36880160	Philoteque@gmail.com	[Signature]
14 Jude Castro Pierre	Conseiller Technique	Handicap international	3631-8463	jc.pierre@hi.org	[Signature]
15 Benjamin Jean	Fisc specialist	HT/Haiti	3583 4470	jbenjamin@ht.org	[Signature]
16 Sylvain Prosper	Head of Procurement	PAN	47787163	sylvain@pan.org	[Signature]
17 Louidor Andre	CNSA	CNSA	3407-1973	alouidor02@gmail.com	[Signature]
18 Bernard Ruben	Sec tech	CNSA	47724976	bernard.ruben@yahoo.com	[Signature]
19 BOLIVAR Joline	Code tech	CNSA	44527343	jolinebolivar@gmail.com	[Signature]
20 Stéphanie Leckerson	Cadre tech.	CNSA	3399205 3427-8331	sleckerson@gmail.com	[Signature]
21 Civilma Makouti	Président délégué	AccoPA	3197-0944	accopa.org@yahoo.fr	[Signature]
22 Coult Oscar	PROPS	CRS	37893399	coultoscar@crs.org	[Signature]
23 CAZEAU Harold	Coordinateur	CXISA	3444347	hcazeau06@gmail.com	[Signature]
24 Andrey Rotens	Charge de projet	CECI	47662205	rotens@ceci.ca	[Signature]
25 Lussat Stéphan	DRM	Plan Int	31488104	stephan@plan-international.org	[Signature]
26 De Gaulle	CPED	Plan Int	46418942	degaule@plan-international.org	[Signature]

	NOMS & PRÉNOM (S)	TITRE	INSTITUTION	TÉLÉPHONE	EMAIL	SIGNATURE
27	TURIN SERGE	M	Commissariat	3703-2843	serge.turin@ansan.mt	
28	ISRAEL Junior	Directeur des Opérations	ADRA	4786-3101	junior.israel@adra.ht	
29	Placide Kephine	M.A.	CUSA	3475-5558	placide@cuahaiti.org	
30	Jouissaint Claudine D	Secrétaire à la bord	CNSA	3677-7453	demmandine@gmail.com	
31	MAHOTIERE Ninie Marlène	Coord. de projet	PROFOTU	46079924	mahotiere.ninie@gmail.com	
32	Yasline Fortune Jean	Contrôle Adm.	CNSA	4496 0009	Yaslinefortune@gmail.com	
33						
34						
35						
36						
37						
38						
39						